



## INFORMACION Y CONTROL DE PUBLICACIONES, S.A.

Velázquez, 46, 1º Drcha - Tel. 91 435 00 32 Fax 91 435 96 05 - 28001 - MADRID  
Entença, 218 Entr. 7 - Tel 93 439 24 18 Fax 93 419 25 34 - 08029 - BARCELONA

**Título:** ELSALTODIARIO.COM  
**URL Primaria:** https://www.elsaltodiario.com  
**Editor:** Cooperativa Editorial, S. COOP  
**Domicilio:** Plaza Luca de Tena, 13 Entreplanta  
**Ciudad:** 28045 MADRID  
**Teléfono:** 91 184 18 47  
**Fax:** -  
**E-mail:**  
**Clasificación:** Noticias e Información  
**Sub-Clasificación:** Noticias globales y actualidad

# EL SALTO

### 1. Cifras totales y promedios (Nacional e Internacional)

MES - AÑO	NAVEGADORES UNICOS	VISITAS	PAGINAS
Agosto - 2020	1.040.342	1.436.208	1.888.288
<b>PROMEDIO DIARIO</b>	<b>42.539</b>	<b>46.329</b>	<b>60.913</b>
<b>PROMEDIO LUNES-VIERNES</b>	43.720	47.617	62.663
<b>PROMEDIO SABADO-DOMINGO</b>	40.058	43.625	57.236
<b>PAGINAS / VISITAS</b>	1,31		
<b>DURACION MEDIA VISITAS</b>	0:00:56		
<b>DURACION MEDIA PAGINAS</b>	0:02:58		

### 2. Secciones (Nacional e Internacional)

	PAGINAS	%
<b>HOME</b>	165.196	8.75 %
<b>RESTO</b>	1.723.092	91.25 %

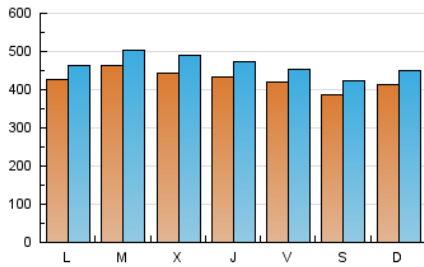
### 3. Por día del mes (Nacional e Internacional)

Día	N. únicos	Visitas	Páginas	Día	N. únicos	Visitas	Páginas	Día	N. únicos	Visitas	Páginas
1	32.677	35.580	47.151	11	60.952	65.291	83.194	21	30.812	33.948	46.475
2	39.369	42.498	55.647	12	45.332	49.516	65.069	22	31.162	35.098	47.309
3	43.651	48.126	63.884	13	45.019	48.738	63.157	23	39.797	43.629	57.813
4	28.404	31.627	43.039	14	35.148	37.826	49.893	24	32.042	35.523	47.779
5	36.727	40.340	55.067	15	52.179	55.887	71.116	25	33.738	37.194	50.173
6	44.138	48.346	63.823	16	61.130	65.090	82.796	26	54.249	59.985	79.627
7	46.197	49.512	62.914	17	65.054	69.569	86.664	27	49.688	54.712	71.850
8	39.417	42.407	55.406	18	62.572	66.935	84.983	28	55.822	60.058	76.822
9	32.012	35.243	47.066	19	41.320	45.494	61.592	29	37.857	42.136	55.883
10	33.486	36.754	49.698	20	34.927	38.170	51.900	30	34.982	38.679	52.170
								31	38.846	42.297	58.328

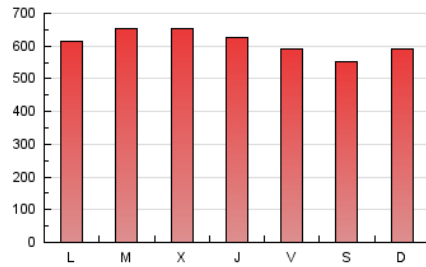
4. Gráficas (Nacional e Internacional)

4.1 Por día de la semana (promedio)

N. únicos / Visitas (x 100)

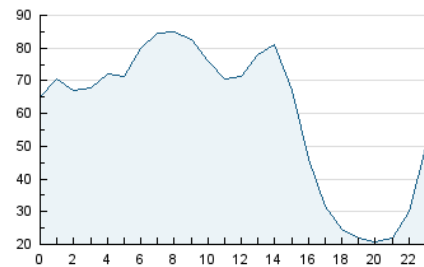


Páginas (x 100)

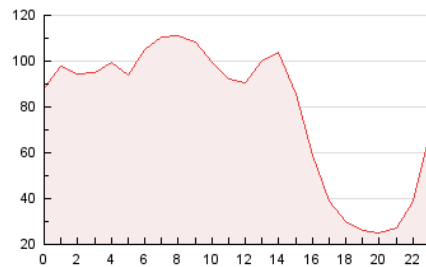


4.2 Por franja horaria (promedio)

Visitas (x 1000)

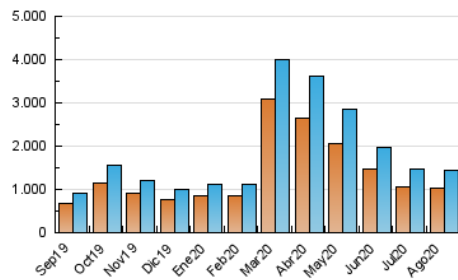


Páginas (x 1000)

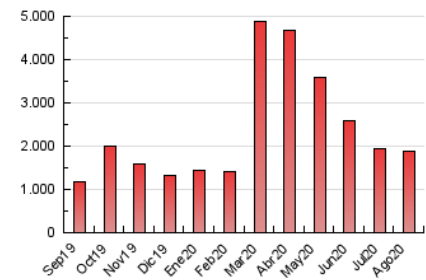


4.3 Por meses

N. únicos / Visitas (x 1000)



Páginas (x 1000)





## INFORMACION Y CONTROL DE PUBLICACIONES, S.A.

Velázquez, 46, 1º Drcha - Tel. 91 435 00 32 Fax 91 435 96 05 - 28001 - MADRID  
 Entença, 218 Entr. 7 - Tel 93 439 24 18 Fax 93 419 25 34 - 08029 - BARCELONA

### Anexo - Tráfico Nacional

**Título:** ELSALTODIARIO.COM  
**URL Primaria:** https://www.elsaltodiario.com  
**Editor:** Cooperativa Editorial, S. COOP  
**Domicilio:** Plaza Luca de Tena, 13 Entreplanta  
**Ciudad:** 28045 MADRID  
**Teléfono:** 91 184 18 47  
**Fax:** -  
**E-mail:**  
**Clasificación:** Noticias e Información  
**Sub-Clasificación:** Noticias globales y actualidad

# EL SALTO

#### 1. Cifras totales y promedios (Nacional)

MES - AÑO	NAVEGADORES UNICOS	VISITAS	PAGINAS
Agosto - 2020	767.043	1.106.532	1.499.067
<b>PROMEDIO DIARIO</b>	<b>32.636</b>	<b>35.695</b>	<b>48.357</b>
<b>PROMEDIO LUNES-VIERNES</b>	<b>33.162</b>	<b>36.298</b>	<b>49.335</b>
<b>PROMEDIO SABADO-DOMINGO</b>	<b>31.533</b>	<b>34.428</b>	<b>46.304</b>
<b>PAGINAS / VISITAS</b>	<b>1,35</b>		
<b>DURACION MEDIA VISITAS</b>	<b>0:00:59</b>		
<b>DURACION MEDIA PAGINAS</b>	<b>0:02:47</b>		

#### 2. Secciones (Nacional)

	PAGINAS	%
<b>HOME</b>	151.045	10.08 %
<b>RESTO</b>	1.348.022	89.92 %

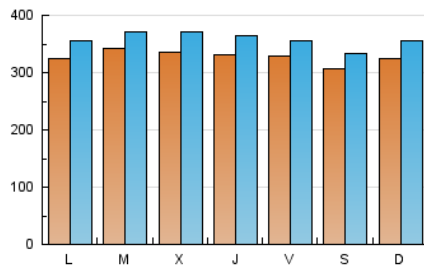
#### 3. Por día del mes (Nacional)

Día	N. únicos	Visitas	Páginas	Día	N. únicos	Visitas	Páginas	Día	N. únicos	Visitas	Páginas
1	25.256	27.318	37.313	11	46.158	49.485	65.173	21	21.853	24.237	35.000
2	30.139	32.863	44.339	12	33.903	37.565	51.186	22	23.434	26.279	36.833
3	32.911	36.339	49.925	13	35.701	38.775	51.504	23	31.321	34.541	46.938
4	18.921	21.382	30.920	14	26.505	28.603	39.272	24	22.473	25.011	35.326
5	26.858	29.812	42.646	15	44.004	47.402	61.019	25	23.568	26.145	37.192
6	33.227	36.440	49.924	16	51.702	54.650	70.328	26	43.846	48.512	66.093
7	36.778	39.368	50.951	17	54.161	57.989	72.990	27	38.394	42.645	57.683
8	30.514	32.800	44.122	18	47.902	51.662	66.867	28	46.144	49.946	64.919
9	23.640	26.382	36.509	19	29.172	32.429	45.874	29	29.572	33.206	45.075
10	24.615	27.398	38.449	20	25.193	27.677	39.415	30	25.744	28.842	40.561
								31	28.113	30.829	44.721

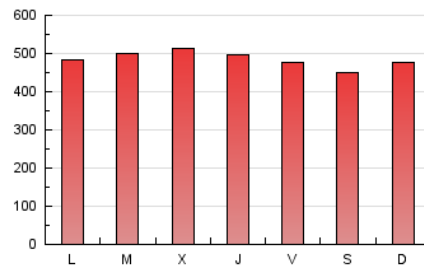
#### 4. Gráficas (Nacional)

##### 4.1 Por día de la semana (promedio)

N. únicos / Visitas (x 100)

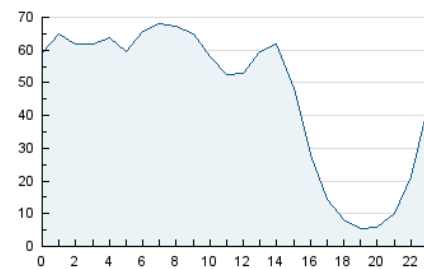


Páginas (x 100)

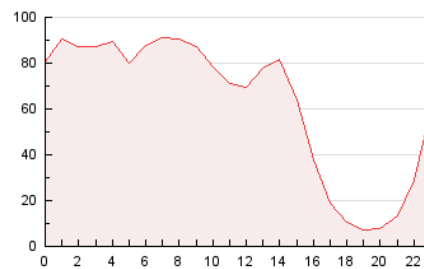


##### 4.2 Por franja horaria (promedio)

Visitas (x 1000)

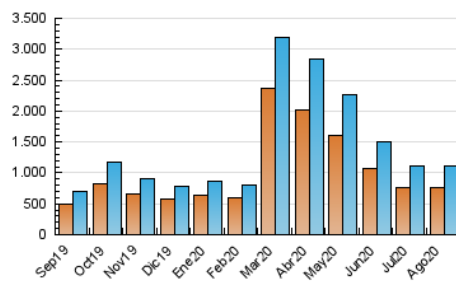


Páginas (x 1000)

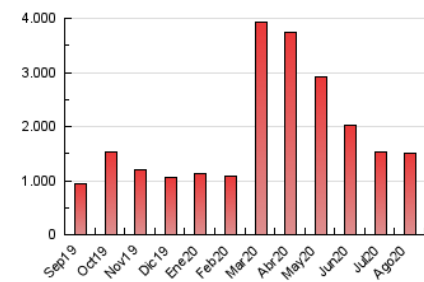


##### 4.3 Por meses

N. únicos / Visitas (x 1000)



Páginas (x 1000)



## 5. Observaciones

Este Medio Electrónico de Comunicación ha sido medido por la herramienta Google Analytics de Google

## 6. Definiciones básicas (Para más información ver Normas Técnicas para el Control de los Medios Electrónicos de Comunicación)

### Página Vista:

Conjunto de ficheros enviado a un usuario como resultado de una petición del mismo recibida por el servidor. Cuando la página está formada por varios marcos (frames), el conjunto de los mismos tendrá, a efectos de cómputo, la consideración de una página unitaria.

### Visita:

Una secuencia ininterrumpida de páginas servidas a un usuario válido. Si dicho usuario no realiza peticiones de páginas en un periodo de tiempo (30 min) la siguiente petición constituirá el inicio de una nueva visita.

### Navegador Único:

Total de combinaciones únicas de una dirección IP y un identificador adicional. Los medios pueden utilizar cookies o el Identificador de Alta de registro.

### Duración Página Vista:

Tiempo acumulado en segundos de todas las páginas vistas (en visitas de dos o más páginas vistas), dividido por el número total de páginas vistas.

### Duración Visita:

Tiempo en segundos de todas las visitas de dos o más páginas vistas, dividido por el número total de visitas de dos o más páginas vistas.

### Tráfico nacional:

Audiencia/difusión correspondiente a España medida en base a los datos de las direcciones IP registradas por el sistema de medición.

## 7. Opinión

De OJDinteractiva, la división de INFORMACIÓN Y CONTROL DE PUBLICACIONES S.A.:

Hemos examinado la información facilitada por el editor del medio electrónico para el periodo que comprende la presente certificación.

Nuestro examen se ha realizado de acuerdo con las normas y procedimientos establecidos en las Normas Técnicas para el Control de los Medios Electrónicos de Comunicación.

En nuestra opinión, la presente acta presenta razonablemente la difusión/audiencia registrada por este medio electrónico.

### ADVERTENCIA:

El trabajo de OJDinteractiva, la división de INFORMACIÓN Y CONTROL DE PUBLICACIONES S.A (INTROL) se limita a la realización de pruebas para la revisión de los datos de recuento suministrados por el editor con la finalidad de expresar una opinión sobre la razonabilidad de dichos datos de acuerdo con las Normas Técnicas para el control de los MEC.

Por tanto, INTROL no acepta responsabilidad alguna por las inexactitudes o errores que puedan existir en los datos de recuento. Tampoco acepta ninguna responsabilidad por la falsedad en los datos de recuento recibidos del editor, ni por otros datos de medición que no están incluidos en el análisis.

Septiembre - 2020

OJDinteractiva