



## INFORMACION Y CONTROL DE PUBLICACIONES, S.A.

Velázquez, 46, 1º Drcha - Tel. 91 435 00 32 Fax 91 435 96 05 - 28001 - MADRID  
Av. Diagonal 497, 5a planta - Tel 93 439 24 18 Fax 93 419 25 34 - 08029 - BARCELONA

**Título:** ELSALTODIARIO.COM  
**URL Primaria:** https://www.elsaltodiario.com  
**Editor:** Cooperativa Editorial, S. COOP  
**Domicilio:** Plaza Luca de Tena, 13 Entreplanta  
**Ciudad:** 28045 MADRID  
**Teléfono:** 91 184 18 47  
**Fax:** -  
**E-mail:**  
**Clasificación:** Noticias e Información  
**Sub-Clasificación:** Noticias globales y actualidad

# EL SALTO

### 1. Cifras totales y promedios (Nacional e Internacional)

MES - AÑO	NAVEGADORES UNICOS	VISITAS	PAGINAS
Abril - 2022	541.868	821.481	1.177.988
<b>PROMEDIO DIARIO</b>	<b>24.266</b>	<b>27.383</b>	<b>39.266</b>
<b>PROMEDIO LUNES-VIERNES</b>	25.930	29.225	41.903
<b>PROMEDIO SABADO-DOMINGO</b>	20.383	23.084	33.114
<b>PAGINAS / VISITAS</b>	1,43		
<b>DURACION MEDIA VISITAS</b>	0:01:21		
<b>DURACION MEDIA PAGINAS</b>	0:03:06		

### 2. Secciones (Nacional e Internacional)

	PAGINAS	%
<b>HOME</b>	179.948	15.28 %
<b>RESTO</b>	998.040	84.72 %

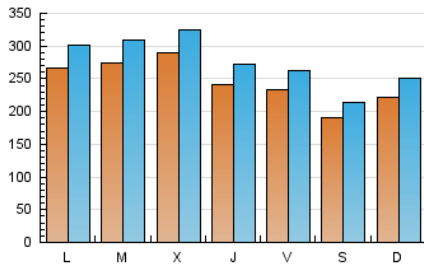
### 3. Por día del mes (Nacional e Internacional)

Día	N. únicos	Visitas	Páginas	Día	N. únicos	Visitas	Páginas	Día	N. únicos	Visitas	Páginas
1	30.435	34.500	49.143	11	21.728	25.051	36.740	21	25.034	27.923	39.335
2	21.213	23.890	34.857	12	22.316	25.438	37.394	22	26.765	29.711	42.253
3	23.731	26.775	39.138	13	22.263	24.918	36.637	23	21.653	24.016	34.030
4	27.888	31.649	46.029	14	17.734	20.330	28.963	24	22.088	24.945	35.177
5	28.520	32.082	46.575	15	17.271	19.671	28.776	25	27.081	30.418	42.917
6	43.634	48.652	67.007	16	17.718	20.039	29.014	26	29.734	32.950	45.602
7	28.320	31.917	45.641	17	22.312	25.628	36.146	27	24.391	27.695	39.579
8	21.578	24.392	35.070	18	29.695	33.696	47.724	28	25.305	28.443	41.622
9	16.979	19.243	27.842	19	29.378	33.168	47.290	29	20.198	22.708	34.052
10	20.196	23.169	33.151	20	25.266	28.414	41.609	30	17.560	20.050	28.675

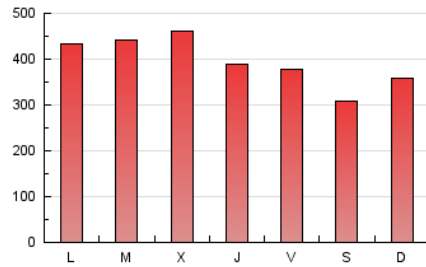
4. Gráficas (Nacional e Internacional)

4.1 Por día de la semana (promedio)

N. únicos / Visitas (x 100)

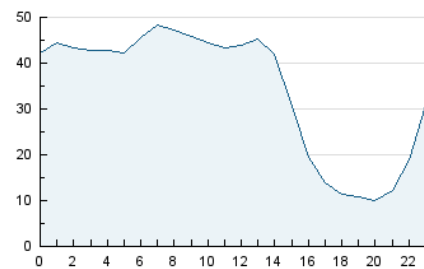


Páginas (x 100)

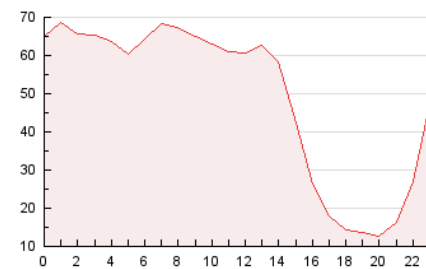


4.2 Por franja horaria (promedio)

Visitas\_ (x 1000)

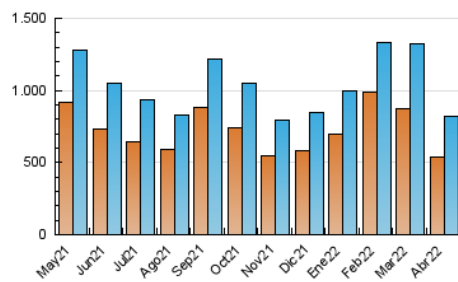


Páginas (x 1000)

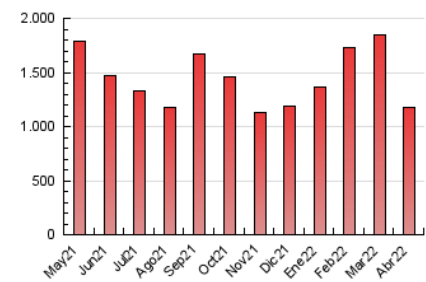


4.3 Por meses

N. únicos / Visitas (x 1000)



Páginas (x 1000)





## INFORMACION Y CONTROL DE PUBLICACIONES, S.A.

Velázquez, 46, 1º Drcha - Tel. 91 435 00 32 Fax 91 435 96 05 - 28001 - MADRID  
Av. Diagonal 497, 5a planta - Tel 93 439 24 18 Fax 93 419 25 34 - 08029 - BARCELONA

### Anexo - Tráfico Nacional

**Título:** ELSALTODIARIO.COM  
**URL Primaria:** https://www.elsaltodiario.com  
**Editor:** Cooperativa Editorial, S. COOP  
**Domicilio:** Plaza Luca de Tena, 13 Entreplanta  
**Ciudad:** 28045 MADRID  
**Teléfono:** 91 184 18 47  
**Fax:** -  
**E-mail:**  
**Clasificación:** Noticias e Información  
**Sub-Clasificación:** Noticias globales y actualidad

# EL SALTO

#### 1. Cifras totales y promedios (Nacional)

MES - AÑO	NAVEGADORES UNICOS	VISITAS	PAGINAS
Abril - 2022	402.849	645.353	960.164
<b>PROMEDIO DIARIO</b>	<b>18.914</b>	<b>21.512</b>	<b>32.005</b>
<b>PROMEDIO LUNES-VIERNES</b>	<b>20.198</b>	<b>22.938</b>	<b>34.138</b>
<b>PROMEDIO SABADO-DOMINGO</b>	<b>15.919</b>	<b>18.184</b>	<b>27.029</b>
<b>PAGINAS / VISITAS</b>	<b>1,49</b>		
<b>DURACION MEDIA VISITAS</b>	<b>0:01:27</b>		
<b>DURACION MEDIA PAGINAS</b>	<b>0:02:58</b>		

#### 2. Secciones (Nacional)

	PAGINAS	%
<b>HOME</b>	165.712	17.26 %
<b>RESTO</b>	794.452	82.74 %

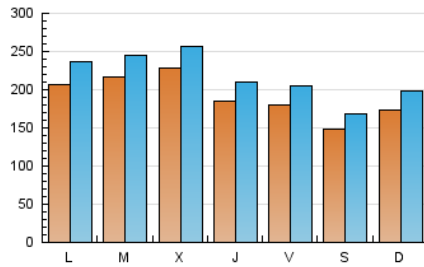
#### 3. Por día del mes (Nacional)

Día	N. únicos	Visitas	Páginas	Día	N. únicos	Visitas	Páginas	Día	N. únicos	Visitas	Páginas
1	24.168	27.762	40.760	11	16.702	19.291	29.613	21	19.178	21.556	31.404
2	16.475	18.786	28.616	12	17.353	19.998	30.632	22	21.164	23.860	35.141
3	18.550	21.093	31.960	13	17.694	19.936	30.251	23	17.278	19.294	28.185
4	21.168	24.318	36.976	14	13.842	15.838	23.444	24	17.174	19.586	28.631
5	22.246	25.151	38.117	15	12.910	14.888	22.701	25	21.266	24.086	35.174
6	36.343	40.749	56.993	16	13.541	15.521	23.382	26	23.643	26.459	37.714
7	21.888	24.834	37.059	17	18.109	20.854	30.258	27	18.454	21.066	31.564
8	16.577	18.757	28.172	18	23.431	26.752	39.122	28	19.205	21.974	33.680
9	13.133	15.022	22.613	19	23.217	26.181	38.617	29	14.970	17.013	26.942
10	15.667	18.076	26.703	20	18.739	21.227	32.826	30	13.343	15.425	22.914

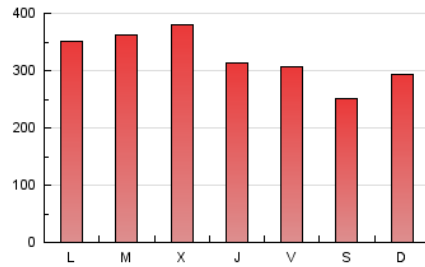
#### 4. Gráficas (Nacional)

##### 4.1 Por día de la semana (promedio)

N. únicos / Visitas (x 100)

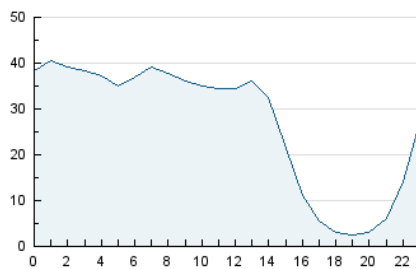


Páginas (x 100)

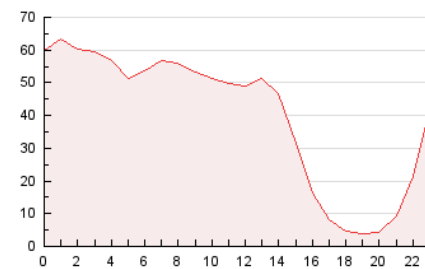


##### 4.2 Por franja horaria (promedio)

Visitas\_ (x 1000)

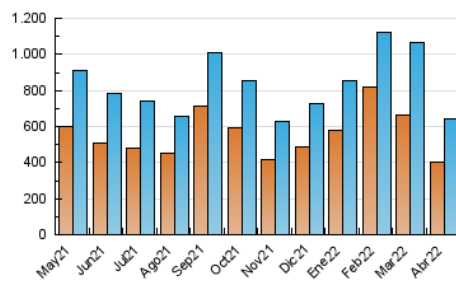


Páginas (x 1000)

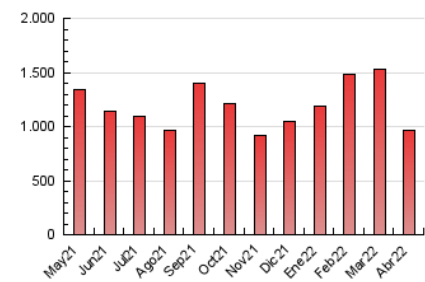


##### 4.3 Por meses

N. únicos / Visitas (x 1000)



Páginas (x 1000)



## 5. Observaciones

Este Medio Electrónico de Comunicación ha sido medido por la herramienta Google Analytics de Google

## 6. Definiciones básicas (Para más información ver Normas Técnicas para el Control de los Medios Electrónicos de Comunicación)

### Página Vista:

Conjunto de ficheros enviado a un usuario como resultado de una petición del mismo recibida por el servidor. Cuando la página está formada por varios marcos (frames), el conjunto de los mismos tendrá, a efectos de cómputo, la consideración de una página unitaria.

### Visita:

Una secuencia ininterrumpida de páginas servidas a un usuario válido. Si dicho usuario no realiza peticiones de páginas en un periodo de tiempo (30 min) la siguiente petición constituirá el inicio de una nueva visita.

### Navegador Único:

Total de combinaciones únicas de una dirección IP y un identificador adicional. Los medios pueden utilizar cookies o el Identificador de Alta de registro.

### Duración Página Vista:

Tiempo acumulado en segundos de todas las páginas vistas (en visitas de dos o más páginas vistas), dividido por el número total de páginas vistas.

### Duración Visita:

Tiempo en segundos de todas las visitas de dos o más páginas vistas, dividido por el número total de visitas de dos o más páginas vistas.

### Tráfico nacional:

Audiencia/difusión correspondiente a España medida en base a los datos de las direcciones IP registradas por el sistema de medición.

## 7. Opinión

De OJDinteractiva, la división de INFORMACIÓN Y CONTROL DE PUBLICACIONES S.A.:

Hemos examinado la información facilitada por el editor del medio electrónico para el periodo que comprende la presente certificación.

Nuestro examen se ha realizado de acuerdo con las normas y procedimientos establecidos en las Normas Técnicas para el Control de los Medios Electrónicos de Comunicación.

En nuestra opinión, la presente acta presenta razonablemente la difusión/audiencia registrada por este medio electrónico.

### ADVERTENCIA:

El trabajo de OJDinteractiva, la división de INFORMACIÓN Y CONTROL DE PUBLICACIONES S.A (INTROL) se limita a la realización de pruebas para la revisión de los datos de recuento suministrados por el editor con la finalidad de expresar una opinión sobre la razonabilidad de dichos datos de acuerdo con las Normas Técnicas para el control de los MEC. Por tanto, INTROL no acepta responsabilidad alguna por las inexactitudes o errores que puedan existir en los datos de recuento. Tampoco acepta ninguna responsabilidad por la falsedad en los datos de recuento recibidos del editor, ni por otros datos de medición que no están incluidos en el análisis.

Mayo - 2022

OJDinteractiva