



## INFORMACION Y CONTROL DE PUBLICACIONES, S.A.

Velázquez, 46, 1º Drcha - Tel. 91 435 00 32 Fax 91 435 96 05 - 28001 - MADRID  
 Entença, 218 Entr. 7 - Tel 93 439 24 18 Fax 93 419 25 34 - 08029 - BARCELONA

**Título:** ELSALTODIARIO.COM  
**URL Primaria:** https://www.elsaltodiario.com  
**Editor:** Cooperativa Editorial, S. COOP  
**Domicilio:** Plaza Luca de Tena, 13 Entreplanta  
**Ciudad:** 28045 MADRID  
**Teléfono:** 91 184 18 47  
**Fax:** -  
**E-mail:**  
**Clasificación:** Noticias e Información  
**Sub-Clasificación:** Noticias globales y actualidad

# EL SALTO

### 1. Cifras totales y promedios (Nacional e Internacional)

MES - AÑO	NAVEGADORES UNICOS	VISITAS	PAGINAS
Abril - 2019	917.742	1.220.057	1.527.020
<b>PROMEDIO DIARIO</b>	<b>37.355</b>	<b>40.669</b>	<b>50.901</b>
<b>PROMEDIO LUNES-VIERNES</b>	<b>36.213</b>	<b>39.483</b>	<b>49.766</b>
<b>PROMEDIO SABADO-DOMINGO</b>	<b>40.493</b>	<b>43.929</b>	<b>54.022</b>
<b>PAGINAS / VISITAS</b>	<b>1,25</b>		
<b>DURACION MEDIA VISITAS</b>	<b>0:00:52</b>		
<b>DURACION MEDIA PAGINAS</b>	<b>0:03:25</b>		

### 2. Secciones (Nacional e Internacional)

	PAGINAS	%
<b>HOME</b>	117.012	7.66 %
<b>RESTO</b>	1.410.008	92.34 %

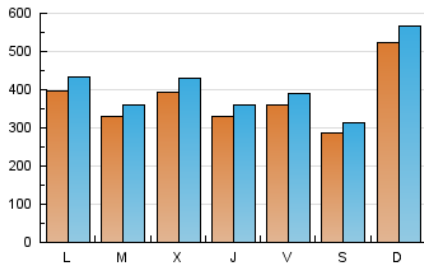
### 3. Por día del mes (Nacional e Internacional)

Día	N. únicos	Visitas	Páginas	Día	N. únicos	Visitas	Páginas	Día	N. únicos	Visitas	Páginas
1	38.490	41.663	52.871	11	28.151	30.433	39.411	21	46.554	50.307	60.390
2	40.509	43.811	55.046	12	21.404	23.728	31.441	22	33.891	37.633	48.007
3	41.284	44.531	55.045	13	20.855	22.983	29.734	23	31.484	34.793	44.460
4	42.264	45.791	56.166	14	29.698	33.185	42.546	24	44.373	48.765	60.537
5	30.283	33.027	41.856	15	32.852	36.104	46.269	25	34.334	37.580	47.458
6	18.537	20.438	26.325	16	27.129	29.694	39.217	26	47.632	51.280	63.276
7	26.994	29.767	37.870	17	40.427	43.896	54.255	27	38.390	41.751	51.264
8	32.041	35.436	45.633	18	27.317	30.001	37.408	28	105.748	112.992	135.601
9	28.466	31.605	41.498	19	45.131	47.823	57.640	29	60.613	65.598	80.375
10	31.503	35.116	45.500	20	37.171	40.011	48.442	30	37.112	40.315	51.479

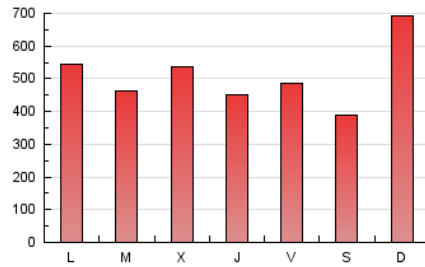
4. Gráficas (Nacional e Internacional)

4.1 Por día de la semana (promedio)

N. únicos / Visitas (x 100)

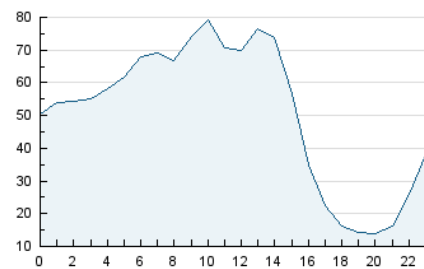


Páginas (x 100)

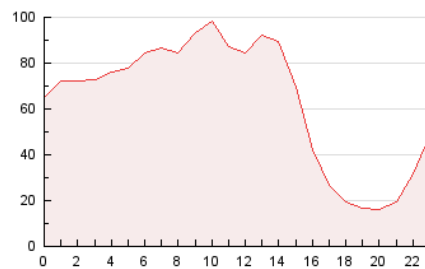


4.2 Por franja horaria (promedio)

Visitas (x 1000)

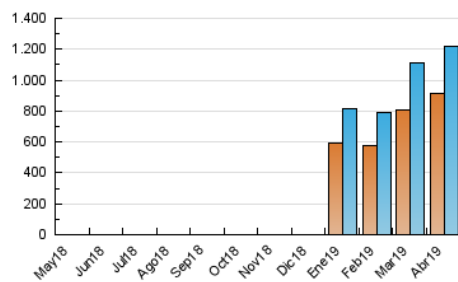


Páginas (x 1000)

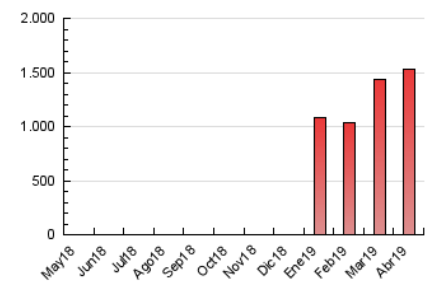


4.3 Por meses

N. únicos / Visitas (x 1000)



Páginas (x 1000)





## INFORMACION Y CONTROL DE PUBLICACIONES, S.A.

Velázquez, 46, 1ª Drcha - Tel. 91 435 00 32 Fax 91 435 96 05 - 28001 - MADRID  
 Entença, 218 Entr. 7 - Tel 93 439 24 18 Fax 93 419 25 34 - 08029 - BARCELONA

### Anexo - Tráfico Nacional

**Título:** ELSALTODIARIO.COM  
**URL Primaria:** https://www.elsaltodiario.com  
**Editor:** Cooperativa Editorial, S. COOP  
**Domicilio:** Plaza Luca de Tena, 13 Entreplanta  
**Ciudad:** 28045 MADRID  
**Teléfono:** 91 184 18 47  
**Fax:** -  
**E-mail:**  
**Clasificación:** Noticias e Información  
**Sub-Clasificación:** Noticias globales y actualidad

# EL SALTO

#### 1. Cifras totales y promedios (Nacional)

MES - AÑO	NAVEGADORES UNICOS	VISITAS	PAGINAS
Abril - 2019	735.553	992.270	1.258.587
<b>PROMEDIO DIARIO</b>	<b>30.393</b>	<b>33.076</b>	<b>41.953</b>
<b>PROMEDIO LUNES-VIERNES</b>	<b>29.259</b>	<b>31.901</b>	<b>40.803</b>
<b>PROMEDIO SABADO-DOMINGO</b>	<b>33.510</b>	<b>36.306</b>	<b>45.116</b>
<b>PAGINAS / VISITAS</b>	<b>1,27</b>		
<b>DURACION MEDIA VISITAS</b>	<b>0:00:53</b>		
<b>DURACION MEDIA PAGINAS</b>	<b>0:03:17</b>		

#### 2. Secciones (Nacional)

	PAGINAS	%
<b>HOME</b>	104.138	8.27 %
<b>RESTO</b>	1.154.449	91.73 %

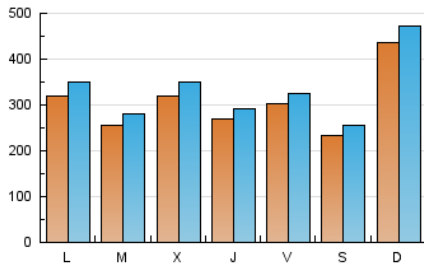
#### 3. Por día del mes (Nacional)

Día	N. únicos	Visitas	Páginas	Día	N. únicos	Visitas	Páginas	Día	N. únicos	Visitas	Páginas
1	30.084	32.867	42.844	11	22.597	24.629	32.381	21	33.221	35.674	43.883
2	31.145	33.877	43.561	12	16.825	18.602	25.386	22	24.456	27.188	35.974
3	32.506	35.062	44.067	13	15.365	17.055	22.849	23	23.871	26.689	34.707
4	35.402	38.070	47.205	14	24.019	26.717	34.897	24	36.754	40.104	50.227
5	25.444	27.803	35.682	15	25.484	27.977	36.742	25	27.948	30.720	39.216
6	14.409	15.988	21.157	16	19.853	21.665	29.647	26	41.895	45.141	55.959
7	22.200	24.519	31.616	17	32.479	35.286	44.018	27	33.617	36.406	44.912
8	26.553	29.346	37.987	18	21.507	23.530	29.716	28	95.362	101.761	122.078
9	23.223	25.739	34.488	19	36.552	38.502	46.932	29	53.176	57.131	70.209
10	25.984	29.211	38.344	20	29.890	32.329	39.539	30	29.959	32.682	42.364

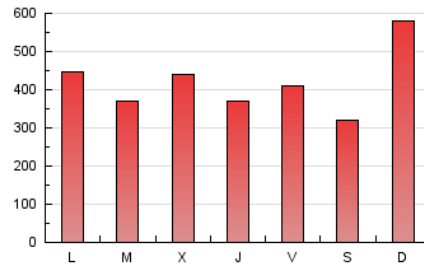
4. Gráficas (Nacional)

4.1 Por día de la semana (promedio)

N. únicos / Visitas (x 100)

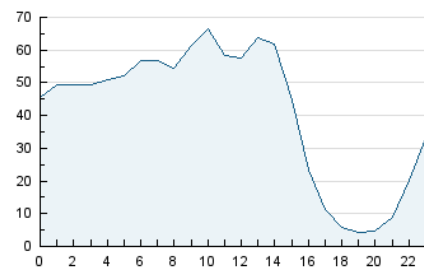


Páginas (x 100)

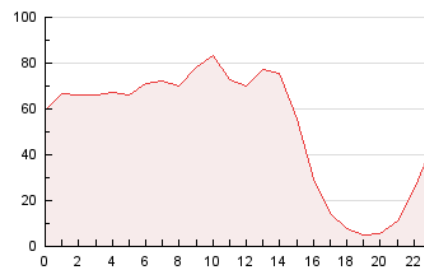


4.2 Por franja horaria (promedio)

Visitas (x 1000)

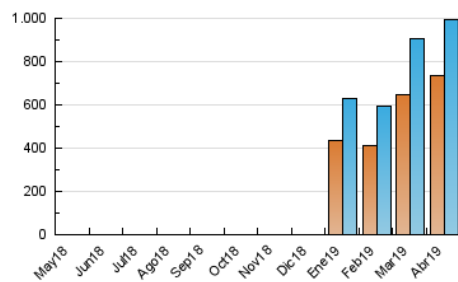


Páginas (x 1000)

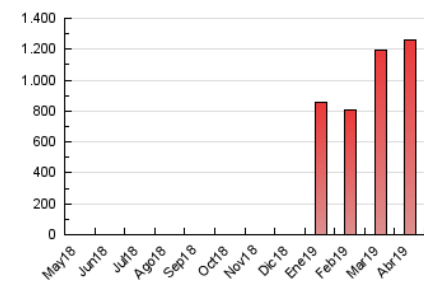


4.3 Por meses

N. únicos / Visitas (x 1000)



Páginas (x 1000)



## 5. Observaciones

Este Medio Electrónico de Comunicación ha sido medido por la herramienta Google Analytics de Google

## 6. Definiciones básicas (Para más información ver Normas Técnicas para el Control de los Medios Electrónicos de Comunicación)

### Página Vista:

Conjunto de ficheros enviado a un usuario como resultado de una petición del mismo recibida por el servidor. Cuando la página está formada por varios marcos (frames), el conjunto de los mismos tendrá, a efectos de cómputo, la consideración de una página unitaria.

### Visita:

Una secuencia ininterrumpida de páginas servidas a un usuario válido. Si dicho usuario no realiza peticiones de páginas en un periodo de tiempo (30 min) la siguiente petición constituirá el inicio de una nueva visita.

### Navegador Único:

Total de combinaciones únicas de una dirección IP y un identificador adicional. Los medios pueden utilizar cookies o el Identificador de Alta de registro.

### Duración Página Vista:

Tiempo acumulado en segundos de todas las páginas vistas (en visitas de dos o más páginas vistas), dividido por el número total de páginas vistas.

### Duración Visita:

Tiempo en segundos de todas las visitas de dos o más páginas vistas, dividido por el número total de visitas de dos o más páginas vistas.

### Tráfico nacional:

Audiencia/difusión correspondiente a España medida en base a los datos de las direcciones IP registradas por el sistema de medición.

## 7. Opinión

De OJDinteractiva, la división de INFORMACIÓN Y CONTROL DE PUBLICACIONES S.A.:

Hemos examinado la información facilitada por el editor del medio electrónico para el periodo que comprende la presente certificación.

Nuestro examen se ha realizado de acuerdo con las normas y procedimientos establecidos en las Normas Técnicas para el Control de los Medios Electrónicos de Comunicación.

En nuestra opinión, la presente acta presenta razonablemente la difusión/audiencia registrada por este medio electrónico.

### ADVERTENCIA:

El trabajo de OJDinteractiva, la división de INFORMACIÓN Y CONTROL DE PUBLICACIONES S.A (INTROL) se limita a la realización de pruebas para la revisión de los datos de recuento suministrados por el editor con la finalidad de expresar una opinión sobre la razonabilidad de dichos datos de acuerdo con las Normas Técnicas para el control de los MEC.

Por tanto, INTROL no acepta responsabilidad alguna por las inexactitudes o errores que puedan existir en los datos de recuento. Tampoco acepta ninguna responsabilidad por la falsedad en los datos de recuento recibidos del editor, ni por otros datos de medición que no están incluidos en el análisis.

Mayo - 2019

OJDinteractiva