



INFORMACION Y CONTROL DE PUBLICACIONES, S.A.

Velázquez, 46, 1º Drcha - Tel. 91 435 00 32 Fax 91 435 96 05 - 28001 - MADRID
Av. Diagonal 497, 5a planta - Tel 93 439 24 18 Fax 93 419 25 34 - 08029 - BARCELONA

Título: PROVEEDORES.COM
URL Primaria: https://www.proveedores.com
Editor: Avanstar Technology Services, S.L.
Domicilio: Avda. Alcalde Barnils 64-68
Ciudad: 08174 Sant Cugat del Vallés
Teléfono: 934 92 41 98
Fax: -
E-mail:
Clasificación: Industria
Sub-Clasificación: --



1. Cifras totales y promedios (Nacional e Internacional)

MES - AÑO	NAVEGADORES UNICOS	VISITAS	PAGINAS
Diciembre - 2022	144.357	167.750	376.139
PROMEDIO DIARIO	5.082	5.411	12.134
PROMEDIO LUNES-VIERNES	5.759	6.145	13.993
PROMEDIO SABADO-DOMINGO	3.428	3.618	7.589
PAGINAS / VISITAS	2,24		
DURACION MEDIA VISITAS	0:01:52		
DURACION MEDIA PAGINAS	0:01:30		

2. Secciones (Nacional e Internacional)

	PAGINAS	%
HOME	12.410	3.30 %
RESTO	363.729	96.70 %

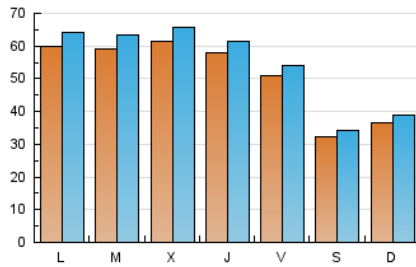
3. Por día del mes (Nacional e Internacional)

Día	N. únicos	Visitas	Páginas	Día	N. únicos	Visitas	Páginas	Día	N. únicos	Visitas	Páginas
1	7.025	7.464	17.029	11	4.542	4.819	11.024	21	5.671	6.056	13.574
2	6.056	6.488	14.765	12	7.274	7.806	18.600	22	4.805	5.116	11.279
3	4.165	4.359	8.955	13	7.168	7.705	18.274	23	3.887	4.131	8.960
4	4.358	4.637	9.685	14	6.655	7.133	17.254	24	2.234	2.357	4.527
5	6.381	6.837	15.521	15	6.804	7.227	16.774	25	2.216	2.336	4.634
6	5.221	5.530	12.765	16	5.447	5.778	13.312	26	4.163	4.411	9.622
7	6.136	6.555	14.638	17	3.635	3.817	7.753	27	5.351	5.692	12.957
8	5.201	5.499	12.372	18	3.526	3.713	7.957	28	6.167	6.566	13.779
9	5.876	6.247	14.497	19	6.126	6.638	14.818	29	5.117	5.445	12.464
10	3.954	4.172	9.196	20	5.978	6.425	15.071	30	4.188	4.439	9.515
								31	2.226	2.352	4.568

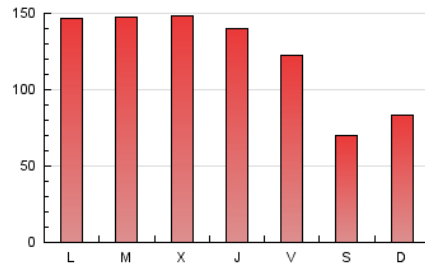
4. Gráficas (Nacional e Internacional)

4.1 Por día de la semana (promedio)

N. únicos / Visitas (x 100)

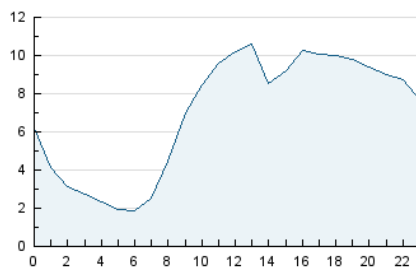


Páginas (x 100)

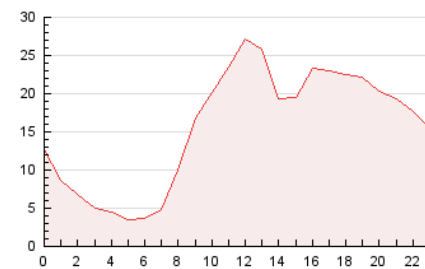


4.2 Por franja horaria (promedio)

Visitas_ (x 1000)

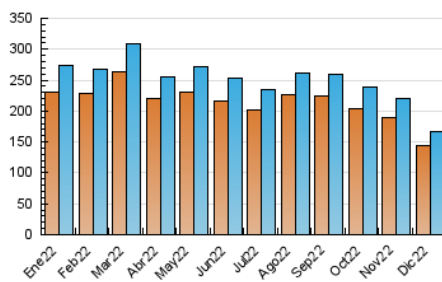


Páginas (x 1000)

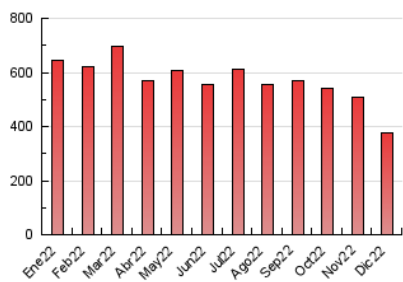


4.3 Por meses

N. únicos / Visitas (x 1000)



Páginas (x 1000)





INFORMACION Y CONTROL DE PUBLICACIONES, S.A.

Velázquez, 46, 1º Drcha - Tel. 91 435 00 32 Fax 91 435 96 05 - 28001 - MADRID
Av. Diagonal 497, 5a planta - Tel 93 439 24 18 Fax 93 419 25 34 - 08029 - BARCELONA

Anexo - Tráfico Nacional

Título: PROVEEDORES.COM
URL Primaria: https://www.proveedores.com
Editor: Avanstar Technology Services, S.L.
Domicilio: Avda. Alcalde Barnils 64-68
Ciudad: 08174 Sant Cugat del Vallés
Teléfono: 934 92 41 98
Fax: -
E-mail:
Clasificación: Industria
Sub-Clasificación: --



1. Cifras totales y promedios (Nacional)

MES - AÑO	NAVEGADORES UNICOS	VISITAS	PAGINAS
Diciembre - 2022	105.005	124.156	299.796
PROMEDIO DIARIO	3.736	4.005	9.671
PROMEDIO LUNES-VIERNES	4.218	4.534	11.160
PROMEDIO SABADO-DOMINGO	2.558	2.713	6.030
PAGINAS / VISITAS	2,41		
DURACION MEDIA VISITAS	0:02:04		
DURACION MEDIA PAGINAS	0:01:27		

2. Secciones (Nacional)

	PAGINAS	%
HOME	9.899	3.30 %
RESTO	289.897	96.70 %

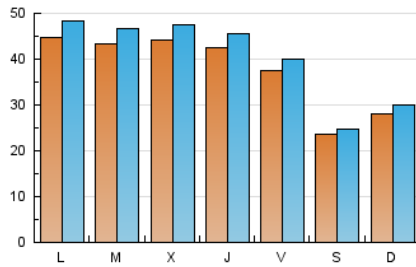
3. Por día del mes (Nacional)

Día	N. únicos	Visitas	Páginas	Día	N. únicos	Visitas	Páginas	Día	N. únicos	Visitas	Páginas
1	4.988	5.396	13.401	11	3.534	3.766	9.189	21	4.228	4.551	10.966
2	4.279	4.604	11.554	12	5.511	6.006	15.634	22	3.558	3.811	8.829
3	2.914	3.058	6.913	13	5.490	5.932	15.240	23	2.871	3.067	7.199
4	3.249	3.483	7.712	14	5.019	5.421	14.198	24	1.603	1.702	3.479
5	4.647	4.976	12.123	15	5.066	5.463	13.468	25	1.760	1.862	3.891
6	3.356	3.583	9.335	16	4.165	4.444	11.023	26	2.995	3.186	7.515
7	4.382	4.712	11.273	17	2.729	2.870	6.122	27	3.864	4.148	10.238
8	3.781	4.009	9.681	18	2.733	2.891	6.463	28	4.004	4.306	10.313
9	4.462	4.763	11.764	19	4.777	5.174	12.188	29	3.801	4.062	10.110
10	2.949	3.132	7.092	20	4.582	4.961	12.290	30	2.978	3.168	7.180
								31	1.554	1.649	3.413

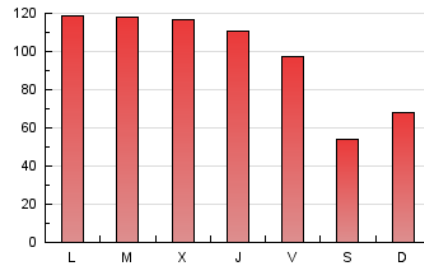
4. Gráficas (Nacional)

4.1 Por día de la semana (promedio)

N. únicos / Visitas (x 100)

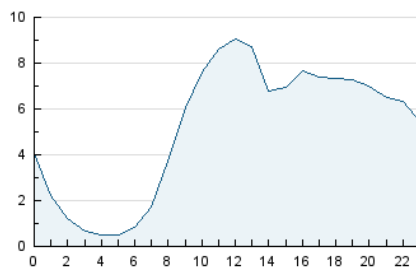


Páginas (x 100)

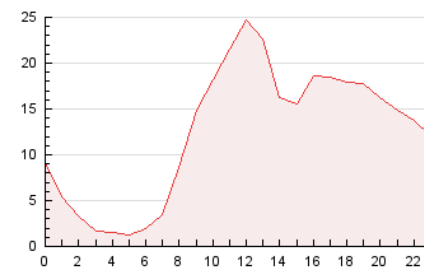


4.2 Por franja horaria (promedio)

Visitas (x 1000)

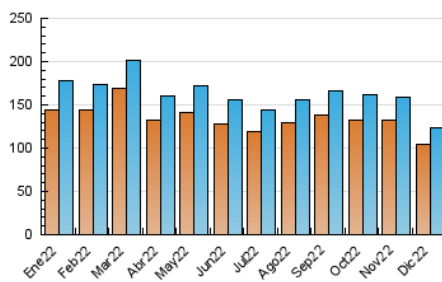


Páginas (x 1000)

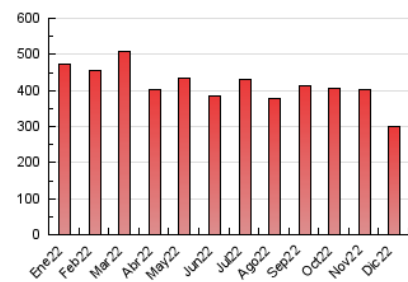


4.3 Por meses

N. únicos / Visitas (x 1000)



Páginas (x 1000)



5. Observaciones

Este Medio Electrónico de Comunicación ha sido medido por la herramienta Google Analytics de Google (Universal Analytics)

6. Definiciones básicas (Para más información ver Normas Técnicas para el Control de los Medios Electrónicos de Comunicación)

Página Vista:

Conjunto de ficheros enviado a un usuario como resultado de una petición del mismo recibida por el servidor. Cuando la página está formada por varios marcos (frames), el conjunto de los mismos tendrá, a efectos de cómputo, la consideración de una página unitaria.

Visita:

Una secuencia ininterrumpida de páginas servidas a un usuario válido. Si dicho usuario no realiza peticiones de páginas en un periodo de tiempo (30 min) la siguiente petición constituirá el inicio de una nueva visita.

Navegador Único:

Total de combinaciones únicas de una dirección IP y un identificador adicional. Los medios pueden utilizar cookies o el Identificador de Alta de registro.

Duración Página Vista:

Tiempo acumulado en segundos de todas las páginas vistas (en visitas de dos o más páginas vistas), dividido por el número total de páginas vistas.

Duración Visita:

Tiempo en segundos de todas las visitas de dos o más páginas vistas, dividido por el número total de visitas de dos o más páginas vistas.

Tráfico nacional:

Audiencia/difusión correspondiente a España medida en base a los datos de las direcciones IP registradas por el sistema de medición.

7. Opinión

De OJDinteractiva, la división de INFORMACIÓN Y CONTROL DE PUBLICACIONES S.A.:

Hemos examinado la información facilitada por el editor del medio electrónico para el periodo que comprende la presente certificación.

Nuestro examen se ha realizado de acuerdo con las normas y procedimientos establecidos en las Normas Técnicas para el Control de los Medios Electrónicos de Comunicación.

En nuestra opinión, la presente acta presenta razonablemente la difusión/audiencia registrada por este medio electrónico.

ADVERTENCIA:

El trabajo de OJDinteractiva, la división de INFORMACIÓN Y CONTROL DE PUBLICACIONES S.A (INTROL) se limita a la realización de pruebas para la revisión de los datos de recuento suministrados por el editor con la finalidad de expresar una opinión sobre la razonabilidad de dichos datos de acuerdo con las Normas Técnicas para el control de los MEC. Por tanto, INTROL no acepta responsabilidad alguna por las inexactitudes o errores que puedan existir en los datos de recuento. Tampoco acepta ninguna responsabilidad por la falsedad en los datos de recuento recibidos del editor, ni por otros datos de medición que no están incluidos en el análisis.

- 2022

OJDinteractiva