



## INFORMACION Y CONTROL DE PUBLICACIONES, S.A.

Velázquez, 46, 1º Drcha - Tel. 91 435 00 32 Fax 91 435 96 05 - 28001 - MADRID  
 Entença, 218 Entr. 7 - Tel 93 439 24 18 Fax 93 419 25 34 - 08029 - BARCELONA

**Título:** PROVEEDORES.COM  
**URL Primaria:** https://www.provedores.com  
**Editor:** Avanstar Technology Services, S.L.  
**Domicilio:** Avda. Alcalde Barnils 64-68  
**Ciudad:** 08174 Sant Cugat del Vallés  
**Teléfono:** 934 92 41 98  
**Fax:** -  
**E-mail:**  
**Clasificación:** Industria  
**Sub-Clasificación:** --



### 1. Cifras totales y promedios (Nacional e Internacional)

MES - AÑO	NAVEGADORES UNICOS	VISITAS	PAGINAS
Septiembre - 2020	426.474	495.735	1.218.565
<b>PROMEDIO DIARIO</b>	<b>15.534</b>	<b>16.525</b>	<b>40.619</b>
<b>PROMEDIO LUNES-VIERNES</b>	16.971	18.088	44.939
<b>PROMEDIO SABADO-DOMINGO</b>	11.580	12.225	28.739
<b>PAGINAS / VISITAS</b>	2,46		
<b>DURACION MEDIA VISITAS</b>	0:01:58		
<b>DURACION MEDIA PAGINAS</b>	0:01:21		

### 2. Secciones (Nacional e Internacional)

	PAGINAS	%
<b>HOME</b>	14.479	1.19 %
<b>RESTO</b>	1.204.086	98.81 %

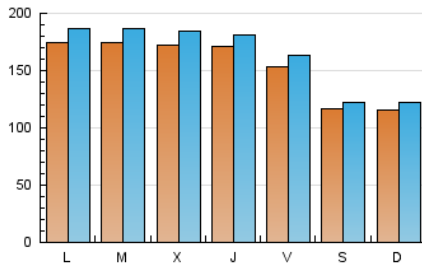
### 3. Por día del mes (Nacional e Internacional)

Día	N. únicos	Visitas	Páginas	Día	N. únicos	Visitas	Páginas	Día	N. únicos	Visitas	Páginas
1	16.787	17.853	43.641	11	14.624	15.493	36.550	21	17.940	19.117	49.512
2	16.885	17.983	43.800	12	11.231	11.916	27.268	22	17.833	19.191	49.214
3	16.822	17.710	45.021	13	11.439	12.113	28.620	23	17.937	19.036	48.535
4	15.027	15.917	36.874	14	17.063	18.276	45.883	24	18.021	18.930	47.294
5	11.843	12.230	27.993	15	17.257	18.565	47.151	25	16.358	17.302	41.245
6	11.481	12.240	27.747	16	16.643	17.850	45.873	26	11.893	12.593	29.237
7	16.881	18.120	44.738	17	17.166	18.235	46.812	27	11.738	12.391	30.062
8	17.223	18.405	45.587	18	15.475	16.566	41.839	28	17.918	19.062	47.096
9	16.949	18.185	45.429	19	11.517	12.117	28.447	29	18.261	19.367	47.094
10	16.612	17.674	41.953	20	11.501	12.200	30.537	30	17.682	19.098	47.513

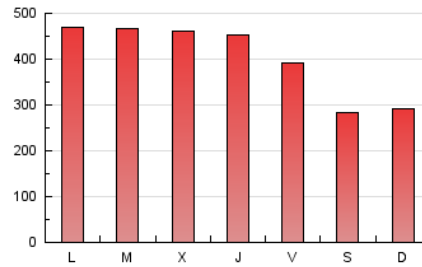
4. Gráficas (Nacional e Internacional)

4.1 Por día de la semana (promedio)

N. únicos / Visitas (x 100)



Páginas (x 100)

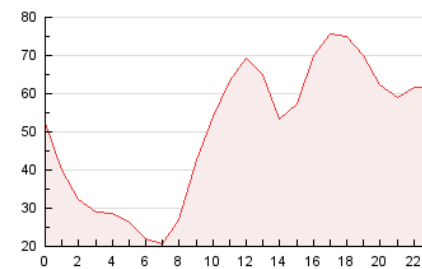


4.2 Por franja horaria (promedio)

Visitas (x 1000)

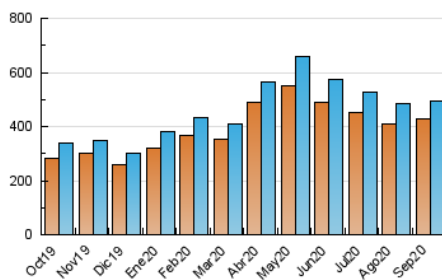


Páginas (x 1000)

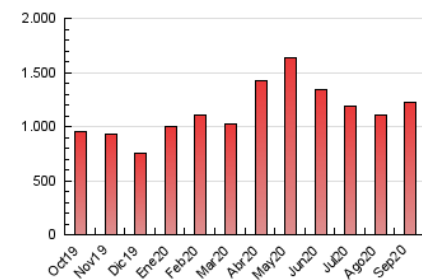


4.3 Por meses

N. únicos / Visitas (x 1000)



Páginas (x 1000)





## INFORMACION Y CONTROL DE PUBLICACIONES, S.A.

Velázquez, 46, 1º Drcha - Tel. 91 435 00 32 Fax 91 435 96 05 - 28001 - MADRID  
Entença, 218 Entr. 7 - Tel 93 439 24 18 Fax 93 419 25 34 - 08029 - BARCELONA

### Anexo - Tráfico Nacional

**Título:** PROVEEDORES.COM  
**URL Primaria:** https://www.provedores.com  
**Editor:** Avanstar Technology Services, S.L.  
**Domicilio:** Avda. Alcalde Barnils 64-68  
**Ciudad:** 08174 Sant Cugat del Vallés  
**Teléfono:** 934 92 41 98  
**Fax:** -  
**E-mail:** -  
**Clasificación:** Industria  
**Sub-Clasificación:** --



#### 1. Cifras totales y promedios (Nacional)

MES - AÑO	NAVEGADORES UNICOS	VISITAS	PAGINAS
Septiembre - 2020	217.909	264.867	774.458
<b>PROMEDIO DIARIO</b>	<b>8.170</b>	<b>8.829</b>	<b>25.815</b>
<b>PROMEDIO LUNES-VIERNES</b>	<b>9.009</b>	<b>9.768</b>	<b>28.858</b>
<b>PROMEDIO SABADO-DOMINGO</b>	<b>5.863</b>	<b>6.246</b>	<b>17.448</b>
<b>PAGINAS / VISITAS</b>	<b>2,92</b>		
<b>DURACION MEDIA VISITAS</b>	<b>0:02:26</b>		
<b>DURACION MEDIA PAGINAS</b>	<b>0:01:16</b>		

#### 2. Secciones (Nacional)

	PAGINAS	%
<b>HOME</b>	9.329	1.20 %
<b>RESTO</b>	765.129	98.80 %

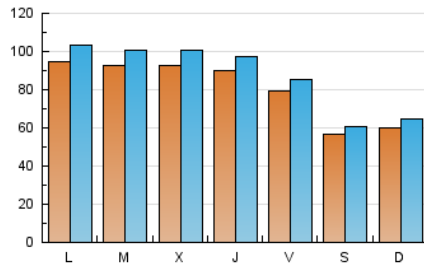
#### 3. Por día del mes (Nacional)

Día	N. únicos	Visitas	Páginas	Día	N. únicos	Visitas	Páginas	Día	N. únicos	Visitas	Páginas
1	8.607	9.353	27.510	11	7.279	7.831	22.130	21	9.863	10.811	32.956
2	8.600	9.317	27.194	12	5.409	5.772	15.964	22	9.640	10.522	31.998
3	8.576	9.276	28.407	13	5.862	6.233	17.631	23	9.774	10.586	32.002
4	7.476	8.048	22.028	14	9.252	10.087	29.915	24	9.441	10.226	30.265
5	5.552	5.894	15.710	15	9.541	10.284	31.057	25	8.646	9.277	25.928
6	5.855	6.266	16.755	16	9.250	10.156	30.914	26	5.910	6.263	17.199
7	9.068	9.882	28.844	17	9.278	9.983	30.710	27	6.193	6.609	18.842
8	8.914	9.637	29.052	18	8.227	8.945	26.816	28	9.725	10.599	30.949
9	8.895	9.665	29.177	19	5.916	6.271	17.415	29	9.721	10.474	30.168
10	8.727	9.436	26.142	20	6.207	6.660	20.068	30	9.705	10.504	30.712

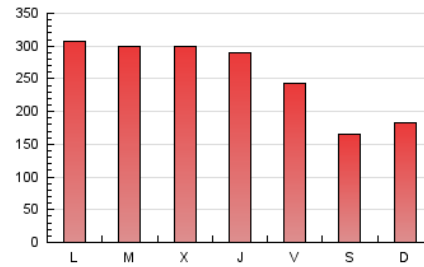
#### 4. Gráficas (Nacional)

##### 4.1 Por día de la semana (promedio)

N. únicos / Visitas (x 100)

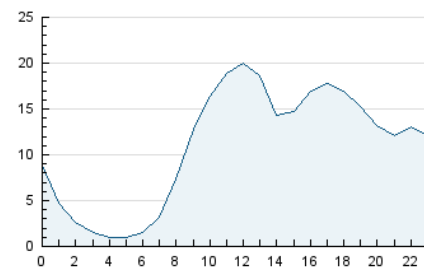


Páginas (x 100)

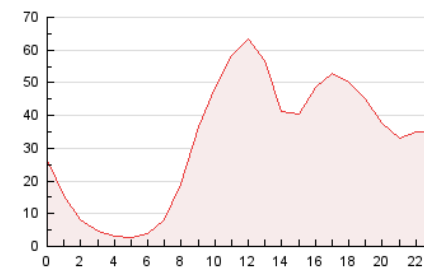


##### 4.2 Por franja horaria (promedio)

Visitas (x 1000)

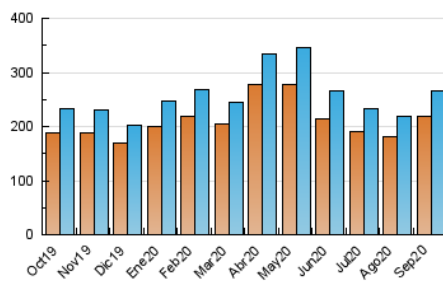


Páginas (x 1000)

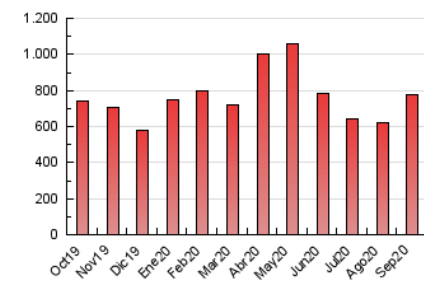


##### 4.3 Por meses

N. únicos / Visitas (x 1000)



Páginas (x 1000)



## 5. Observaciones

Este Medio Electrónico de Comunicación ha sido medido por la herramienta Google Analytics de Google

## 6. Definiciones básicas (Para más información ver Normas Técnicas para el Control de los Medios Electrónicos de Comunicación)

### Página Vista:

Conjunto de ficheros enviado a un usuario como resultado de una petición del mismo recibida por el servidor. Cuando la página está formada por varios marcos (frames), el conjunto de los mismos tendrá, a efectos de cómputo, la consideración de una página unitaria.

### Visita:

Una secuencia ininterrumpida de páginas servidas a un usuario válido. Si dicho usuario no realiza peticiones de páginas en un periodo de tiempo (30 min) la siguiente petición constituirá el inicio de una nueva visita.

### Navegador Único:

Total de combinaciones únicas de una dirección IP y un identificador adicional. Los medios pueden utilizar cookies o el Identificador de Alta de registro.

### Duración Página Vista:

Tiempo acumulado en segundos de todas las páginas vistas (en visitas de dos o más páginas vistas), dividido por el número total de páginas vistas.

### Duración Visita:

Tiempo en segundos de todas las visitas de dos o más páginas vistas, dividido por el número total de visitas de dos o más páginas vistas.

### Tráfico nacional:

Audiencia/difusión correspondiente a España medida en base a los datos de las direcciones IP registradas por el sistema de medición.

## 7. Opinión

De OJDinteractiva, la división de INFORMACIÓN Y CONTROL DE PUBLICACIONES S.A.:

Hemos examinado la información facilitada por el editor del medio electrónico para el periodo que comprende la presente certificación.

Nuestro examen se ha realizado de acuerdo con las normas y procedimientos establecidos en las Normas Técnicas para el Control de los Medios Electrónicos de Comunicación.

En nuestra opinión, la presente acta presenta razonablemente la difusión/audiencia registrada por este medio electrónico.

### ADVERTENCIA:

El trabajo de OJDinteractiva, la división de INFORMACIÓN Y CONTROL DE PUBLICACIONES S.A (INTROL) se limita a la realización de pruebas para la revisión de los datos de recuento suministrados por el editor con la finalidad de expresar una opinión sobre la razonabilidad de dichos datos de acuerdo con las Normas Técnicas para el control de los MEC.

Por tanto, INTROL no acepta responsabilidad alguna por las inexactitudes o errores que puedan existir en los datos de recuento. Tampoco acepta ninguna responsabilidad por la falsedad en los datos de recuento recibidos del editor, ni por otros datos de medición que no están incluidos en el análisis.

Octubre - 2020

OJDinteractiva