



INFORMACION Y CONTROL DE PUBLICACIONES, S.A.

Velázquez, 46, 1º Drcha - Tel. 91 435 00 32 Fax 91 435 96 05 - 28001 - MADRID
 Entença, 218 Entr. 7 - Tel 93 439 24 18 Fax 93 419 25 34 - 08029 - BARCELONA

Título: ZAMORA3PUNTO0.COM
URL Primaria: http://zamora3punto0.com
Editor: Zamora Digital 3.0,S.L.
Domicilio: Avda. La Feria 10, Despacho 14
Ciudad: 49031 ZAMORA
Teléfono: -
Fax: -
E-mail:
Clasificación: Noticias e Información
Sub-Clasificación: Noticias globales y actualidad

Zamora 3.0

1. Cifras totales y promedios (Nacional e Internacional)

MES - AÑO	NAVEGADORES UNICOS	VISITAS	PAGINAS
Noviembre - 2018	78.545	99.422	195.484
PROMEDIO DIARIO	3.169	3.314	6.516
PROMEDIO LUNES-VIERNES	3.260	3.406	6.740
PROMEDIO SABADO-DOMINGO	2.918	3.062	5.901
PAGINAS / VISITAS	1,97		
DURACION MEDIA VISITAS	0:01:29		
DURACION MEDIA PAGINAS	0:01:32		

2. Secciones (Nacional e Internacional)

	PAGINAS	%
HOME	61.412	31.42 %
RESTO	134.072	68.58 %

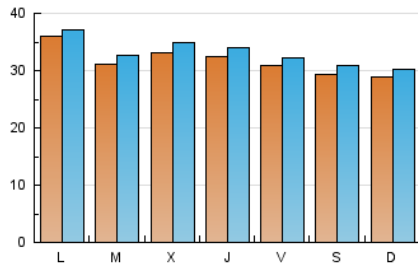
3. Por día del mes (Nacional e Internacional)

Día	N. únicos	Visitas	Páginas	Día	N. únicos	Visitas	Páginas	Día	N. únicos	Visitas	Páginas
1	2.612	2.662	6.078	11	2.943	3.071	6.398	21	3.022	3.140	6.146
2	3.207	3.342	6.957	12	3.290	3.425	7.269	22	2.320	2.398	4.915
3	2.700	2.820	5.460	13	3.424	3.595	7.246	23	2.804	2.963	5.447
4	2.859	2.980	5.997	14	3.601	3.775	7.518	24	2.165	2.269	3.915
5	3.378	3.506	7.152	15	3.473	3.600	7.198	25	2.388	2.546	4.526
6	3.167	3.279	6.683	16	3.721	3.915	7.673	26	2.777	2.865	5.506
7	3.685	3.919	7.612	17	3.604	3.760	7.257	27	2.832	3.002	5.111
8	3.248	3.379	6.972	18	3.405	3.532	7.104	28	2.969	3.110	5.459
9	2.965	3.034	6.473	19	4.924	5.042	11.386	29	4.524	4.907	8.174
10	3.282	3.518	6.553	20	3.049	3.210	6.181	30	2.722	2.858	5.118

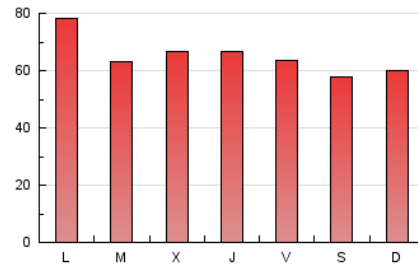
4. Gráficas (Nacional e Internacional)

4.1 Por día de la semana (promedio)

N. únicos / Visitas (x 100)



Páginas (x 100)

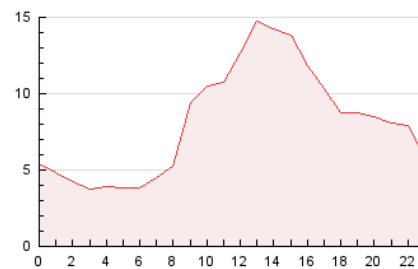


4.2 Por franja horaria (promedio)

Visitas (x 1000)

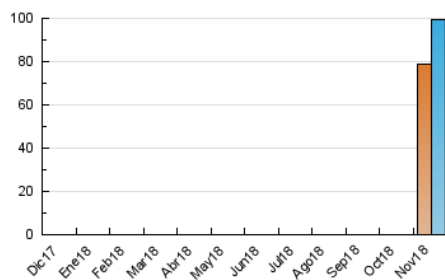


Páginas (x 1000)

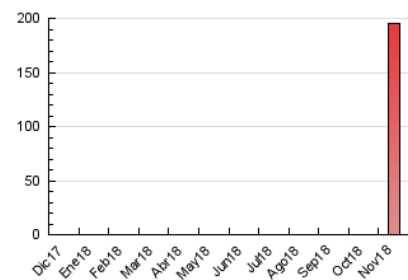


4.3 Por meses

N. únicos / Visitas (x 1000)



Páginas (x 1000)





INFORMACION Y CONTROL DE PUBLICACIONES, S.A.

Velázquez, 46, 1º Drcha - Tel. 91 435 00 32 Fax 91 435 96 05 - 28001 - MADRID
 Entença, 218 Entr. 7 - Tel 93 439 24 18 Fax 93 419 25 34 - 08029 - BARCELONA

Anexo - Tráfico Nacional

Título: ZAMORA3PUNTO0.COM
URL Primaria: http://zamora3punto0.com
Editor: Zamora Digital 3.0,S.L.
Domicilio: Avda. La Feria 10, Despacho 14
Ciudad: 49031 ZAMORA
Teléfono: -
Fax: -
E-mail:
Clasificación: Noticias e Información
Sub-Clasificación: Noticias globales y actualidad

Zamora 3.0

1. Cifras totales y promedios (Nacional)

MES - AÑO	NAVEGADORES UNICOS	VISITAS	PAGINAS
Noviembre - 2018	76.090	96.630	192.453
PROMEDIO DIARIO	3.077	3.221	6.415
PROMEDIO LUNES-VIERNES	3.169	3.313	6.640
PROMEDIO SABADO-DOMINGO	2.825	2.967	5.796
PAGINAS / VISITAS	1,99		
DURACION MEDIA VISITAS	0:01:31		
DURACION MEDIA PAGINAS	0:01:32		

2. Secciones (Nacional)

	PAGINAS	%
HOME	60.566	31.47 %
RESTO	131.887	68.53 %

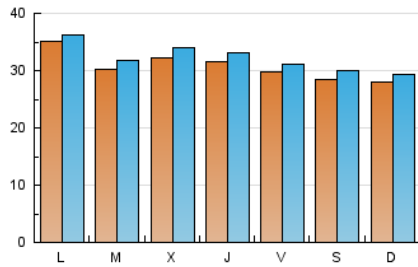
3. Por día del mes (Nacional)

Día	N. únicos	Visitas	Páginas	Día	N. únicos	Visitas	Páginas	Día	N. únicos	Visitas	Páginas
1	2.562	2.610	6.024	11	2.858	2.985	6.311	21	2.928	3.045	6.039
2	3.125	3.260	6.872	12	3.218	3.353	7.194	22	2.215	2.292	4.798
3	2.615	2.734	5.359	13	3.327	3.497	7.141	23	2.669	2.827	5.298
4	2.771	2.891	5.908	14	3.517	3.688	7.426	24	2.064	2.166	3.783
5	3.301	3.429	7.066	15	3.373	3.498	7.092	25	2.291	2.449	4.407
6	3.081	3.192	6.595	16	3.622	3.813	7.564	26	2.690	2.773	5.405
7	3.598	3.829	7.518	17	3.510	3.662	7.156	27	2.758	2.928	5.034
8	3.181	3.312	6.901	18	3.307	3.433	6.990	28	2.881	3.021	5.367
9	2.880	2.949	6.385	19	4.804	4.920	11.244	29	4.420	4.802	8.062
10	3.186	3.419	6.451	20	2.942	3.103	6.070	30	2.616	2.750	4.993

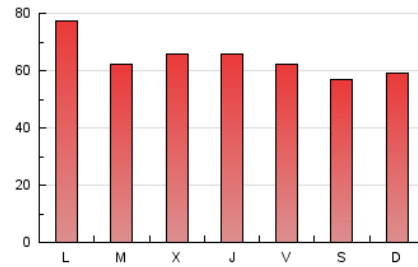
4. Gráficas (Nacional)

4.1 Por día de la semana (promedio)

N. únicos / Visitas (x 100)



Páginas (x 100)

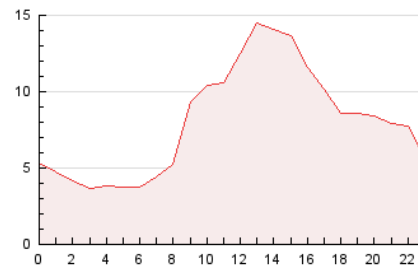


4.2 Por franja horaria (promedio)

Visitas (x 1000)

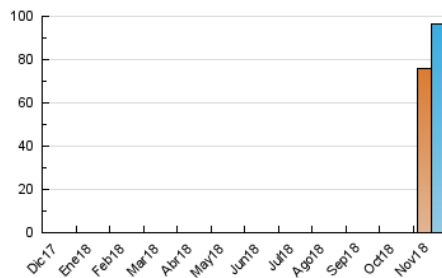


Páginas (x 1000)

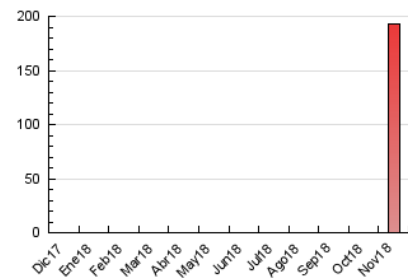


4.3 Por meses

N. únicos / Visitas (x 1000)



Páginas (x 1000)



5. Observaciones

Este Medio Electrónico de Comunicación ha sido medido por la herramienta Google Analytics de Google

6. Definiciones básicas (Para más información ver Normas Técnicas para el Control de los Medios Electrónicos de Comunicación)

Página Vista:

Conjunto de ficheros enviado a un usuario como resultado de una petición del mismo recibida por el servidor. Cuando la página está formada por varios marcos (frames), el conjunto de los mismos tendrá, a efectos de cómputo, la consideración de una página unitaria.

Visita:

Una secuencia ininterrumpida de páginas servidas a un usuario válido. Si dicho usuario no realiza peticiones de páginas en un periodo de tiempo (30 min) la siguiente petición constituirá el inicio de una nueva visita.

Navegador Único:

Total de combinaciones únicas de una dirección IP y un identificador adicional. Los medios pueden utilizar cookies o el Identificador de Alta de registro.

Duración Página Vista:

Tiempo acumulado en segundos de todas las páginas vistas (en visitas de dos o más páginas vistas), dividido por el número total de páginas vistas.

Duración Visita:

Tiempo en segundos de todas las visitas de dos o más páginas vistas, dividido por el número total de visitas de dos o más páginas vistas.

Tráfico nacional:

Audiencia/difusión correspondiente a España medida en base a los datos de las direcciones IP registradas por el sistema de medición.

7. Opinión

De OJDinteractiva, la división de INFORMACIÓN Y CONTROL DE PUBLICACIONES S.A.:

Hemos examinado la información facilitada por el editor del medio electrónico para el periodo que comprende la presente certificación.

Nuestro examen se ha realizado de acuerdo con las normas y procedimientos establecidos en las Normas Técnicas para el Control de los Medios Electrónicos de Comunicación.

En nuestra opinión, la presente acta presenta razonablemente la difusión/audiencia registrada por este medio electrónico.

ADVERTENCIA:

El trabajo de OJDinteractiva, la división de INFORMACIÓN Y CONTROL DE PUBLICACIONES S.A (INTROL) se limita a la realización de pruebas para la revisión de los datos de recuento suministrados por el editor con la finalidad de expresar una opinión sobre la razonabilidad de dichos datos de acuerdo con las Normas Técnicas para el control de los MEC.

Por tanto, INTROL no acepta responsabilidad alguna por las inexactitudes o errores que puedan existir en los datos de recuento. Tampoco acepta ninguna responsabilidad por la falsedad en los datos de recuento recibidos del editor, ni por otros datos de medición que no están incluidos en el análisis.

Diciembre - 2018

OJDinteractiva