



## INFORMACION Y CONTROL DE PUBLICACIONES, S.A.

Velázquez, 46, 1º Drcha - Tel. 91 435 00 32 Fax 91 435 96 05 - 28001 - MADRID  
Av. Diagonal 497, 5a planta - Tel 93 439 24 18 Fax 93 419 25 34 - 08029 - BARCELONA

**Título:** ZAMORA3PUNTO0.COM  
**URL Primaria:** http://zamora3punto0.com  
**Editor:** Zamora Digital 3.0,S.L.  
**Domicilio:** Avda. La Feria 10, Despacho 14  
**Ciudad:** 49031 ZAMORA  
**Teléfono:** -  
**Fax:** -  
**E-mail:**  
**Clasificación:** Noticias e Información  
**Sub-Clasificación:** Noticias globales y actualidad

Zamora 3.0

### 1. Cifras totales y promedios (Nacional e Internacional)

MES - AÑO	NAVEGADORES UNICOS	VISITAS	PAGINAS
Octubre - 2022	41.927	55.581	77.827
<b>PROMEDIO DIARIO</b>	<b>1.696</b>	<b>1.793</b>	<b>2.511</b>
<b>PROMEDIO LUNES-VIERNES</b>	1.927	2.035	2.820
<b>PROMEDIO SABADO-DOMINGO</b>	1.210	1.285	1.861
<b>PAGINAS / VISITAS</b>	1,40		
<b>DURACION MEDIA VISITAS</b>	0:00:46		
<b>DURACION MEDIA PAGINAS</b>	0:01:56		

### 2. Secciones (Nacional e Internacional)

	PAGINAS	%
<b>HOME</b>	28.343	36.42 %
<b>RESTO</b>	49.484	63.58 %

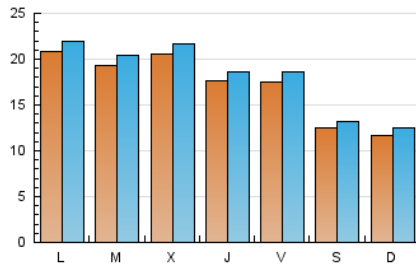
### 3. Por día del mes (Nacional e Internacional)

Día	N. únicos	Visitas	Páginas	Día	N. únicos	Visitas	Páginas	Día	N. únicos	Visitas	Páginas
1	1.043	1.116	1.624	11	2.173	2.290	2.976	21	2.785	2.973	3.956
2	1.112	1.193	1.706	12	1.519	1.590	2.376	22	1.746	1.823	2.469
3	1.414	1.471	2.128	13	1.818	1.900	2.676	23	1.290	1.384	1.960
4	1.439	1.528	2.301	14	1.739	1.835	2.598	24	1.721	1.829	2.513
5	1.219	1.287	1.913	15	1.374	1.435	2.006	25	1.665	1.771	2.539
6	1.476	1.562	2.332	16	1.438	1.532	2.347	26	2.116	2.235	3.076
7	1.312	1.385	2.015	17	4.549	4.757	5.869	27	1.326	1.405	2.252
8	1.098	1.176	1.611	18	2.465	2.574	3.447	28	1.157	1.237	1.973
9	1.127	1.205	1.712	19	3.376	3.562	4.582	29	972	1.035	1.629
10	1.784	1.902	2.666	20	2.455	2.601	3.331	30	896	952	1.543
								31	968	1.036	1.701

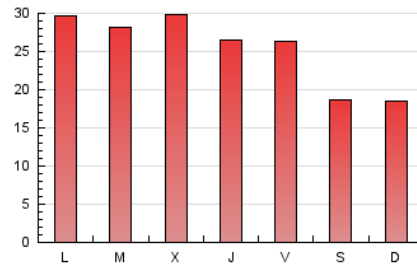
#### 4. Gráficas (Nacional e Internacional)

##### 4.1 Por día de la semana (promedio)

N. únicos / Visitas (x 100)

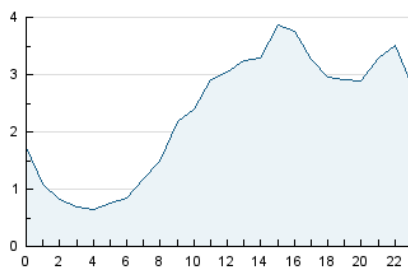


Páginas (x 100)

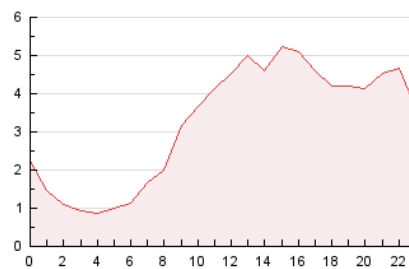


##### 4.2 Por franja horaria (promedio)

Visitas\_ (x 1000)

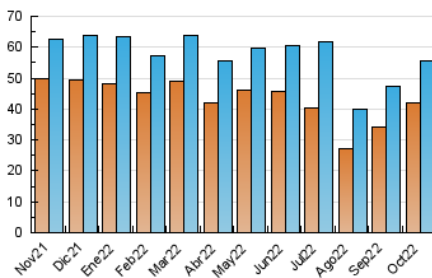


Páginas (x 1000)

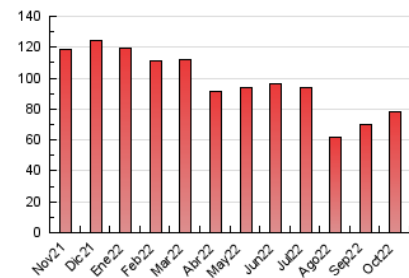


##### 4.3 Por meses

N. únicos / Visitas (x 1000)



Páginas (x 1000)





## INFORMACION Y CONTROL DE PUBLICACIONES, S.A.

Velázquez, 46, 1º Drcha - Tel. 91 435 00 32 Fax 91 435 96 05 - 28001 - MADRID  
 Av. Diagonal 497, 5a planta - Tel 93 439 24 18 Fax 93 419 25 34 - 08029 - BARCELONA

### Anexo - Tráfico Nacional

**Título:** ZAMORA3PUNTO0.COM  
**URL Primaria:** http://zamora3punto0.com  
**Editor:** Zamora Digital 3.0,S.L.  
**Domicilio:** Avda. La Feria 10, Despacho 14  
**Ciudad:** 49031 ZAMORA  
**Teléfono:** -  
**Fax:** -  
**E-mail:**  
**Clasificación:** Noticias e Información  
**Sub-Clasificación:** Noticias globales y actualidad

Zamora 3.0

#### 1. Cifras totales y promedios (Nacional)

MES - AÑO	NAVEGADORES UNICOS	VISITAS	PAGINAS
Octubre - 2022	41.110	54.666	76.737
<b>PROMEDIO DIARIO</b>	<b>1.667</b>	<b>1.763</b>	<b>2.475</b>
<b>PROMEDIO LUNES-VIERNES</b>	<b>1.895</b>	<b>2.002</b>	<b>2.781</b>
<b>PROMEDIO SABADO-DOMINGO</b>	<b>1.188</b>	<b>1.263</b>	<b>1.834</b>
<b>PAGINAS / VISITAS</b>	<b>1,40</b>		
<b>DURACION MEDIA VISITAS</b>	<b>0:00:47</b>		
<b>DURACION MEDIA PAGINAS</b>	<b>0:01:55</b>		

#### 2. Secciones (Nacional)

	PAGINAS	%
<b>HOME</b>	28.185	36.73 %
<b>RESTO</b>	48.552	63.27 %

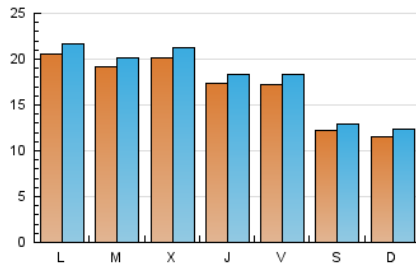
#### 3. Por día del mes (Nacional)

Día	N. únicos	Visitas	Páginas	Día	N. únicos	Visitas	Páginas	Día	N. únicos	Visitas	Páginas
1	1.031	1.103	1.610	11	2.144	2.259	2.941	21	2.750	2.935	3.910
2	1.093	1.174	1.685	12	1.491	1.562	2.335	22	1.697	1.774	2.412
3	1.392	1.448	2.103	13	1.787	1.868	2.640	23	1.260	1.351	1.919
4	1.421	1.510	2.280	14	1.711	1.807	2.566	24	1.683	1.791	2.473
5	1.201	1.268	1.891	15	1.353	1.413	1.981	25	1.643	1.749	2.516
6	1.449	1.535	2.303	16	1.423	1.517	2.332	26	2.089	2.208	3.041
7	1.296	1.369	1.992	17	4.500	4.704	5.812	27	1.312	1.391	2.235
8	1.084	1.161	1.591	18	2.433	2.541	3.403	28	1.132	1.211	1.941
9	1.103	1.181	1.676	19	3.278	3.463	4.461	29	959	1.022	1.615
10	1.754	1.872	2.633	20	2.375	2.520	3.239	30	879	935	1.519
								31	956	1.024	1.682

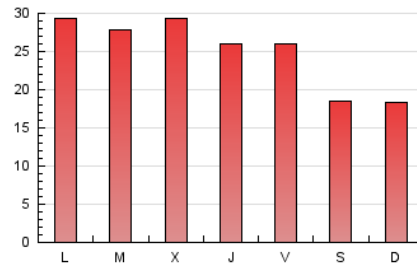
#### 4. Gráficas (Nacional)

##### 4.1 Por día de la semana (promedio)

N. únicos / Visitas (x 100)



Páginas (x 100)

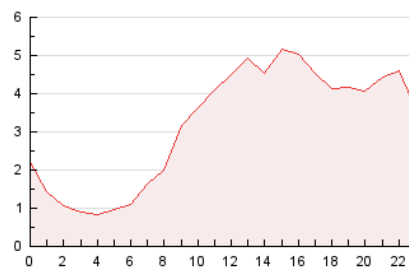


##### 4.2 Por franja horaria (promedio)

Visitas\_ (x 1000)

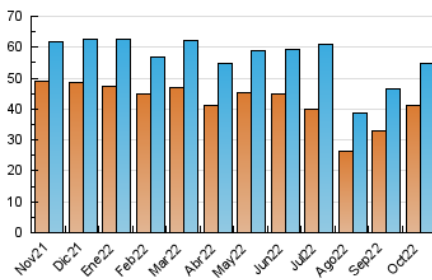


Páginas (x 1000)

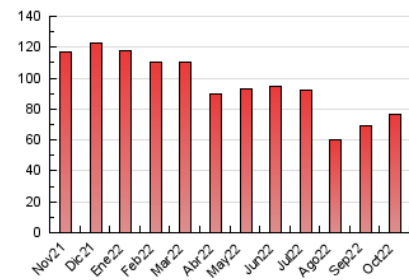


##### 4.3 Por meses

N. únicos / Visitas (x 1000)



Páginas (x 1000)



## 5. Observaciones

Este Medio Electrónico de Comunicación ha sido medido por la herramienta Google Analytics de Google (Universal Analytics)

## 6. Definiciones básicas (Para más información ver Normas Técnicas para el Control de los Medios Electrónicos de Comunicación)

### Página Vista:

Conjunto de ficheros enviado a un usuario como resultado de una petición del mismo recibida por el servidor. Cuando la página está formada por varios marcos (frames), el conjunto de los mismos tendrá, a efectos de cómputo, la consideración de una página unitaria.

### Visita:

Una secuencia ininterrumpida de páginas servidas a un usuario válido. Si dicho usuario no realiza peticiones de páginas en un periodo de tiempo (30 min) la siguiente petición constituirá el inicio de una nueva visita.

### Navegador Único:

Total de combinaciones únicas de una dirección IP y un identificador adicional. Los medios pueden utilizar cookies o el Identificador de Alta de registro.

### Duración Página Vista:

Tiempo acumulado en segundos de todas las páginas vistas (en visitas de dos o más páginas vistas), dividido por el número total de páginas vistas.

### Duración Visita:

Tiempo en segundos de todas las visitas de dos o más páginas vistas, dividido por el número total de visitas de dos o más páginas vistas.

### Tráfico nacional:

Audiencia/difusión correspondiente a España medida en base a los datos de las direcciones IP registradas por el sistema de medición.

## 7. Opinión

De OJDinteractiva, la división de INFORMACIÓN Y CONTROL DE PUBLICACIONES S.A.:

Hemos examinado la información facilitada por el editor del medio electrónico para el periodo que comprende la presente certificación.

Nuestro examen se ha realizado de acuerdo con las normas y procedimientos establecidos en las Normas Técnicas para el Control de los Medios Electrónicos de Comunicación.

En nuestra opinión, la presente acta presenta razonablemente la difusión/audiencia registrada por este medio electrónico.

### ADVERTENCIA:

El trabajo de OJDinteractiva, la división de INFORMACIÓN Y CONTROL DE PUBLICACIONES S.A (INTROL) se limita a la realización de pruebas para la revisión de los datos de recuento suministrados por el editor con la finalidad de expresar una opinión sobre la razonabilidad de dichos datos de acuerdo con las Normas Técnicas para el control de los MEC. Por tanto, INTROL no acepta responsabilidad alguna por las inexactitudes o errores que puedan existir en los datos de recuento. Tampoco acepta ninguna responsabilidad por la falsedad en los datos de recuento recibidos del editor, ni por otros datos de medición que no están incluidos en el análisis.

Noviembre - 2022

OJDinteractiva