



INFORMACION Y CONTROL DE PUBLICACIONES, S.A.

Velázquez, 46, 1º Drcha - Tel. 91 435 00 32 Fax 91 435 96 05 - 28001 - MADRID
Av. Diagonal 497, 5a planta - Tel 93 439 24 18 Fax 93 419 25 34 - 08029 - BARCELONA

Título: ZAMORA3PUNTO0.COM
URL Primaria: http://zamora3punto0.com
Editor: Zamora Digital 3.0,S.L.
Domicilio: Avda. La Feria 10, Despacho 14
Ciudad: 49031 ZAMORA
Teléfono: -
Fax: -
E-mail:
Clasificación: Noticias e Información
Sub-Clasificación: Noticias globales y actualidad

Zamora 3.0

1. Cifras totales y promedios (Nacional e Internacional)

MES - AÑO	NAVEGADORES UNICOS	VISITAS	PAGINAS
Octubre - 2021	50.401	64.071	121.862
PROMEDIO DIARIO	1.964	2.067	3.931
PROMEDIO LUNES-VIERNES	2.214	2.325	4.480
PROMEDIO SABADO-DOMINGO	1.439	1.524	2.779
PAGINAS / VISITAS	1,90		
DURACION MEDIA VISITAS	0:01:23		
DURACION MEDIA PAGINAS	0:01:32		

2. Secciones (Nacional e Internacional)

	PAGINAS	%
HOME	41.769	34.28 %
RESTO	80.093	65.72 %

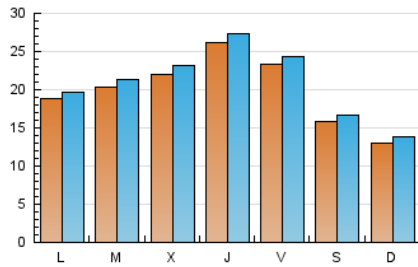
3. Por día del mes (Nacional e Internacional)

Día	N. únicos	Visitas	Páginas	Día	N. únicos	Visitas	Páginas	Día	N. únicos	Visitas	Páginas
1	1.187	1.274	2.299	11	2.009	2.093	4.227	21	2.437	2.583	4.731
2	1.319	1.393	2.697	12	2.056	2.175	4.331	22	2.840	2.963	5.707
3	1.273	1.355	2.529	13	2.028	2.130	4.221	23	1.787	1.881	3.445
4	1.441	1.517	3.126	14	1.999	2.073	4.215	24	703	782	1.096
5	1.763	1.855	3.687	15	2.031	2.111	4.345	25	1.780	1.885	3.729
6	2.069	2.174	4.019	16	1.566	1.652	3.135	26	1.813	1.887	3.957
7	3.700	3.901	6.572	17	1.591	1.685	3.212	27	2.234	2.331	4.666
8	3.212	3.342	5.897	18	2.273	2.371	4.841	28	2.302	2.399	4.809
9	1.903	1.994	3.580	19	2.485	2.644	4.733	29	2.365	2.497	4.886
10	1.633	1.728	3.052	20	2.475	2.628	5.072	30	1.310	1.376	2.559
								31	1.309	1.392	2.487

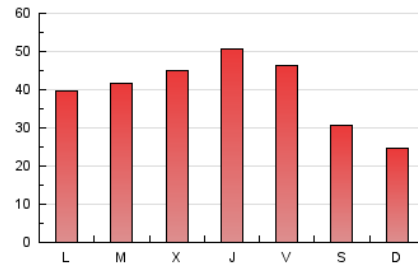
4. Gráficas (Nacional e Internacional)

4.1 Por día de la semana (promedio)

N. únicos / Visitas (x 100)

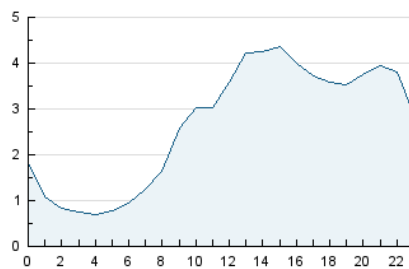


Páginas (x 100)

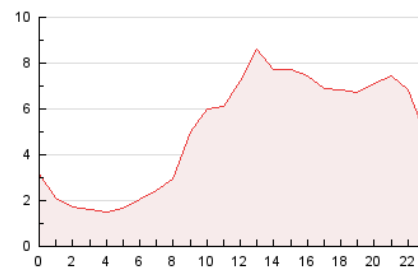


4.2 Por franja horaria (promedio)

Visitas_ (x 1000)

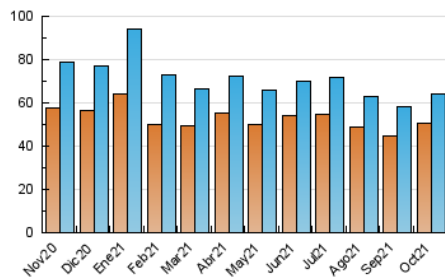


Páginas (x 1000)

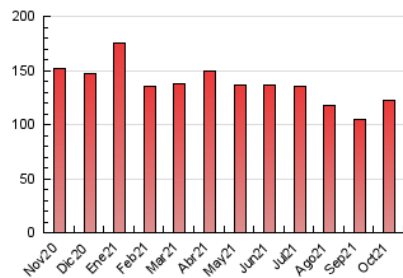


4.3 Por meses

N. únicos / Visitas (x 1000)



Páginas (x 1000)





INFORMACION Y CONTROL DE PUBLICACIONES, S.A.

Velázquez, 46, 1º Drcha - Tel. 91 435 00 32 Fax 91 435 96 05 - 28001 - MADRID
 Av. Diagonal 497, 5a planta - Tel 93 439 24 18 Fax 93 419 25 34 - 08029 - BARCELONA

Anexo - Tráfico Nacional

Título: ZAMORA3PUNTO0.COM
URL Primaria: http://zamora3punto0.com
Editor: Zamora Digital 3.0,S.L.
Domicilio: Avda. La Feria 10, Despacho 14
Ciudad: 49031 ZAMORA
Teléfono: -
Fax: -
E-mail:
Clasificación: Noticias e Información
Sub-Clasificación: Noticias globales y actualidad

Zamora 3.0

1. Cifras totales y promedios (Nacional)

MES - AÑO	NAVEGADORES UNICOS	VISITAS	PAGINAS
Octubre - 2021	49.441	63.172	120.612
PROMEDIO DIARIO	1.935	2.038	3.891
PROMEDIO LUNES-VIERNES	2.182	2.293	4.433
PROMEDIO SABADO-DOMINGO	1.418	1.503	2.753
PAGINAS / VISITAS	1,91		
DURACION MEDIA VISITAS		0:01:24	
DURACION MEDIA PAGINAS		0:01:32	

2. Secciones (Nacional)

	PAGINAS	%
HOME	41.503	34.41 %
RESTO	79.109	65.59 %

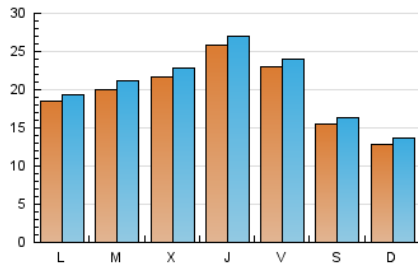
3. Por día del mes (Nacional)

Día	N. únicos	Visitas	Páginas	Día	N. únicos	Visitas	Páginas	Día	N. únicos	Visitas	Páginas
1	1.163	1.250	2.272	11	1.976	2.058	4.175	21	2.394	2.539	4.670
2	1.296	1.369	2.668	12	2.028	2.144	4.287	22	2.800	2.923	5.640
3	1.251	1.333	2.502	13	1.999	2.101	4.172	23	1.770	1.866	3.418
4	1.411	1.486	3.087	14	1.971	2.047	4.170	24	693	772	1.086
5	1.737	1.829	3.642	15	1.990	2.069	4.285	25	1.756	1.861	3.697
6	2.036	2.142	3.986	16	1.541	1.627	3.100	26	1.789	1.863	3.921
7	3.668	3.870	6.534	17	1.563	1.657	3.176	27	2.178	2.273	4.592
8	3.182	3.312	5.867	18	2.238	2.335	4.776	28	2.272	2.369	4.769
9	1.870	1.962	3.539	19	2.454	2.613	4.688	29	2.335	2.467	4.830
10	1.615	1.711	3.034	20	2.440	2.593	5.026	30	1.292	1.358	2.538
								31	1.290	1.373	2.465

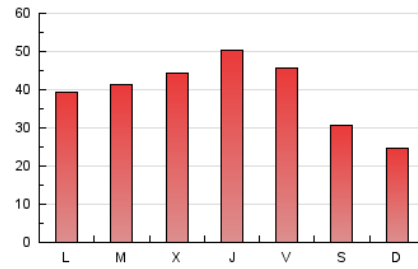
4. Gráficas (Nacional)

4.1 Por día de la semana (promedio)

N. únicos / Visitas (x 100)

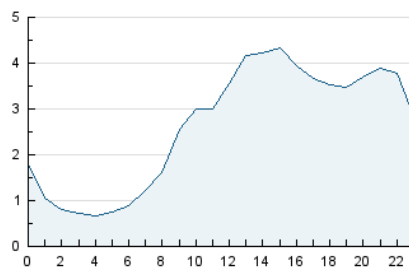


Páginas (x 100)

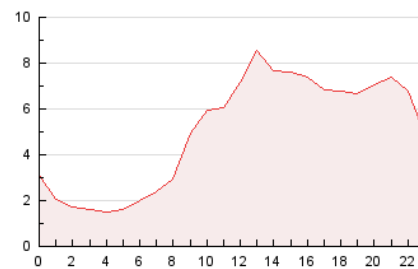


4.2 Por franja horaria (promedio)

Visitas_ (x 1000)

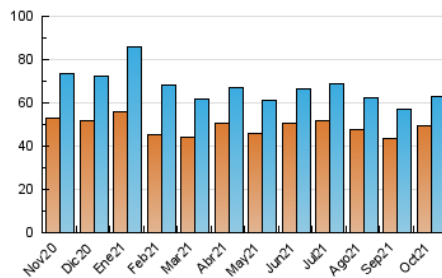


Páginas (x 1000)

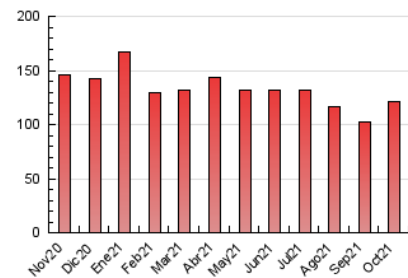


4.3 Por meses

N. únicos / Visitas (x 1000)



Páginas (x 1000)



5. Observaciones

Este Medio Electrónico de Comunicación ha sido medido por la herramienta Google Analytics de Google

6. Definiciones básicas (Para más información ver Normas Técnicas para el Control de los Medios Electrónicos de Comunicación)

Página Vista:

Conjunto de ficheros enviado a un usuario como resultado de una petición del mismo recibida por el servidor. Cuando la página está formada por varios marcos (frames), el conjunto de los mismos tendrá, a efectos de cómputo, la consideración de una página unitaria.

Visita:

Una secuencia ininterrumpida de páginas servidas a un usuario válido. Si dicho usuario no realiza peticiones de páginas en un periodo de tiempo (30 min) la siguiente petición constituirá el inicio de una nueva visita.

Navegador Único:

Total de combinaciones únicas de una dirección IP y un identificador adicional. Los medios pueden utilizar cookies o el Identificador de Alta de registro.

Duración Página Vista:

Tiempo acumulado en segundos de todas las páginas vistas (en visitas de dos o más páginas vistas), dividido por el número total de páginas vistas.

Duración Visita:

Tiempo en segundos de todas las visitas de dos o más páginas vistas, dividido por el número total de visitas de dos o más páginas vistas.

Tráfico nacional:

Audiencia/difusión correspondiente a España medida en base a los datos de las direcciones IP registradas por el sistema de medición.

7. Opinión

De OJDinteractiva, la división de INFORMACIÓN Y CONTROL DE PUBLICACIONES S.A.:

Hemos examinado la información facilitada por el editor del medio electrónico para el periodo que comprende la presente certificación.

Nuestro examen se ha realizado de acuerdo con las normas y procedimientos establecidos en las Normas Técnicas para el Control de los Medios Electrónicos de Comunicación.

En nuestra opinión, la presente acta presenta razonablemente la difusión/audiencia registrada por este medio electrónico.

ADVERTENCIA:

El trabajo de OJDinteractiva, la división de INFORMACIÓN Y CONTROL DE PUBLICACIONES S.A (INTROL) se limita a la realización de pruebas para la revisión de los datos de recuento suministrados por el editor con la finalidad de expresar una opinión sobre la razonabilidad de dichos datos de acuerdo con las Normas Técnicas para el control de los MEC. Por tanto, INTROL no acepta responsabilidad alguna por las inexactitudes o errores que puedan existir en los datos de recuento. Tampoco acepta ninguna responsabilidad por la falsedad en los datos de recuento recibidos del editor, ni por otros datos de medición que no están incluidos en el análisis.

Noviembre - 2021

OJDinteractiva