



## INFORMACION Y CONTROL DE PUBLICACIONES, S.A.

Velázquez, 46, 1ª Drcha - Tel. 91 435 00 32 Fax 91 435 96 05 - 28001 - MADRID  
Av. Diagonal 497, 5a planta - Tel 93 439 24 18 Fax 93 419 25 34 - 08029 - BARCELONA

**Título:** ZAMORA3PUNTO0.COM  
**URL Primaria:** http://zamora3punto0.com  
**Editor:** Zamora Digital 3.0,S.L.  
**Domicilio:** Avda. La Feria 10, Despacho 14  
**Ciudad:** 49031 ZAMORA  
**Teléfono:** -  
**Fax:** -  
**E-mail:**  
**Clasificación:** Noticias e Información  
**Sub-Clasificación:** Noticias globales y actualidad

Zamora 3.0

### 1. Cifras totales y promedios (Nacional e Internacional)

MES - AÑO	NAVEGADORES UNICOS	VISITAS	PAGINAS
Septiembre - 2024	17.528	26.571	35.672
<b>PROMEDIO DIARIO</b>	<b>792</b>	<b>886</b>	<b>1.189</b>
<b>PROMEDIO LUNES-VIERNES</b>	854	956	1.288
<b>PROMEDIO SABADO-DOMINGO</b>	649	721	959
<b>PAGINAS / VISITAS</b>	1,34		
<b>DURACION MEDIA VISITAS</b>	0:01:36		
<b>TIEMPO INTERACCIÓN MEDIO</b>	0:00:56		

### 2. Secciones (Nacional e Internacional)

	PAGINAS	%
<b>HOME</b>	6.775	18.99 %
<b>RESTO</b>	28.897	81.01 %

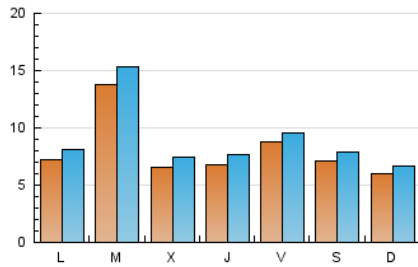
### 3. Por día del mes (Nacional e Internacional)

Día	N. únicos	Visitas	Páginas	Día	N. únicos	Visitas	Páginas	Día	N. únicos	Visitas	Páginas
1	444	491	662	11	646	734	1.074	21	525	616	876
2	874	980	1.401	12	544	630	913	22	510	572	784
3	3.257	3.634	4.056	13	624	710	1.048	23	626	708	996
4	858	958	1.337	14	649	749	993	24	1.005	1.097	1.463
5	815	906	1.249	15	611	683	983	25	665	744	1.025
6	963	1.047	1.432	16	681	766	1.135	26	675	778	1.078
7	789	842	1.064	17	595	687	947	27	655	722	990
8	604	671	894	18	470	542	811	28	887	954	1.196
9	773	893	1.221	19	665	756	1.126	29	819	907	1.179
10	638	718	994	20	1.259	1.344	1.680	30	648	732	1.065

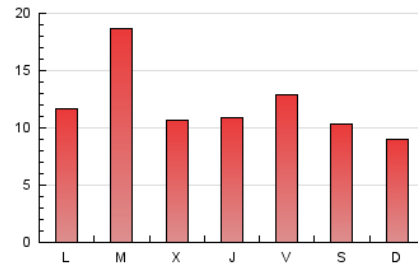
#### 4. Gráficas (Nacional e Internacional)

##### 4.1 Por día de la semana (promedio)

N. únicos / Visitas (x 100)

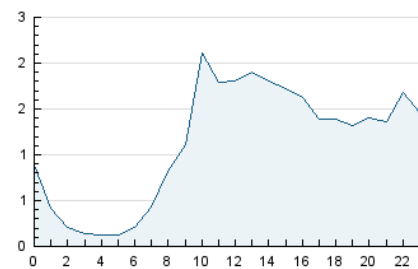


Páginas (x 100)

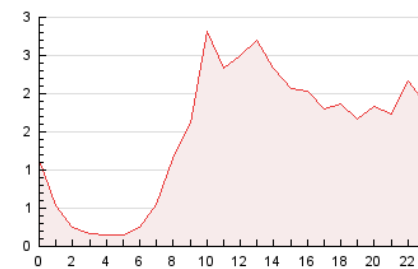


##### 4.2 Por franja horaria (promedio)

Visitas\_ (x 1000)

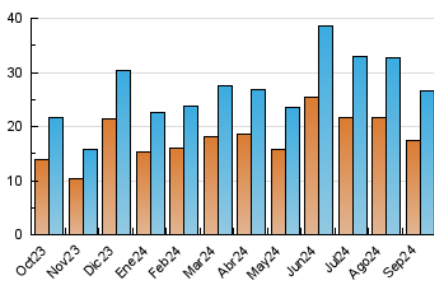


Páginas (x 1000)

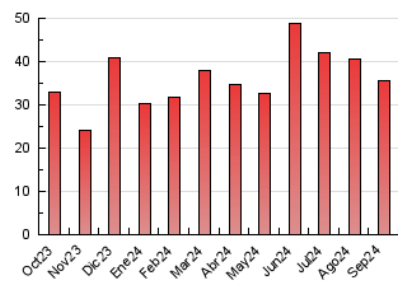


##### 4.3 Por meses

N. únicos / Visitas (x 1000)



Páginas (x 1000)





## INFORMACION Y CONTROL DE PUBLICACIONES, S.A.

Velázquez, 46, 1ª Drcha - Tel. 91 435 00 32 Fax 91 435 96 05 - 28001 - MADRID  
Av. Diagonal 497, 5a planta - Tel 93 439 24 18 Fax 93 419 25 34 - 08029 - BARCELONA

### Anexo - Tráfico Nacional

**Título:** ZAMORA3PUNTO0.COM  
**URL Primaria:** http://zamora3punto0.com  
**Editor:** Zamora Digital 3.0,S.L.  
**Domicilio:** Avda. La Feria 10, Despacho 14  
**Ciudad:** 49031 ZAMORA  
**Teléfono:** -  
**Fax:** -  
**E-mail:**  
**Clasificación:** Noticias e Información  
**Sub-Clasificación:** Noticias globales y actualidad

Zamora 3.0

#### 1. Cifras totales y promedios (Nacional)

MES - AÑO	NAVEGADORES UNICOS	VISITAS	PAGINAS
Septiembre - 2024	16.663	25.457	33.293
<b>PROMEDIO DIARIO</b>	<b>761</b>	<b>849</b>	<b>1.110</b>
<b>PROMEDIO LUNES-VIERNES</b>	821	916	1.195
<b>PROMEDIO SABADO-DOMINGO</b>	622	690	912
<b>PAGINAS / VISITAS</b>	1,31		
<b>DURACION MEDIA VISITAS</b>	0:01:25		
<b>TIEMPO INTERACCIÓN MEDIO</b>	0:00:55		

#### 2. Secciones (Nacional)

	PAGINAS	%
<b>HOME</b>	5.853	17.58 %
<b>RESTO</b>	27.440	82.42 %

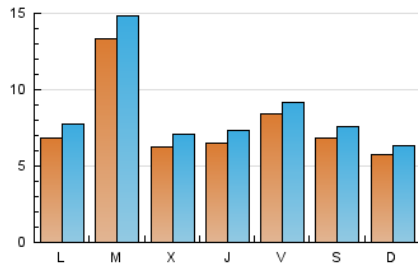
#### 3. Por día del mes (Nacional)

Día	N. únicos	Visitas	Páginas	Día	N. únicos	Visitas	Páginas	Día	N. únicos	Visitas	Páginas
1	425	468	620	11	610	694	981	21	504	587	803
2	848	946	1.304	12	528	604	822	22	472	524	703
3	3.202	3.575	3.953	13	601	683	989	23	596	671	903
4	824	922	1.273	14	626	721	959	24	959	1.045	1.372
5	788	870	1.125	15	593	664	956	25	628	699	931
6	926	1.006	1.313	16	649	726	1.004	26	643	739	987
7	762	814	1.016	17	558	642	864	27	621	678	905
8	582	649	866	18	449	512	701	28	851	915	1.154
9	724	839	1.111	19	644	731	1.085	29	785	871	1.131
10	612	679	893	20	1.224	1.302	1.596	30	601	681	973

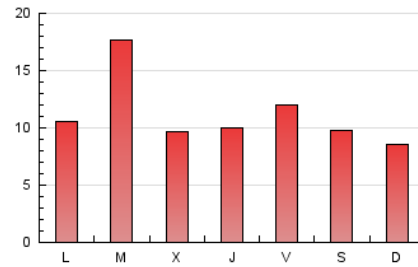
### 4. Gráficas (Nacional)

#### 4.1 Por día de la semana (promedio)

N. únicos / Visitas (x 100)

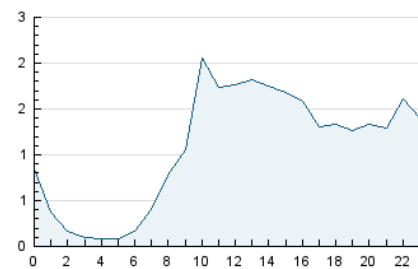


Páginas (x 100)

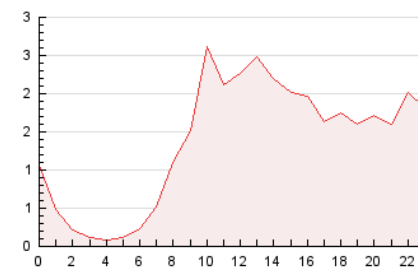


#### 4.2 Por franja horaria (promedio)

Visitas\_ (x 1000)

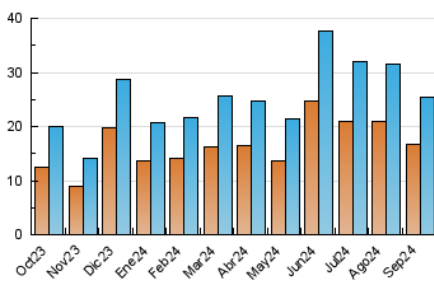


Páginas (x 1000)

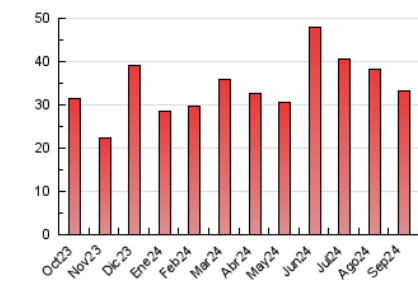


#### 4.3 Por meses

N. únicos / Visitas (x 1000)



Páginas (x 1000)



## 5. Observaciones

Este Medio Electrónico de Comunicación ha sido medido por la herramienta Google Analytics de Google (GA4).

## 6. Definiciones básicas (Para más información ver Normas Técnicas para el Control de los Medios Electrónicos de Comunicación)

### Página Vista:

Conjunto de ficheros enviado a un usuario como resultado de una petición del mismo recibida por el servidor. Cuando la página está formada por varios marcos (frames), el conjunto de los mismos tendrá, a efectos de cómputo, la consideración de una página unitaria.

### Visita:

Una secuencia ininterrumpida de páginas servidas a un usuario válido. Si dicho usuario no realiza peticiones de páginas en un periodo de tiempo (30 min) la siguiente petición constituirá el inicio de una nueva visita.

### Navegador Único:

Total de combinaciones únicas de una dirección IP y un identificador adicional. Los medios pueden utilizar cookies o el Identificador de Alta de registro.

### Duración Página Vista:

Tiempo acumulado en segundos de todas las páginas vistas (en visitas de dos o más páginas vistas), dividido por el número total de páginas vistas.

### Duración Visita:

Tiempo en segundos de todas las visitas de dos o más páginas vistas, dividido por el número total de visitas de dos o más páginas vistas.

### Tráfico nacional:

Audiencia/difusión correspondiente a España medida en base a los datos de las direcciones IP registradas por el sistema de medición.

## 7. Opinión

De OJDinteractiva, la división de INFORMACIÓN Y CONTROL DE PUBLICACIONES S.A.:

Hemos examinado la información facilitada por el editor del medio electrónico para el periodo que comprende la presente certificación.

Nuestro examen se ha realizado de acuerdo con las normas y procedimientos establecidos en las Normas Técnicas para el Control de los Medios Electrónicos de Comunicación.

En nuestra opinión, la presente acta presenta razonablemente la difusión/audiencia registrada por este medio electrónico.

### ADVERTENCIA:

El trabajo de OJDinteractiva, la división de INFORMACIÓN Y CONTROL DE PUBLICACIONES S.A (INTROL) se limita a la realización de pruebas para la revisión de los datos de recuento suministrados por el editor con la finalidad de expresar una opinión sobre la razonabilidad de dichos datos de acuerdo con las Normas Técnicas para el control de los MEC.

Por tanto, INTROL no acepta responsabilidad alguna por las inexactitudes o errores que puedan existir en los datos de recuento. Tampoco acepta ninguna responsabilidad por la falsedad en los datos de recuento recibidos del editor, ni por otros datos de medición que no están incluidos en el análisis.

Octubre - 2024

OJDinteractiva