



INFORMACION Y CONTROL DE PUBLICACIONES, S.A.

Velázquez, 46, 1º Drcha - Tel. 91 435 00 32 Fax 91 435 96 05 - 28001 - MADRID
 Entença, 218 Entr. 7 - Tel 93 439 24 18 Fax 93 419 25 34 - 08029 - BARCELONA

Título: ZAMORA3PUNTO0.COM
URL Primaria: http://zamora3punto0.com
Editor: Zamora Digital 3.0,S.L.
Domicilio: Avda. La Feria 10, Despacho 14
Ciudad: 49031 ZAMORA
Teléfono: -
Fax: -
E-mail:
Clasificación: Noticias e Información
Sub-Clasificación: Noticias globales y actualidad

Zamora 3.0

1. Cifras totales y promedios (Nacional e Internacional)

MES - AÑO	NAVEGADORES UNICOS	VISITAS	PAGINAS
Septiembre - 2019	56.427	73.498	139.419
PROMEDIO DIARIO	2.313	2.450	4.647
PROMEDIO LUNES-VIERNES	2.456	2.594	4.985
PROMEDIO SABADO-DOMINGO	1.981	2.113	3.860
PAGINAS / VISITAS	1,90		
DURACION MEDIA VISITAS	0:01:15		
DURACION MEDIA PAGINAS	0:01:23		

2. Secciones (Nacional e Internacional)

	PAGINAS	%
HOME	45.029	32.30 %
RESTO	94.390	67.70 %

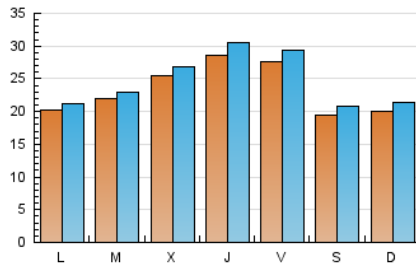
3. Por día del mes (Nacional e Internacional)

Día	N. únicos	Visitas	Páginas	Día	N. únicos	Visitas	Páginas	Día	N. únicos	Visitas	Páginas
1	2.055	2.165	4.611	11	2.364	2.472	4.804	21	1.849	1.974	3.608
2	1.906	1.990	4.340	12	2.048	2.145	4.254	22	2.518	2.712	4.799
3	2.202	2.289	4.638	13	3.398	3.695	6.757	23	2.499	2.614	5.328
4	2.377	2.472	4.825	14	2.048	2.228	3.702	24	2.049	2.142	4.434
5	2.750	2.892	5.370	15	1.764	1.880	3.513	25	2.666	2.801	5.602
6	2.302	2.417	4.673	16	2.083	2.200	4.341	26	3.813	4.094	7.209
7	2.011	2.129	3.639	17	2.193	2.314	4.626	27	2.874	2.984	5.772
8	1.818	1.930	3.521	18	2.806	3.010	5.621	28	1.862	1.957	3.703
9	2.023	2.144	4.202	19	2.859	3.045	5.481	29	1.906	2.040	3.648
10	2.314	2.431	4.405	20	2.463	2.633	5.169	30	1.577	1.699	2.824

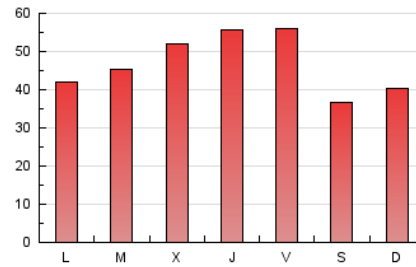
4. Gráficas (Nacional e Internacional)

4.1 Por día de la semana (promedio)

N. únicos / Visitas (x 100)

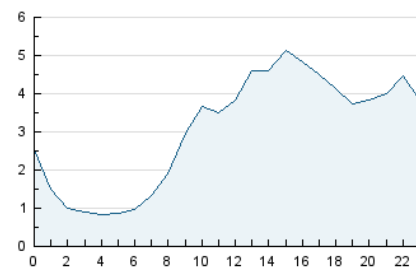


Páginas (x 100)

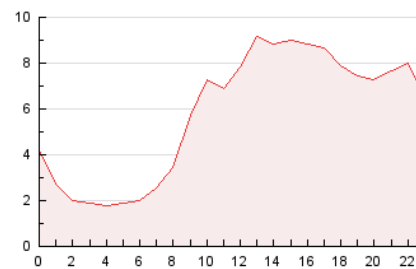


4.2 Por franja horaria (promedio)

Visitas (x 1000)

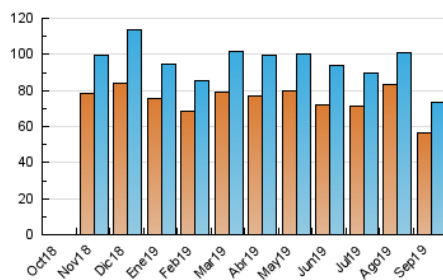


Páginas (x 1000)

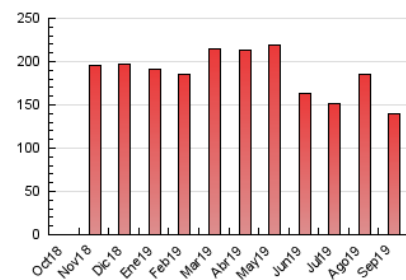


4.3 Por meses

N. únicos / Visitas (x 1000)



Páginas (x 1000)





INFORMACION Y CONTROL DE PUBLICACIONES, S.A.

Velázquez, 46, 1º Drcha - Tel. 91 435 00 32 Fax 91 435 96 05 - 28001 - MADRID
 Entença, 218 Entr. 7 - Tel 93 439 24 18 Fax 93 419 25 34 - 08029 - BARCELONA

Anexo - Tráfico Nacional

Título: ZAMORA3PUNTO0.COM
URL Primaria: http://zamora3punto0.com
Editor: Zamora Digital 3.0,S.L.
Domicilio: Avda. La Feria 10, Despacho 14
Ciudad: 49031 ZAMORA
Teléfono: -
Fax: -
E-mail:
Clasificación: Noticias e Información
Sub-Clasificación: Noticias globales y actualidad

Zamora 3.0

1. Cifras totales y promedios (Nacional)

MES - AÑO	NAVEGADORES UNICOS	VISITAS	PAGINAS
Septiembre - 2019	53.459	70.528	136.231
PROMEDIO DIARIO	2.216	2.351	4.541
PROMEDIO LUNES-VIERNES	2.354	2.492	4.874
PROMEDIO SABADO-DOMINGO	1.892	2.022	3.763
PAGINAS / VISITAS	1,93		
DURACION MEDIA VISITAS		0:01:18	
DURACION MEDIA PAGINAS		0:01:23	

2. Secciones (Nacional)

	PAGINAS	%
HOME	44.117	32.38 %
RESTO	92.114	67.62 %

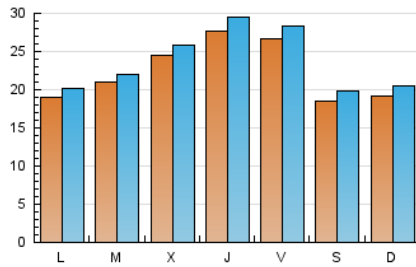
3. Por día del mes (Nacional)

Día	N. únicos	Visitas	Páginas	Día	N. únicos	Visitas	Páginas	Día	N. únicos	Visitas	Páginas
1	1.973	2.079	4.520	11	2.267	2.372	4.698	21	1.758	1.883	3.512
2	1.808	1.891	4.230	12	1.966	2.063	4.170	22	2.400	2.594	4.665
3	2.117	2.204	4.553	13	3.301	3.596	6.642	23	2.373	2.487	5.198
4	2.289	2.383	4.731	14	1.951	2.129	3.597	24	1.956	2.048	4.334
5	2.651	2.793	5.265	15	1.686	1.802	3.428	25	2.569	2.704	5.496
6	2.203	2.317	4.564	16	1.958	2.073	4.202	26	3.703	3.983	7.089
7	1.921	2.038	3.541	17	2.092	2.213	4.524	27	2.771	2.881	5.667
8	1.733	1.844	3.428	18	2.684	2.885	5.485	28	1.772	1.867	3.608
9	1.921	2.040	4.080	19	2.757	2.939	5.367	29	1.831	1.963	3.569
10	2.205	2.319	4.287	20	2.378	2.545	5.071	30	1.471	1.593	2.710

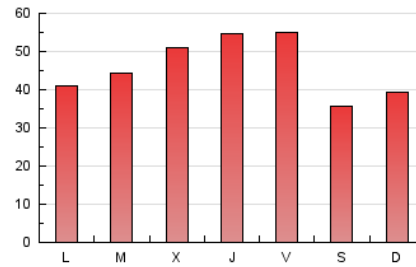
4. Gráficas (Nacional)

4.1 Por día de la semana (promedio)

N. únicos / Visitas (x 100)

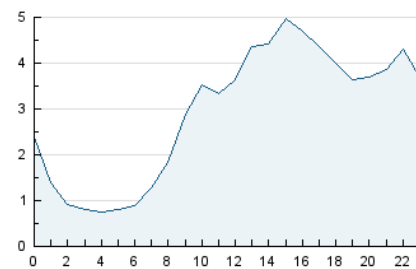


Páginas (x 100)

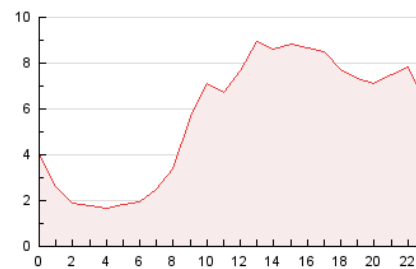


4.2 Por franja horaria (promedio)

Visitas (x 1000)

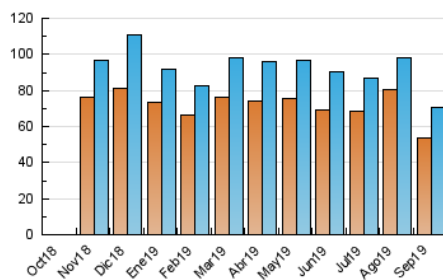


Páginas (x 1000)

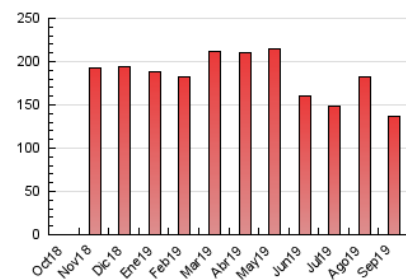


4.3 Por meses

N. únicos / Visitas (x 1000)



Páginas (x 1000)



5. Observaciones

Este Medio Electrónico de Comunicación ha sido medido por la herramienta Google Analytics de Google

6. Definiciones básicas (Para más información ver Normas Técnicas para el Control de los Medios Electrónicos de Comunicación)

Página Vista:

Conjunto de ficheros enviado a un usuario como resultado de una petición del mismo recibida por el servidor. Cuando la página está formada por varios marcos (frames), el conjunto de los mismos tendrá, a efectos de cómputo, la consideración de una página unitaria.

Visita:

Una secuencia ininterrumpida de páginas servidas a un usuario válido. Si dicho usuario no realiza peticiones de páginas en un periodo de tiempo (30 min) la siguiente petición constituirá el inicio de una nueva visita.

Navegador Único:

Total de combinaciones únicas de una dirección IP y un identificador adicional. Los medios pueden utilizar cookies o el Identificador de Alta de registro.

Duración Página Vista:

Tiempo acumulado en segundos de todas las páginas vistas (en visitas de dos o más páginas vistas), dividido por el número total de páginas vistas.

Duración Visita:

Tiempo en segundos de todas las visitas de dos o más páginas vistas, dividido por el número total de visitas de dos o más páginas vistas.

Tráfico nacional:

Audiencia/difusión correspondiente a España medida en base a los datos de las direcciones IP registradas por el sistema de medición.

7. Opinión

De OJDinteractiva, la división de INFORMACIÓN Y CONTROL DE PUBLICACIONES S.A.:

Hemos examinado la información facilitada por el editor del medio electrónico para el periodo que comprende la presente certificación.

Nuestro examen se ha realizado de acuerdo con las normas y procedimientos establecidos en las Normas Técnicas para el Control de los Medios Electrónicos de Comunicación.

En nuestra opinión, la presente acta presenta razonablemente la difusión/audiencia registrada por este medio electrónico.

ADVERTENCIA:

El trabajo de OJDinteractiva, la división de INFORMACIÓN Y CONTROL DE PUBLICACIONES S.A (INTROL) se limita a la realización de pruebas para la revisión de los datos de recuento suministrados por el editor con la finalidad de expresar una opinión sobre la razonabilidad de dichos datos de acuerdo con las Normas Técnicas para el control de los MEC.

Por tanto, INTROL no acepta responsabilidad alguna por las inexactitudes o errores que puedan existir en los datos de recuento. Tampoco acepta ninguna responsabilidad por la falsedad en los datos de recuento recibidos del editor, ni por otros datos de medición que no están incluidos en el análisis.

Octubre - 2019

OJDinteractiva