



## INFORMACION Y CONTROL DE PUBLICACIONES, S.A.

Velázquez, 46, 1º Drcha - Tel. 91 435 00 32 Fax 91 435 96 05 - 28001 - MADRID  
 Entença, 218 Entr. 7 - Tel 93 439 24 18 Fax 93 419 25 34 - 08029 - BARCELONA

**Título:** ZAMORA3PUNTO0.COM  
**URL Primaria:** http://zamora3punto0.com  
**Editor:** Zamora Digital 3.0,S.L.  
**Domicilio:** Avda. La Feria 10, Despacho 14  
**Ciudad:** 49031 ZAMORA  
**Teléfono:** -  
**Fax:** -  
**E-mail:**  
**Clasificación:** Noticias e Información  
**Sub-Clasificación:** Noticias globales y actualidad

Zamora 3.0

### 1. Cifras totales y promedios (Nacional e Internacional)

MES - AÑO	NAVEGADORES UNICOS	VISITAS	PAGINAS
Agosto - 2019	83.448	101.024	185.245
<b>PROMEDIO DIARIO</b>	<b>3.140</b>	<b>3.259</b>	<b>5.976</b>
<b>PROMEDIO LUNES-VIERNES</b>	3.247	3.368	6.262
<b>PROMEDIO SABADO-DOMINGO</b>	2.880	2.991	5.275
<b>PAGINAS / VISITAS</b>	1,83		
<b>DURACION MEDIA VISITAS</b>	0:01:00		
<b>DURACION MEDIA PAGINAS</b>	0:01:12		

### 2. Secciones (Nacional e Internacional)

	PAGINAS	%
<b>HOME</b>	69.178	37.34 %
<b>RESTO</b>	116.067	62.66 %

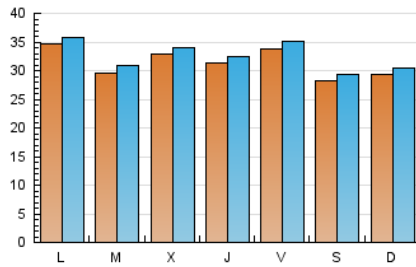
### 3. Por día del mes (Nacional e Internacional)

Día	N. únicos	Visitas	Páginas	Día	N. únicos	Visitas	Páginas	Día	N. únicos	Visitas	Páginas
1	2.955	3.081	5.045	11	4.087	4.260	6.694	21	3.045	3.130	7.414
2	3.234	3.369	5.744	12	3.818	3.962	6.568	22	2.827	2.936	6.550
3	2.167	2.262	3.728	13	3.994	4.157	6.868	23	2.997	3.103	6.781
4	2.359	2.431	4.039	14	3.686	3.805	6.357	24	2.253	2.336	4.980
5	3.333	3.425	5.920	15	3.674	3.803	6.322	25	2.081	2.182	4.604
6	3.531	3.617	6.017	16	3.396	3.546	6.043	26	3.339	3.489	7.701
7	4.029	4.173	6.739	17	3.860	3.997	6.438	27	2.786	2.891	6.102
8	3.448	3.549	6.090	18	3.233	3.325	5.680	28	2.400	2.495	5.664
9	3.929	4.104	6.878	19	3.346	3.460	5.917	29	2.790	2.886	6.754
10	3.632	3.784	6.166	20	1.553	1.675	2.745	30	3.313	3.448	7.550
								31	2.248	2.343	5.147

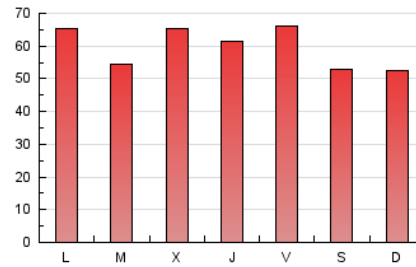
4. Gráficas (Nacional e Internacional)

4.1 Por día de la semana (promedio)

N. únicos / Visitas (x 100)

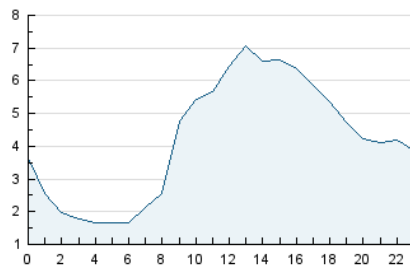


Páginas (x 100)

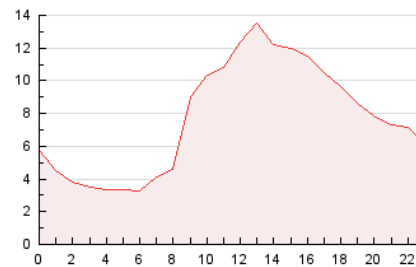


4.2 Por franja horaria (promedio)

Visitas (x 1000)

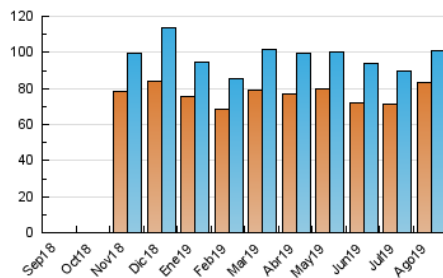


Páginas (x 1000)

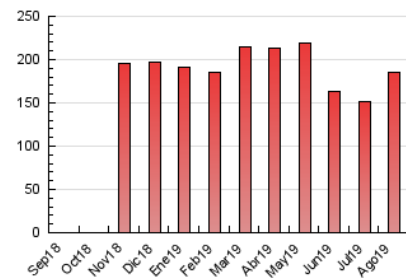


4.3 Por meses

N. únicos / Visitas (x 1000)



Páginas (x 1000)





## INFORMACION Y CONTROL DE PUBLICACIONES, S.A.

Velázquez, 46, 1º Drcha - Tel. 91 435 00 32 Fax 91 435 96 05 - 28001 - MADRID  
 Entença, 218 Entr. 7 - Tel 93 439 24 18 Fax 93 419 25 34 - 08029 - BARCELONA

### Anexo - Tráfico Nacional

**Título:** ZAMORA3PUNTO0.COM  
**URL Primaria:** http://zamora3punto0.com  
**Editor:** Zamora Digital 3.0,S.L.  
**Domicilio:** Avda. La Feria 10, Despacho 14  
**Ciudad:** 49031 ZAMORA  
**Teléfono:** -  
**Fax:** -  
**E-mail:**  
**Clasificación:** Noticias e Información  
**Sub-Clasificación:** Noticias globales y actualidad

Zamora 3.0

#### 1. Cifras totales y promedios (Nacional)

MES - AÑO	NAVEGADORES UNICOS	VISITAS	PAGINAS
Agosto - 2019	80.492	97.891	181.911
<b>PROMEDIO DIARIO</b>	<b>3.040</b>	<b>3.158</b>	<b>5.868</b>
<b>PROMEDIO LUNES-VIERNES</b>	<b>3.142</b>	<b>3.262</b>	<b>6.149</b>
<b>PROMEDIO SABADO-DOMINGO</b>	<b>2.793</b>	<b>2.903</b>	<b>5.182</b>
<b>PAGINAS / VISITAS</b>	<b>1,86</b>		
<b>DURACION MEDIA VISITAS</b>	<b>0:01:02</b>		
<b>DURACION MEDIA PAGINAS</b>	<b>0:01:12</b>		

#### 2. Secciones (Nacional)

	PAGINAS	%
<b>HOME</b>	68.229	37.51 %
<b>RESTO</b>	113.682	62.49 %

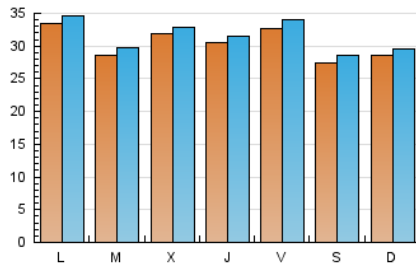
#### 3. Por día del mes (Nacional)

Día	N. únicos	Visitas	Páginas	Día	N. únicos	Visitas	Páginas	Día	N. únicos	Visitas	Páginas
1	2.859	2.984	4.939	11	3.979	4.151	6.574	21	2.946	3.030	7.305
2	3.140	3.273	5.643	12	3.677	3.821	6.424	22	2.724	2.830	6.438
3	2.088	2.180	3.639	13	3.859	4.018	6.725	23	2.908	3.013	6.691
4	2.286	2.356	3.961	14	3.573	3.688	6.235	24	2.176	2.259	4.901
5	3.232	3.324	5.789	15	3.575	3.701	6.212	25	1.998	2.098	4.515
6	3.430	3.514	5.911	16	3.295	3.444	5.934	26	3.225	3.375	7.585
7	3.908	4.049	6.608	17	3.777	3.912	6.352	27	2.693	2.798	6.006
8	3.363	3.463	6.000	18	3.158	3.250	5.603	28	2.305	2.399	5.563
9	3.811	3.982	6.734	19	3.247	3.360	5.813	29	2.699	2.795	6.656
10	3.526	3.675	6.042	20	1.453	1.574	2.634	30	3.196	3.331	7.432
								31	2.149	2.244	5.047

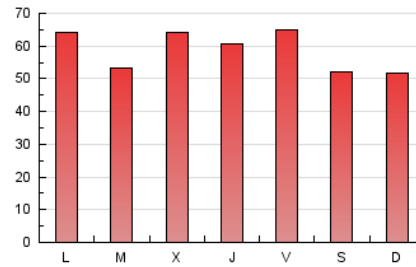
#### 4. Gráficas (Nacional)

##### 4.1 Por día de la semana (promedio)

N. únicos / Visitas (x 100)

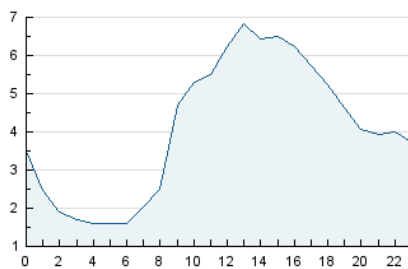


Páginas (x 100)

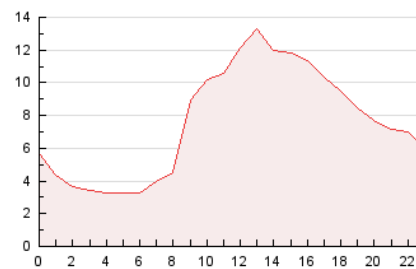


##### 4.2 Por franja horaria (promedio)

Visitas (x 1000)

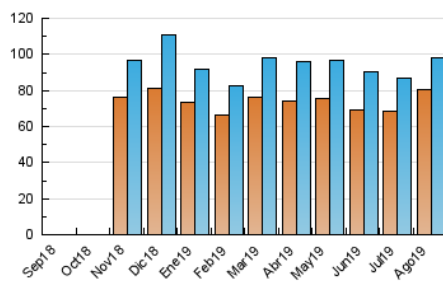


Páginas (x 1000)

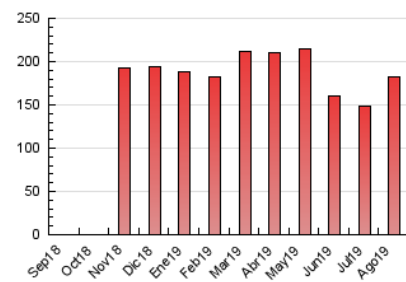


##### 4.3 Por meses

N. únicos / Visitas (x 1000)



Páginas (x 1000)



## 5. Observaciones

Este Medio Electrónico de Comunicación ha sido medido por la herramienta Google Analytics de Google

## 6. Definiciones básicas (Para más información ver Normas Técnicas para el Control de los Medios Electrónicos de Comunicación)

### Página Vista:

Conjunto de ficheros enviado a un usuario como resultado de una petición del mismo recibida por el servidor. Cuando la página está formada por varios marcos (frames), el conjunto de los mismos tendrá, a efectos de cómputo, la consideración de una página unitaria.

### Visita:

Una secuencia ininterrumpida de páginas servidas a un usuario válido. Si dicho usuario no realiza peticiones de páginas en un periodo de tiempo (30 min) la siguiente petición constituirá el inicio de una nueva visita.

### Navegador Único:

Total de combinaciones únicas de una dirección IP y un identificador adicional. Los medios pueden utilizar cookies o el Identificador de Alta de registro.

### Duración Página Vista:

Tiempo acumulado en segundos de todas las páginas vistas (en visitas de dos o más páginas vistas), dividido por el número total de páginas vistas.

### Duración Visita:

Tiempo en segundos de todas las visitas de dos o más páginas vistas, dividido por el número total de visitas de dos o más páginas vistas.

### Tráfico nacional:

Audiencia/difusión correspondiente a España medida en base a los datos de las direcciones IP registradas por el sistema de medición.

## 7. Opinión

De OJDinteractiva, la división de INFORMACIÓN Y CONTROL DE PUBLICACIONES S.A.:

Hemos examinado la información facilitada por el editor del medio electrónico para el periodo que comprende la presente certificación.

Nuestro examen se ha realizado de acuerdo con las normas y procedimientos establecidos en las Normas Técnicas para el Control de los Medios Electrónicos de Comunicación.

En nuestra opinión, la presente acta presenta razonablemente la difusión/audiencia registrada por este medio electrónico.

### ADVERTENCIA:

El trabajo de OJDinteractiva, la división de INFORMACIÓN Y CONTROL DE PUBLICACIONES S.A (INTROL) se limita a la realización de pruebas para la revisión de los datos de recuento suministrados por el editor con la finalidad de expresar una opinión sobre la razonabilidad de dichos datos de acuerdo con las Normas Técnicas para el control de los MEC.

Por tanto, INTROL no acepta responsabilidad alguna por las inexactitudes o errores que puedan existir en los datos de recuento. Tampoco acepta ninguna responsabilidad por la falsedad en los datos de recuento recibidos del editor, ni por otros datos de medición que no están incluidos en el análisis.

Septiembre - 2019

OJDinteractiva