



INFORMACION Y CONTROL DE PUBLICACIONES, S.A.

Velázquez, 46, 1ª Drcha - Tel. 91 435 00 32 Fax 91 435 96 05 - 28001 - MADRID
Av. Diagonal 497, 5a planta - Tel 93 439 24 18 Fax 93 419 25 34 - 08029 - BARCELONA

Título: ZAMORA3PUNTO0.COM
URL Primaria: http://zamora3punto0.com
Editor: Zamora Digital 3.0,S.L.
Domicilio: Avda. La Feria 10, Despacho 14
Ciudad: 49031 ZAMORA
Teléfono: -
Fax: -
E-mail:
Clasificación: Noticias e Información
Sub-Clasificación: Noticias globales y actualidad

Zamora 3.0

1. Cifras totales y promedios (Nacional e Internacional)

MES - AÑO	NAVEGADORES UNICOS	VISITAS	PAGINAS
Junio - 2023	28.268	35.743	59.019
PROMEDIO DIARIO	1.113	1.191	1.967
PROMEDIO LUNES-VIERNES	1.166	1.245	2.063
PROMEDIO SABADO-DOMINGO	968	1.044	1.705
PAGINAS / VISITAS	1,65		
DURACION MEDIA VISITAS	0:01:09		
DURACION MEDIA PAGINAS	0:01:46		

2. Secciones (Nacional e Internacional)

	PAGINAS	%
HOME	23.373	39.60 %
RESTO	35.646	60.40 %

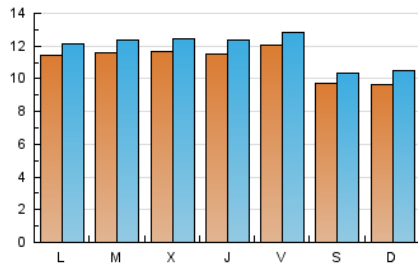
3. Por día del mes (Nacional e Internacional)

Día	N. únicos	Visitas	Páginas	Día	N. únicos	Visitas	Páginas	Día	N. únicos	Visitas	Páginas
1	1.321	1.406	2.514	11	1.112	1.190	2.066	21	1.030	1.108	1.770
2	1.375	1.444	2.585	12	1.309	1.377	2.374	22	1.024	1.109	1.712
3	1.095	1.153	2.029	13	1.394	1.471	2.441	23	1.162	1.251	2.067
4	1.142	1.240	2.011	14	1.011	1.095	1.718	24	680	742	1.186
5	1.235	1.306	2.254	15	808	922	1.500	25	808	897	1.451
6	1.308	1.372	2.339	16	1.045	1.143	1.855	26	1.093	1.160	1.821
7	1.476	1.545	2.535	17	941	1.038	1.579	27	963	1.025	1.603
8	1.331	1.425	2.402	18	806	875	1.355	28	1.150	1.232	2.054
9	1.306	1.377	2.326	19	928	1.000	1.747	29	1.265	1.332	1.998
10	1.160	1.220	1.962	20	976	1.067	1.770	30	1.146	1.221	1.995

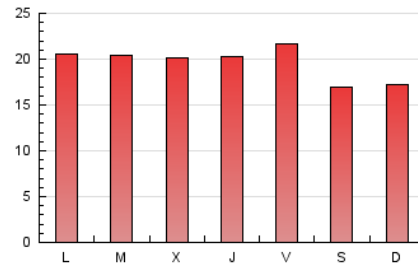
4. Gráficas (Nacional e Internacional)

4.1 Por día de la semana (promedio)

N. únicos / Visitas (x 100)



Páginas (x 100)

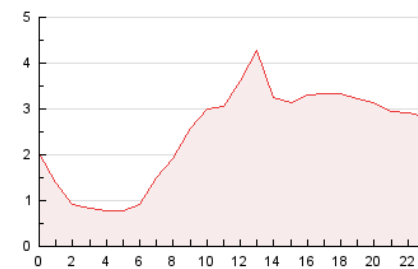


4.2 Por franja horaria (promedio)

Visitas_ (x 1000)

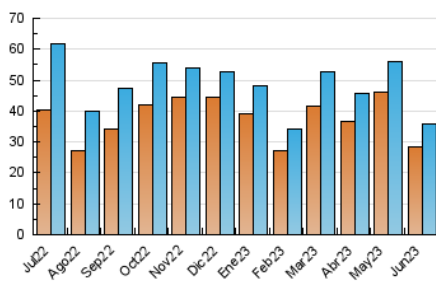


Páginas (x 1000)

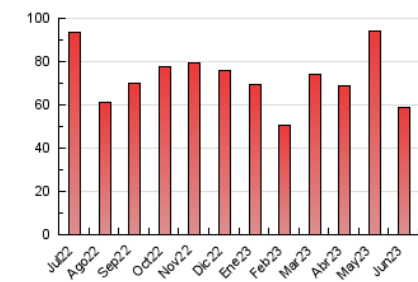


4.3 Por meses

N. únicos / Visitas (x 1000)



Páginas (x 1000)





INFORMACION Y CONTROL DE PUBLICACIONES, S.A.

Velázquez, 46, 1ª Drcha - Tel. 91 435 00 32 Fax 91 435 96 05 - 28001 - MADRID
Av. Diagonal 497, 5a planta - Tel 93 439 24 18 Fax 93 419 25 34 - 08029 - BARCELONA

Anexo - Tráfico Nacional

Título: ZAMORA3PUNTO0.COM
URL Primaria: http://zamora3punto0.com
Editor: Zamora Digital 3.0,S.L.
Domicilio: Avda. La Feria 10, Despacho 14
Ciudad: 49031 ZAMORA
Teléfono: -
Fax: -
E-mail:
Clasificación: Noticias e Información
Sub-Clasificación: Noticias globales y actualidad

Zamora 3.0

1. Cifras totales y promedios (Nacional)

MES - AÑO	NAVEGADORES UNICOS	VISITAS	PAGINAS
Junio - 2023	27.534	34.957	58.034
PROMEDIO DIARIO	1.088	1.165	1.934
PROMEDIO LUNES-VIERNES	1.140	1.218	2.030
PROMEDIO SABADO-DOMINGO	945	1.020	1.673
PAGINAS / VISITAS	1,66		
DURACION MEDIA VISITAS	0:01:10		
DURACION MEDIA PAGINAS	0:01:46		

2. Secciones (Nacional)

	PAGINAS	%
HOME	23.263	40.09 %
RESTO	34.771	59.91 %

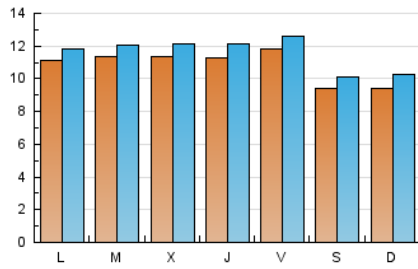
3. Por día del mes (Nacional)

Día	N. únicos	Visitas	Páginas	Día	N. únicos	Visitas	Páginas	Día	N. únicos	Visitas	Páginas
1	1.306	1.390	2.492	11	1.083	1.157	2.009	21	1.004	1.079	1.736
2	1.355	1.424	2.559	12	1.277	1.344	2.317	22	997	1.080	1.681
3	1.077	1.134	2.010	13	1.360	1.436	2.391	23	1.139	1.228	2.036
4	1.124	1.221	1.985	14	977	1.060	1.679	24	654	716	1.151
5	1.207	1.278	2.216	15	783	897	1.471	25	784	872	1.424
6	1.287	1.351	2.313	16	1.021	1.118	1.825	26	1.067	1.134	1.792
7	1.445	1.514	2.502	17	920	1.014	1.547	27	935	996	1.573
8	1.302	1.396	2.369	18	790	859	1.335	28	1.124	1.203	2.015
9	1.272	1.342	2.287	19	907	979	1.723	29	1.242	1.307	1.965
10	1.128	1.186	1.924	20	954	1.045	1.742	30	1.126	1.197	1.965

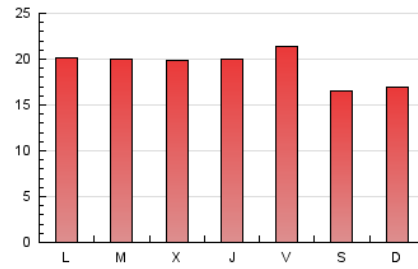
4. Gráficas (Nacional)

4.1 Por día de la semana (promedio)

N. únicos / Visitas (x 100)



Páginas (x 100)

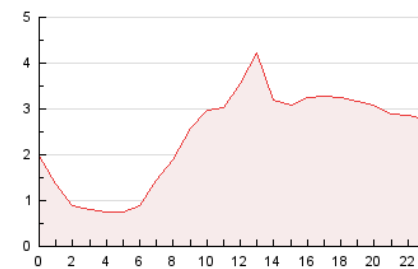


4.2 Por franja horaria (promedio)

Visitas_ (x 1000)

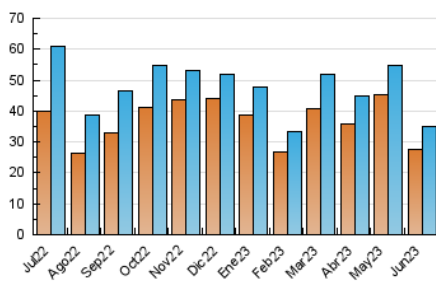


Páginas (x 1000)

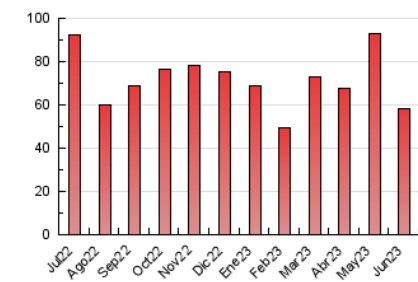


4.3 Por meses

N. únicos / Visitas (x 1000)



Páginas (x 1000)



5. Observaciones

Este Medio Electrónico de Comunicación ha sido medido por la herramienta Google Analytics de Google (Universal Analytics)

6. Definiciones básicas (Para más información ver Normas Técnicas para el Control de los Medios Electrónicos de Comunicación)

Página Vista:

Conjunto de ficheros enviado a un usuario como resultado de una petición del mismo recibida por el servidor. Cuando la página está formada por varios marcos (frames), el conjunto de los mismos tendrá, a efectos de cómputo, la consideración de una página unitaria.

Visita:

Una secuencia ininterrumpida de páginas servidas a un usuario válido. Si dicho usuario no realiza peticiones de páginas en un periodo de tiempo (30 min) la siguiente petición constituirá el inicio de una nueva visita.

Navegador Único:

Total de combinaciones únicas de una dirección IP y un identificador adicional. Los medios pueden utilizar cookies o el Identificador de Alta de registro.

Duración Página Vista:

Tiempo acumulado en segundos de todas las páginas vistas (en visitas de dos o más páginas vistas), dividido por el número total de páginas vistas.

Duración Visita:

Tiempo en segundos de todas las visitas de dos o más páginas vistas, dividido por el número total de visitas de dos o más páginas vistas.

Tráfico nacional:

Audiencia/difusión correspondiente a España medida en base a los datos de las direcciones IP registradas por el sistema de medición.

7. Opinión

De OJDinteractiva, la división de INFORMACIÓN Y CONTROL DE PUBLICACIONES S.A.:

Hemos examinado la información facilitada por el editor del medio electrónico para el periodo que comprende la presente certificación.

Nuestro examen se ha realizado de acuerdo con las normas y procedimientos establecidos en las Normas Técnicas para el Control de los Medios Electrónicos de Comunicación.

En nuestra opinión, la presente acta presenta razonablemente la difusión/audiencia registrada por este medio electrónico.

ADVERTENCIA:

El trabajo de OJDinteractiva, la división de INFORMACIÓN Y CONTROL DE PUBLICACIONES S.A (INTROL) se limita a la realización de pruebas para la revisión de los datos de recuento suministrados por el editor con la finalidad de expresar una opinión sobre la razonabilidad de dichos datos de acuerdo con las Normas Técnicas para el control de los MEC.

Por tanto, INTROL no acepta responsabilidad alguna por las inexactitudes o errores que puedan existir en los datos de recuento. Tampoco acepta ninguna responsabilidad por la falsedad en los datos de recuento recibidos del editor, ni por otros datos de medición que no están incluidos en el análisis.

Julio - 2023

OJDinteractiva