



INFORMACION Y CONTROL DE PUBLICACIONES, S.A.

Velázquez, 46, 1º Drcha - Tel. 91 435 00 32 Fax 91 435 96 05 - 28001 - MADRID
Av. Diagonal 497, 5a planta - Tel 93 439 24 18 Fax 93 419 25 34 - 08029 - BARCELONA

Título: ZAMORA3PUNTO0.COM
URL Primaria: http://zamora3punto0.com
Editor: Zamora Digital 3.0,S.L.
Domicilio: Avda. La Feria 10, Despacho 14
Ciudad: 49031 ZAMORA
Teléfono: -
Fax: -
E-mail:
Clasificación: Noticias e Información
Sub-Clasificación: Noticias globales y actualidad

Zamora 3.0

1. Cifras totales y promedios (Nacional e Internacional)

MES - AÑO	NAVEGADORES UNICOS	VISITAS	PAGINAS
Junio - 2022	45.872	60.651	96.289
PROMEDIO DIARIO	1.885	2.022	3.210
PROMEDIO LUNES-VIERNES	1.939	2.073	3.338
PROMEDIO SABADO-DOMINGO	1.738	1.880	2.856
PAGINAS / VISITAS	1,59		
DURACION MEDIA VISITAS	0:01:01		
DURACION MEDIA PAGINAS	0:01:43		

2. Secciones (Nacional e Internacional)

	PAGINAS	%
HOME	33.421	34.71 %
RESTO	62.868	65.29 %

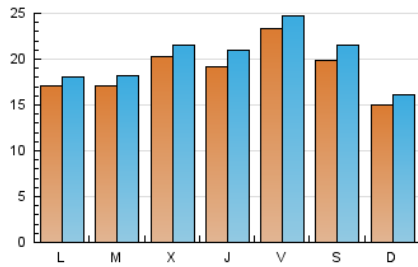
3. Por día del mes (Nacional e Internacional)

Día	N. únicos	Visitas	Páginas	Día	N. únicos	Visitas	Páginas	Día	N. únicos	Visitas	Páginas
1	2.050	2.163	3.377	11	1.585	1.709	2.656	21	2.108	2.266	3.652
2	1.310	1.399	2.232	12	1.283	1.348	2.192	22	3.588	3.831	5.706
3	2.386	2.516	3.912	13	1.837	1.938	3.348	23	3.243	3.353	4.724
4	2.111	2.231	3.073	14	1.684	1.775	3.069	24	3.396	3.530	4.934
5	1.386	1.472	2.372	15	1.780	1.890	3.139	25	1.995	2.129	2.974
6	1.314	1.385	2.327	16	1.780	1.920	3.293	26	1.574	1.704	2.622
7	1.122	1.191	2.317	17	2.082	2.318	3.790	27	1.796	1.903	3.102
8	1.225	1.312	2.479	18	2.231	2.547	3.975	28	1.911	2.027	3.271
9	1.431	1.496	2.623	19	1.737	1.901	2.986	29	1.476	1.562	2.600
10	1.463	1.553	2.683	20	1.880	1.997	3.325	30	1.792	2.285	3.536

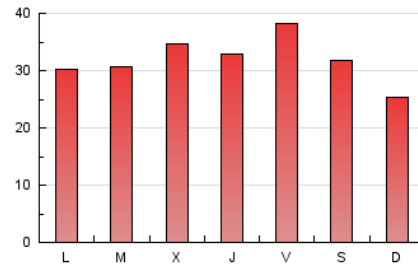
4. Gráficas (Nacional e Internacional)

4.1 Por día de la semana (promedio)

N. únicos / Visitas (x 100)



Páginas (x 100)

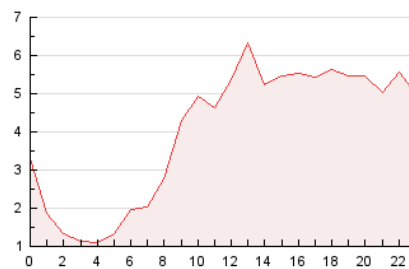


4.2 Por franja horaria (promedio)

Visitas_ (x 1000)

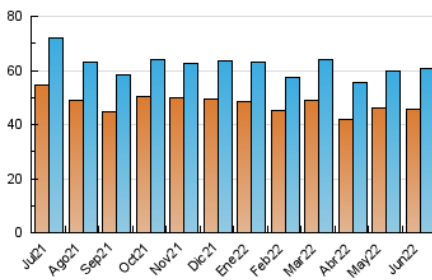


Páginas (x 1000)

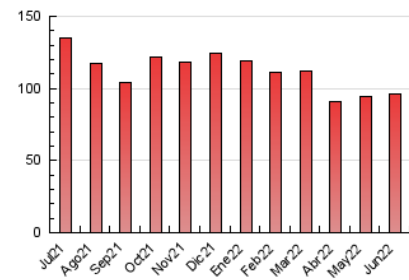


4.3 Por meses

N. únicos / Visitas (x 1000)



Páginas (x 1000)





INFORMACION Y CONTROL DE PUBLICACIONES, S.A.

Velázquez, 46, 1º Drcha - Tel. 91 435 00 32 Fax 91 435 96 05 - 28001 - MADRID
Av. Diagonal 497, 5a planta - Tel 93 439 24 18 Fax 93 419 25 34 - 08029 - BARCELONA

Anexo - Tráfico Nacional

Título: ZAMORA3PUNTO0.COM
URL Primaria: http://zamora3punto0.com
Editor: Zamora Digital 3.0,S.L.
Domicilio: Avda. La Feria 10, Despacho 14
Ciudad: 49031 ZAMORA
Teléfono: -
Fax: -
E-mail:
Clasificación: Noticias e Información
Sub-Clasificación: Noticias globales y actualidad

Zamora 3.0

1. Cifras totales y promedios (Nacional)

MES - AÑO	NAVEGADORES UNICOS	VISITAS	PAGINAS
Junio - 2022	45.075	59.352	94.585
PROMEDIO DIARIO	1.853	1.978	3.153
PROMEDIO LUNES-VIERNES	1.902	2.021	3.269
PROMEDIO SABADO-DOMINGO	1.718	1.860	2.833
PAGINAS / VISITAS	1,59		
DURACION MEDIA VISITAS	0:01:02		
DURACION MEDIA PAGINAS	0:01:44		

2. Secciones (Nacional)

	PAGINAS	%
HOME	33.267	35.17 %
RESTO	61.318	64.83 %

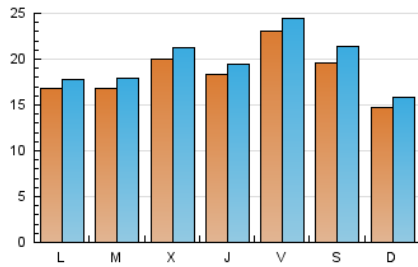
3. Por día del mes (Nacional)

Día	N. únicos	Visitas	Páginas	Día	N. únicos	Visitas	Páginas	Día	N. únicos	Visitas	Páginas
1	2.022	2.135	3.347	11	1.571	1.696	2.641	21	2.084	2.243	3.626
2	1.297	1.386	2.221	12	1.269	1.334	2.175	22	3.554	3.796	5.660
3	2.363	2.492	3.886	13	1.778	1.879	3.266	23	3.194	3.304	4.669
4	2.095	2.216	3.059	14	1.664	1.755	3.045	24	3.340	3.471	4.873
5	1.374	1.460	2.358	15	1.763	1.873	3.123	25	1.970	2.104	2.950
6	1.301	1.376	2.321	16	1.752	1.892	3.252	26	1.551	1.679	2.590
7	1.105	1.174	2.296	17	2.063	2.300	3.765	27	1.772	1.879	3.072
8	1.187	1.274	2.437	18	2.198	2.513	3.931	28	1.881	1.998	3.242
9	1.411	1.476	2.595	19	1.715	1.878	2.958	29	1.469	1.554	2.590
10	1.444	1.533	2.661	20	1.872	1.990	3.319	30	1.533	1.692	2.657

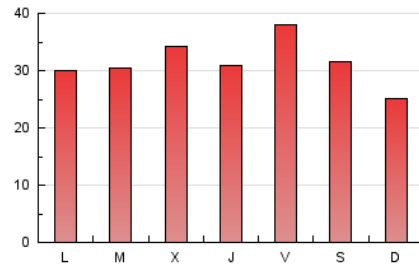
4. Gráficas (Nacional)

4.1 Por día de la semana (promedio)

N. únicos / Visitas (x 100)



Páginas (x 100)



4.2 Por franja horaria (promedio)

Visitas_ (x 1000)

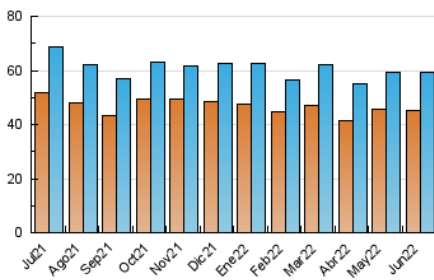


Páginas (x 1000)

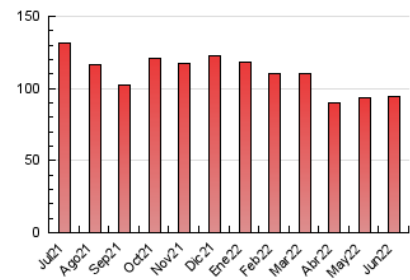


4.3 Por meses

N. únicos / Visitas (x 1000)



Páginas (x 1000)



5. Observaciones

Este Medio Electrónico de Comunicación ha sido medido por la herramienta Google Analytics de Google

6. Definiciones básicas (Para más información ver Normas Técnicas para el Control de los Medios Electrónicos de Comunicación)

Página Vista:

Conjunto de ficheros enviado a un usuario como resultado de una petición del mismo recibida por el servidor. Cuando la página está formada por varios marcos (frames), el conjunto de los mismos tendrá, a efectos de cómputo, la consideración de una página unitaria.

Visita:

Una secuencia ininterrumpida de páginas servidas a un usuario válido. Si dicho usuario no realiza peticiones de páginas en un periodo de tiempo (30 min) la siguiente petición constituirá el inicio de una nueva visita.

Navegador Único:

Total de combinaciones únicas de una dirección IP y un identificador adicional. Los medios pueden utilizar cookies o el Identificador de Alta de registro.

Duración Página Vista:

Tiempo acumulado en segundos de todas las páginas vistas (en visitas de dos o más páginas vistas), dividido por el número total de páginas vistas.

Duración Visita:

Tiempo en segundos de todas las visitas de dos o más páginas vistas, dividido por el número total de visitas de dos o más páginas vistas.

Tráfico nacional:

Audiencia/difusión correspondiente a España medida en base a los datos de las direcciones IP registradas por el sistema de medición.

7. Opinión

De OJDinteractiva, la división de INFORMACIÓN Y CONTROL DE PUBLICACIONES S.A.:

Hemos examinado la información facilitada por el editor del medio electrónico para el periodo que comprende la presente certificación.

Nuestro examen se ha realizado de acuerdo con las normas y procedimientos establecidos en las Normas Técnicas para el Control de los Medios Electrónicos de Comunicación.

En nuestra opinión, la presente acta presenta razonablemente la difusión/audiencia registrada por este medio electrónico.

ADVERTENCIA:

El trabajo de OJDinteractiva, la división de INFORMACIÓN Y CONTROL DE PUBLICACIONES S.A (INTROL) se limita a la realización de pruebas para la revisión de los datos de recuento suministrados por el editor con la finalidad de expresar una opinión sobre la razonabilidad de dichos datos de acuerdo con las Normas Técnicas para el control de los MEC. Por tanto, INTROL no acepta responsabilidad alguna por las inexactitudes o errores que puedan existir en los datos de recuento. Tampoco acepta ninguna responsabilidad por la falsedad en los datos de recuento recibidos del editor, ni por otros datos de medición que no están incluidos en el análisis.

Julio - 2022

OJDinteractiva