



INFORMACION Y CONTROL DE PUBLICACIONES, S.A.

Velázquez, 46, 1ª Drcha - Tel. 91 435 00 32 Fax 91 435 96 05 - 28001 - MADRID
Av. Diagonal 497, 5a planta - Tel 93 439 24 18 Fax 93 419 25 34 - 08029 - BARCELONA

Título: ZAMORA3PUNTO0.COM
URL Primaria: http://zamora3punto0.com
Editor: Zamora Digital 3.0,S.L.
Domicilio: Avda. La Feria 10, Despacho 14
Ciudad: 49031 ZAMORA
Teléfono: -
Fax: -
E-mail:
Clasificación: Noticias e Información
Sub-Clasificación: Noticias globales y actualidad

Zamora 3.0

1. Cifras totales y promedios (Nacional e Internacional)

MES - AÑO	NAVEGADORES UNICOS	VISITAS	PAGINAS
Abril - 2023	36.526	45.664	68.620
PROMEDIO DIARIO	1.429	1.522	2.287
PROMEDIO LUNES-VIERNES	1.521	1.614	2.430
PROMEDIO SABADO-DOMINGO	1.243	1.338	2.001
PAGINAS / VISITAS	1,50		
DURACION MEDIA VISITAS	0:01:05		
DURACION MEDIA PAGINAS	0:01:14		

2. Secciones (Nacional e Internacional)

	PAGINAS	%
HOME	30.906	45.04 %
RESTO	37.714	54.96 %

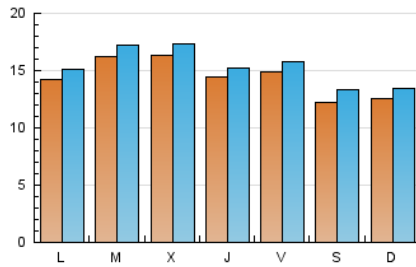
3. Por día del mes (Nacional e Internacional)

Día	N. únicos	Visitas	Páginas	Día	N. únicos	Visitas	Páginas	Día	N. únicos	Visitas	Páginas
1	1.323	1.428	2.068	11	1.426	1.511	2.337	21	2.160	2.250	2.610
2	1.370	1.470	2.100	12	1.602	1.700	2.587	22	1.259	1.356	1.812
3	1.619	1.693	2.543	13	876	943	1.427	23	1.255	1.341	1.727
4	1.665	1.767	2.755	14	870	945	1.124	24	1.522	1.630	3.140
5	1.630	1.716	2.655	15	1.020	1.169	1.717	25	2.260	2.396	3.828
6	1.670	1.743	2.518	16	975	1.054	1.483	26	1.973	2.078	3.404
7	1.552	1.638	2.421	17	1.037	1.129	1.615	27	1.741	1.850	3.212
8	1.174	1.243	1.837	18	1.132	1.232	1.643	28	1.385	1.490	2.728
9	1.456	1.556	2.306	19	1.322	1.418	1.768	29	1.354	1.444	2.534
10	1.516	1.599	2.450	20	1.471	1.558	1.842	30	1.246	1.317	2.429

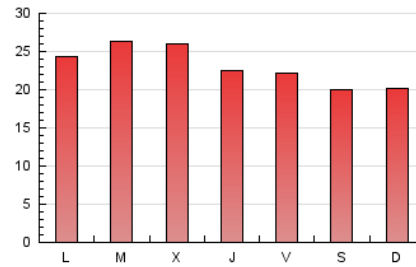
4. Gráficas (Nacional e Internacional)

4.1 Por día de la semana (promedio)

N. únicos / Visitas (x 100)

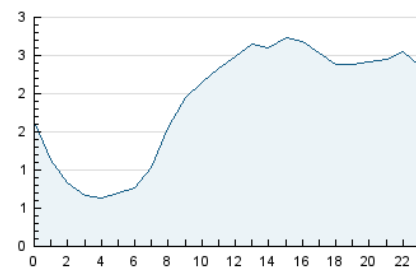


Páginas (x 100)

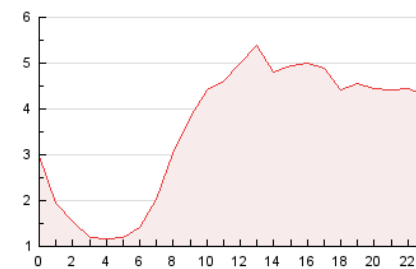


4.2 Por franja horaria (promedio)

Visitas_ (x 1000)

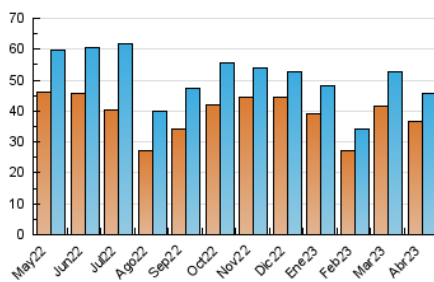


Páginas (x 1000)

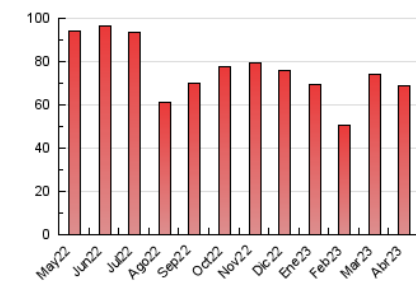


4.3 Por meses

N. únicos / Visitas (x 1000)



Páginas (x 1000)





INFORMACION Y CONTROL DE PUBLICACIONES, S.A.

Velázquez, 46, 1ª Drcha - Tel. 91 435 00 32 Fax 91 435 96 05 - 28001 - MADRID
Av. Diagonal 497, 5a planta - Tel 93 439 24 18 Fax 93 419 25 34 - 08029 - BARCELONA

Anexo - Tráfico Nacional

Título: ZAMORA3PUNTO0.COM
URL Primaria: http://zamora3punto0.com
Editor: Zamora Digital 3.0,S.L.
Domicilio: Avda. La Feria 10, Despacho 14
Ciudad: 49031 ZAMORA
Teléfono: -
Fax: -
E-mail:
Clasificación: Noticias e Información
Sub-Clasificación: Noticias globales y actualidad

Zamora 3.0

1. Cifras totales y promedios (Nacional)

MES - AÑO	NAVEGADORES UNICOS	VISITAS	PAGINAS
Abril - 2023	35.677	44.703	67.465
PROMEDIO DIARIO	1.398	1.490	2.249
PROMEDIO LUNES-VIERNES	1.490	1.581	2.390
PROMEDIO SABADO-DOMINGO	1.215	1.308	1.966
PAGINAS / VISITAS	1,51		
DURACION MEDIA VISITAS	0:01:06		
DURACION MEDIA PAGINAS	0:01:14		

2. Secciones (Nacional)

	PAGINAS	%
HOME	30.754	45.59 %
RESTO	36.711	54.41 %

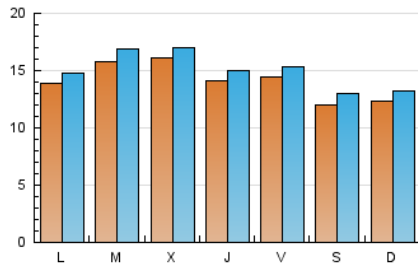
3. Por día del mes (Nacional)

Día	N. únicos	Visitas	Páginas	Día	N. únicos	Visitas	Páginas	Día	N. únicos	Visitas	Páginas
1	1.288	1.392	2.024	11	1.386	1.468	2.286	21	2.070	2.153	2.499
2	1.329	1.429	2.046	12	1.574	1.671	2.553	22	1.222	1.313	1.768
3	1.584	1.656	2.497	13	860	927	1.398	23	1.227	1.313	1.693
4	1.610	1.709	2.692	14	853	928	1.108	24	1.490	1.596	3.083
5	1.602	1.688	2.627	15	1.000	1.148	1.690	25	2.226	2.361	3.783
6	1.646	1.717	2.486	16	959	1.038	1.465	26	1.949	2.054	3.375
7	1.520	1.606	2.384	17	1.016	1.108	1.586	27	1.717	1.826	3.188
8	1.147	1.216	1.806	18	1.111	1.210	1.612	28	1.357	1.462	2.695
9	1.433	1.532	2.276	19	1.299	1.393	1.737	29	1.327	1.416	2.503
10	1.484	1.565	2.414	20	1.438	1.524	1.806	30	1.215	1.284	2.385

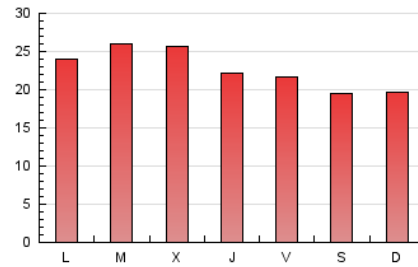
4. Gráficas (Nacional)

4.1 Por día de la semana (promedio)

N. únicos / Visitas (x 100)

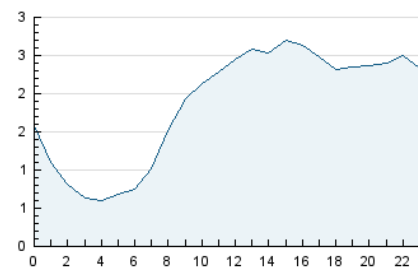


Páginas (x 100)

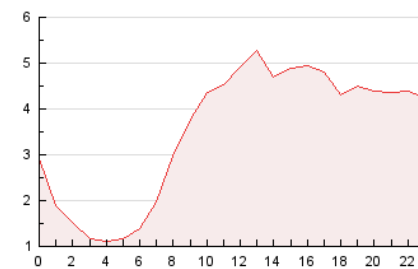


4.2 Por franja horaria (promedio)

Visitas_ (x 1000)

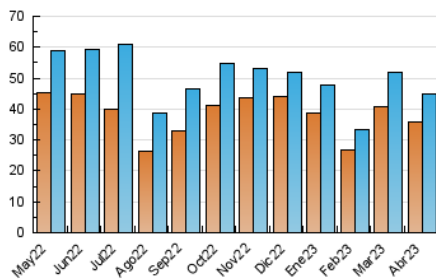


Páginas (x 1000)

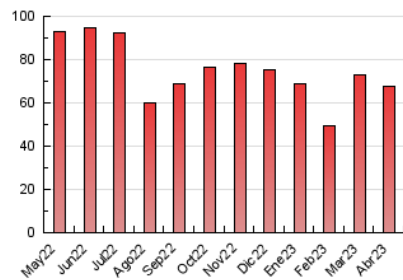


4.3 Por meses

N. únicos / Visitas (x 1000)



Páginas (x 1000)



5. Observaciones

Este Medio Electrónico de Comunicación ha sido medido por la herramienta Google Analytics de Google (Universal Analytics)

6. Definiciones básicas (Para más información ver Normas Técnicas para el Control de los Medios Electrónicos de Comunicación)

Página Vista:

Conjunto de ficheros enviado a un usuario como resultado de una petición del mismo recibida por el servidor. Cuando la página está formada por varios marcos (frames), el conjunto de los mismos tendrá, a efectos de cómputo, la consideración de una página unitaria.

Visita:

Una secuencia ininterrumpida de páginas servidas a un usuario válido. Si dicho usuario no realiza peticiones de páginas en un periodo de tiempo (30 min) la siguiente petición constituirá el inicio de una nueva visita.

Navegador Único:

Total de combinaciones únicas de una dirección IP y un identificador adicional. Los medios pueden utilizar cookies o el Identificador de Alta de registro.

Duración Página Vista:

Tiempo acumulado en segundos de todas las páginas vistas (en visitas de dos o más páginas vistas), dividido por el número total de páginas vistas.

Duración Visita:

Tiempo en segundos de todas las visitas de dos o más páginas vistas, dividido por el número total de visitas de dos o más páginas vistas.

Tráfico nacional:

Audiencia/difusión correspondiente a España medida en base a los datos de las direcciones IP registradas por el sistema de medición.

7. Opinión

De OJDinteractiva, la división de INFORMACIÓN Y CONTROL DE PUBLICACIONES S.A.:

Hemos examinado la información facilitada por el editor del medio electrónico para el periodo que comprende la presente certificación.

Nuestro examen se ha realizado de acuerdo con las normas y procedimientos establecidos en las Normas Técnicas para el Control de los Medios Electrónicos de Comunicación.

En nuestra opinión, la presente acta presenta razonablemente la difusión/audiencia registrada por este medio electrónico.

ADVERTENCIA:

El trabajo de OJDinteractiva, la división de INFORMACIÓN Y CONTROL DE PUBLICACIONES S.A (INTROL) se limita a la realización de pruebas para la revisión de los datos de recuento suministrados por el editor con la finalidad de expresar una opinión sobre la razonabilidad de dichos datos de acuerdo con las Normas Técnicas para el control de los MEC.

Por tanto, INTROL no acepta responsabilidad alguna por las inexactitudes o errores que puedan existir en los datos de recuento. Tampoco acepta ninguna responsabilidad por la falsedad en los datos de recuento recibidos del editor, ni por otros datos de medición que no están incluidos en el análisis.

Mayo - 2023

OJDinteractiva