



INFORMACION Y CONTROL DE PUBLICACIONES, S.A.

Velázquez, 46, 1º Drcha - Tel. 91 435 00 32 Fax 91 435 96 05 - 28001 - MADRID
Av. Diagonal 497, 5a planta - Tel 93 439 24 18 Fax 93 419 25 34 - 08029 - BARCELONA

Título: ZAMORA3PUNTO0.COM
URL Primaria: http://zamora3punto0.com
Editor: Zamora Digital 3.0,S.L.
Domicilio: Avda. La Feria 10, Despacho 14
Ciudad: 49031 ZAMORA
Teléfono: -
Fax: -
E-mail:
Clasificación: Noticias e Información
Sub-Clasificación: Noticias globales y actualidad

Zamora 3.0

1. Cifras totales y promedios (Nacional e Internacional)

MES - AÑO	NAVEGADORES UNICOS	VISITAS	PAGINAS
Abril - 2022	42.000	55.625	91.143
PROMEDIO DIARIO	1.745	1.854	3.038
PROMEDIO LUNES-VIERNES	1.823	1.937	3.203
PROMEDIO SABADO-DOMINGO	1.563	1.662	2.653
PAGINAS / VISITAS	1,64		
DURACION MEDIA VISITAS	0:01:03		
DURACION MEDIA PAGINAS	0:01:39		

2. Secciones (Nacional e Internacional)

	PAGINAS	%
HOME	35.611	39.07 %
RESTO	55.532	60.93 %

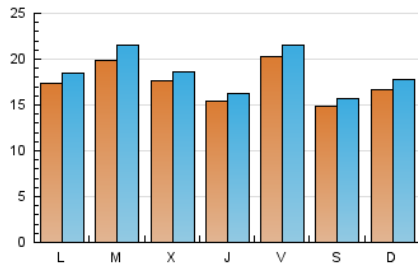
3. Por día del mes (Nacional e Internacional)

Día	N. únicos	Visitas	Páginas	Día	N. únicos	Visitas	Páginas	Día	N. únicos	Visitas	Páginas
1	2.075	2.195	3.720	11	1.709	1.856	3.070	21	1.661	1.731	2.923
2	1.664	1.756	2.745	12	2.498	2.770	4.133	22	1.989	2.141	3.523
3	1.516	1.604	2.632	13	1.826	1.944	3.228	23	1.543	1.656	2.594
4	1.719	1.808	3.066	14	1.419	1.485	2.457	24	2.508	2.655	3.914
5	1.817	1.908	3.298	15	2.413	2.544	4.004	25	1.835	1.938	3.152
6	1.600	1.672	3.025	16	1.351	1.429	2.375	26	1.930	2.081	3.393
7	1.395	1.477	2.518	17	1.496	1.614	2.723	27	1.963	2.095	3.534
8	1.616	1.703	2.897	18	1.683	1.789	3.021	28	1.696	1.789	2.955
9	1.276	1.348	2.215	19	1.722	1.854	3.000	29	2.064	2.157	3.460
10	1.141	1.211	2.135	20	1.645	1.732	2.893	30	1.573	1.683	2.540

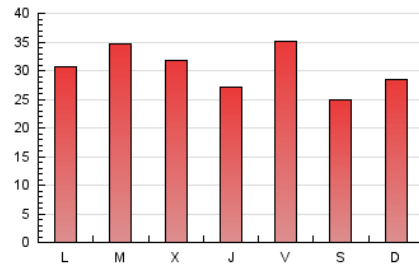
4. Gráficas (Nacional e Internacional)

4.1 Por día de la semana (promedio)

N. únicos / Visitas (x 100)



Páginas (x 100)

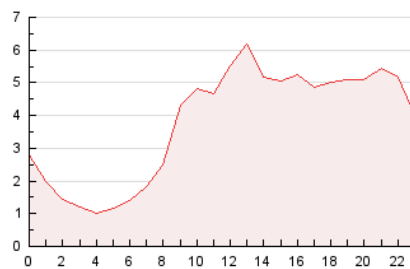


4.2 Por franja horaria (promedio)

Visitas (x 1000)

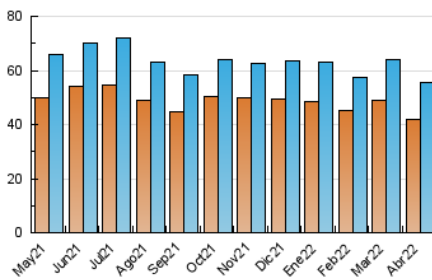


Páginas (x 1000)

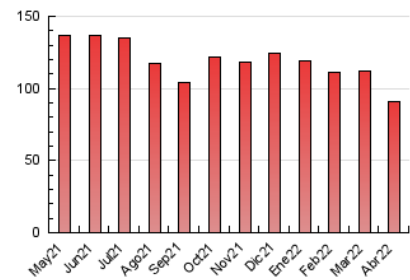


4.3 Por meses

N. únicos / Visitas (x 1000)



Páginas (x 1000)





INFORMACION Y CONTROL DE PUBLICACIONES, S.A.

Velázquez, 46, 1º Drcha - Tel. 91 435 00 32 Fax 91 435 96 05 - 28001 - MADRID
 Av. Diagonal 497, 5a planta - Tel 93 439 24 18 Fax 93 419 25 34 - 08029 - BARCELONA

Anexo - Tráfico Nacional

Título: ZAMORA3PUNTO0.COM
URL Primaria: http://zamora3punto0.com
Editor: Zamora Digital 3.0,S.L.
Domicilio: Avda. La Feria 10, Despacho 14
Ciudad: 49031 ZAMORA
Teléfono: -
Fax: -
E-mail:
Clasificación: Noticias e Información
Sub-Clasificación: Noticias globales y actualidad

Zamora 3.0

1. Cifras totales y promedios (Nacional)

MES - AÑO	NAVEGADORES UNICOS	VISITAS	PAGINAS
Abril - 2022	41.352	54.937	90.168
PROMEDIO DIARIO	1.722	1.831	3.006
PROMEDIO LUNES-VIERNES	1.799	1.912	3.167
PROMEDIO SABADO-DOMINGO	1.545	1.643	2.628
PAGINAS / VISITAS	1,64		
DURACION MEDIA VISITAS		0:01:04	
DURACION MEDIA PAGINAS		0:01:39	

2. Secciones (Nacional)

	PAGINAS	%
HOME	35.509	39.38 %
RESTO	54.659	60.62 %

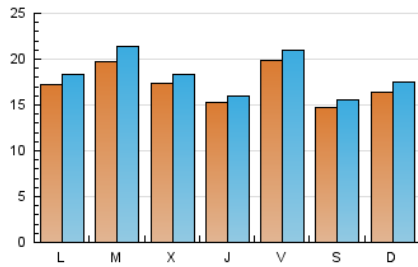
3. Por día del mes (Nacional)

Día	N. únicos	Visitas	Páginas	Día	N. únicos	Visitas	Páginas	Día	N. únicos	Visitas	Páginas
1	2.045	2.161	3.676	11	1.704	1.852	3.060	21	1.642	1.712	2.900
2	1.645	1.737	2.721	12	2.468	2.742	4.100	22	1.976	2.127	3.499
3	1.491	1.580	2.602	13	1.785	1.901	3.182	23	1.529	1.642	2.579
4	1.700	1.788	3.043	14	1.399	1.464	2.434	24	2.488	2.635	3.887
5	1.805	1.896	3.277	15	2.264	2.387	3.712	25	1.822	1.925	3.137
6	1.587	1.659	3.009	16	1.335	1.413	2.338	26	1.917	2.068	3.364
7	1.386	1.468	2.509	17	1.476	1.595	2.701	27	1.955	2.088	3.526
8	1.597	1.685	2.876	18	1.671	1.777	3.005	28	1.681	1.772	2.937
9	1.259	1.330	2.193	19	1.702	1.832	2.977	29	2.036	2.129	3.423
10	1.121	1.190	2.109	20	1.627	1.713	2.866	30	1.560	1.669	2.526

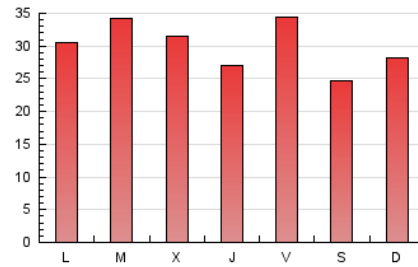
4. Gráficas (Nacional)

4.1 Por día de la semana (promedio)

N. únicos / Visitas (x 100)



Páginas (x 100)



4.2 Por franja horaria (promedio)

Visitas_ (x 1000)

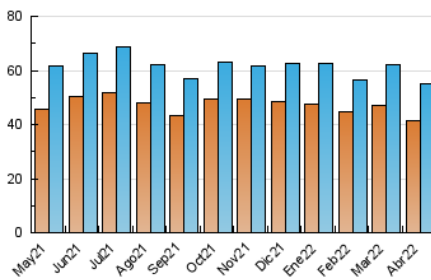


Páginas (x 1000)

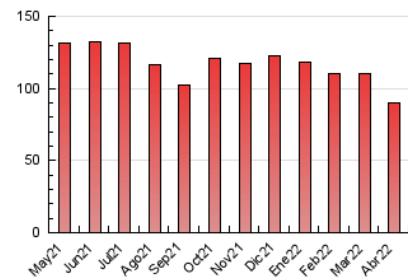


4.3 Por meses

N. únicos / Visitas (x 1000)



Páginas (x 1000)



5. Observaciones

Este Medio Electrónico de Comunicación ha sido medido por la herramienta Google Analytics de Google

6. Definiciones básicas (Para más información ver Normas Técnicas para el Control de los Medios Electrónicos de Comunicación)

Página Vista:

Conjunto de ficheros enviado a un usuario como resultado de una petición del mismo recibida por el servidor. Cuando la página está formada por varios marcos (frames), el conjunto de los mismos tendrá, a efectos de cómputo, la consideración de una página unitaria.

Visita:

Una secuencia ininterrumpida de páginas servidas a un usuario válido. Si dicho usuario no realiza peticiones de páginas en un periodo de tiempo (30 min) la siguiente petición constituirá el inicio de una nueva visita.

Navegador Único:

Total de combinaciones únicas de una dirección IP y un identificador adicional. Los medios pueden utilizar cookies o el Identificador de Alta de registro.

Duración Página Vista:

Tiempo acumulado en segundos de todas las páginas vistas (en visitas de dos o más páginas vistas), dividido por el número total de páginas vistas.

Duración Visita:

Tiempo en segundos de todas las visitas de dos o más páginas vistas, dividido por el número total de visitas de dos o más páginas vistas.

Tráfico nacional:

Audiencia/difusión correspondiente a España medida en base a los datos de las direcciones IP registradas por el sistema de medición.

7. Opinión

De OJDinteractiva, la división de INFORMACIÓN Y CONTROL DE PUBLICACIONES S.A.:

Hemos examinado la información facilitada por el editor del medio electrónico para el periodo que comprende la presente certificación.

Nuestro examen se ha realizado de acuerdo con las normas y procedimientos establecidos en las Normas Técnicas para el Control de los Medios Electrónicos de Comunicación.

En nuestra opinión, la presente acta presenta razonablemente la difusión/audiencia registrada por este medio electrónico.

ADVERTENCIA:

El trabajo de OJDinteractiva, la división de INFORMACIÓN Y CONTROL DE PUBLICACIONES S.A (INTROL) se limita a la realización de pruebas para la revisión de los datos de recuento suministrados por el editor con la finalidad de expresar una opinión sobre la razonabilidad de dichos datos de acuerdo con las Normas Técnicas para el control de los MEC. Por tanto, INTROL no acepta responsabilidad alguna por las inexactitudes o errores que puedan existir en los datos de recuento. Tampoco acepta ninguna responsabilidad por la falsedad en los datos de recuento recibidos del editor, ni por otros datos de medición que no están incluidos en el análisis.

Mayo - 2022

OJDinteractiva