



INFORMACION Y CONTROL DE PUBLICACIONES, S.A.

Velázquez, 46, 1º Drcha - Tel. 91 435 00 32 Fax 91 435 96 05 - 28001 - MADRID
 Entença, 218 Entr. 7 - Tel 93 439 24 18 Fax 93 419 25 34 - 08029 - BARCELONA

Título: ZAMORA3PUNTO0.COM
URL Primaria: http://zamora3punto0.com
Editor: Zamora Digital 3.0,S.L.
Domicilio: Avda. La Feria 10, Despacho 14
Ciudad: 49031 ZAMORA
Teléfono: -
Fax: -
E-mail:
Clasificación: Noticias e Información
Sub-Clasificación: Noticias globales y actualidad

Zamora 3.0

1. Cifras totales y promedios (Nacional e Internacional)

MES - AÑO	NAVEGADORES UNICOS	VISITAS	PAGINAS
Enero - 2020	81.641	106.343	161.199
PROMEDIO DIARIO	3.259	3.430	5.200
PROMEDIO LUNES-VIERNES	3.380	3.562	5.448
PROMEDIO SABADO-DOMINGO	2.910	3.051	4.487
PAGINAS / VISITAS	1,52		
DURACION MEDIA VISITAS	0:00:48		
DURACION MEDIA PAGINAS	0:01:32		

2. Secciones (Nacional e Internacional)

	PAGINAS	%
HOME	38.547	23.91 %
RESTO	122.652	76.09 %

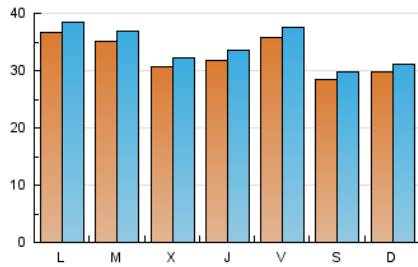
3. Por día del mes (Nacional e Internacional)

Día	N. únicos	Visitas	Páginas	Día	N. únicos	Visitas	Páginas	Día	N. únicos	Visitas	Páginas
1	2.858	2.981	4.440	11	2.858	2.982	4.398	21	3.992	4.230	6.096
2	2.454	2.568	4.093	12	3.219	3.400	4.747	22	3.266	3.422	5.084
3	2.579	2.661	4.304	13	4.121	4.375	6.484	23	3.037	3.186	4.922
4	1.937	2.015	3.047	14	4.163	4.393	6.832	24	3.601	3.797	5.822
5	2.028	2.095	3.203	15	3.687	3.905	6.070	25	3.270	3.470	5.275
6	3.551	3.671	5.654	16	3.379	3.548	5.588	26	3.373	3.546	5.259
7	2.494	2.583	4.264	17	4.282	4.537	6.746	27	3.733	3.960	5.941
8	2.397	2.500	4.092	18	3.297	3.464	4.916	28	3.385	3.590	5.383
9	3.580	3.825	5.923	19	3.295	3.436	5.049	29	3.099	3.282	5.199
10	4.051	4.293	6.476	20	3.223	3.410	4.429	30	3.450	3.689	5.676
								31	3.361	3.529	5.787

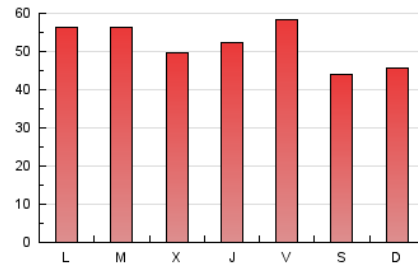
4. Gráficas (Nacional e Internacional)

4.1 Por día de la semana (promedio)

N. únicos / Visitas (x 100)



Páginas (x 100)

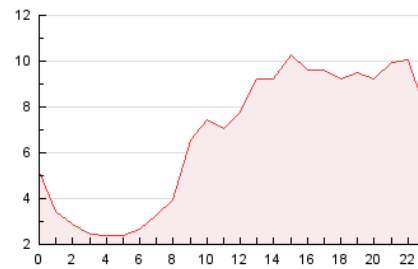


4.2 Por franja horaria (promedio)

Visitas (x 1000)

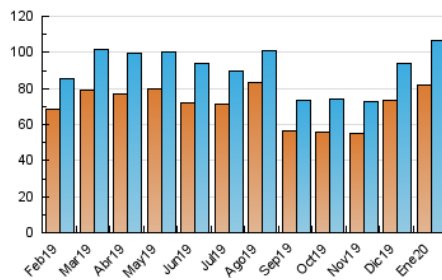


Páginas (x 1000)

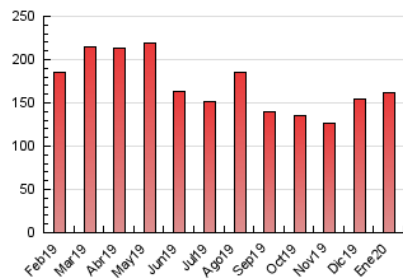


4.3 Por meses

N. únicos / Visitas (x 1000)



Páginas (x 1000)





INFORMACION Y CONTROL DE PUBLICACIONES, S.A.

Velázquez, 46, 1º Drcha - Tel. 91 435 00 32 Fax 91 435 96 05 - 28001 - MADRID
 Entença, 218 Entr. 7 - Tel 93 439 24 18 Fax 93 419 25 34 - 08029 - BARCELONA

Anexo - Tráfico Nacional

Título: ZAMORA3PUNTO0.COM
URL Primaria: http://zamora3punto0.com
Editor: Zamora Digital 3.0,S.L.
Domicilio: Avda. La Feria 10, Despacho 14
Ciudad: 49031 ZAMORA
Teléfono: -
Fax: -
E-mail:
Clasificación: Noticias e Información
Sub-Clasificación: Noticias globales y actualidad

Zamora 3.0

1. Cifras totales y promedios (Nacional)

MES - AÑO	NAVEGADORES UNICOS	VISITAS	PAGINAS
Enero - 2020	57.491	81.745	136.179
PROMEDIO DIARIO	2.480	2.637	4.393
PROMEDIO LUNES-VIERNES	2.605	2.773	4.645
PROMEDIO SABADO-DOMINGO	2.119	2.246	3.669
PAGINAS / VISITAS	1,67		
DURACION MEDIA VISITAS	0:01:00		
DURACION MEDIA PAGINAS	0:01:30		

2. Secciones (Nacional)

	PAGINAS	%
HOME	38.242	28.08 %
RESTO	97.937	71.92 %

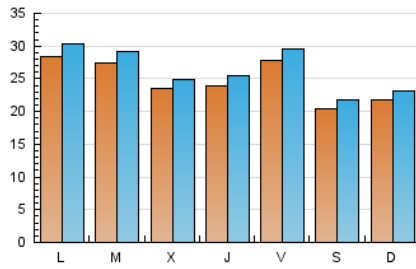
3. Por día del mes (Nacional)

Día	N. únicos	Visitas	Páginas	Día	N. únicos	Visitas	Páginas	Día	N. únicos	Visitas	Páginas
1	2.258	2.373	3.812	11	2.135	2.251	3.664	21	2.953	3.167	5.013
2	1.811	1.911	3.426	12	2.444	2.612	3.938	22	2.305	2.439	4.079
3	1.949	2.023	3.654	13	3.295	3.533	5.603	23	2.152	2.285	4.015
4	1.362	1.433	2.459	14	3.335	3.550	5.971	24	2.637	2.818	4.825
5	1.379	1.441	2.536	15	2.854	3.059	5.218	25	2.347	2.525	4.315
6	2.874	2.984	4.960	16	2.484	2.628	4.652	26	2.534	2.693	4.392
7	2.105	2.186	3.864	17	3.342	3.571	5.760	27	2.891	3.107	5.078
8	1.930	2.028	3.609	18	2.360	2.512	3.940	28	2.584	2.770	4.546
9	2.853	3.078	5.161	19	2.390	2.504	4.106	29	2.393	2.557	4.469
10	3.350	3.578	5.747	20	2.296	2.470	3.481	30	2.651	2.879	4.862
								31	2.624	2.780	5.024

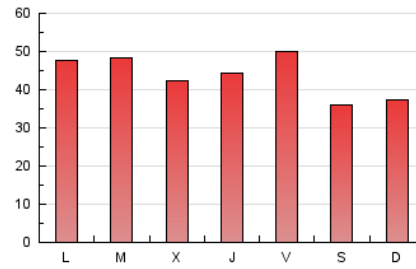
4. Gráficas (Nacional)

4.1 Por día de la semana (promedio)

N. únicos / Visitas (x 100)



Páginas (x 100)



4.2 Por franja horaria (promedio)

Visitas (x 1000)

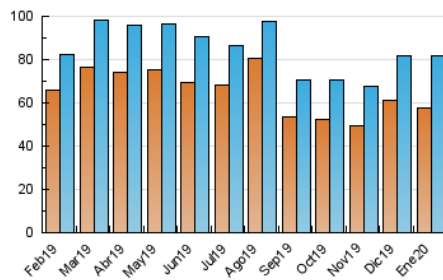


Páginas (x 1000)

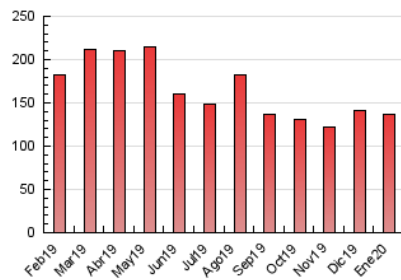


4.3 Por meses

N. únicos / Visitas (x 1000)



Páginas (x 1000)



5. Observaciones

Este Medio Electrónico de Comunicación ha sido medido por la herramienta Google Analytics de Google

6. Definiciones básicas (Para más información ver Normas Técnicas para el Control de los Medios Electrónicos de Comunicación)

Página Vista:

Conjunto de ficheros enviado a un usuario como resultado de una petición del mismo recibida por el servidor. Cuando la página está formada por varios marcos (frames), el conjunto de los mismos tendrá, a efectos de cómputo, la consideración de una página unitaria.

Visita:

Una secuencia ininterrumpida de páginas servidas a un usuario válido. Si dicho usuario no realiza peticiones de páginas en un periodo de tiempo (30 min) la siguiente petición constituirá el inicio de una nueva visita.

Navegador Único:

Total de combinaciones únicas de una dirección IP y un identificador adicional. Los medios pueden utilizar cookies o el Identificador de Alta de registro.

Duración Página Vista:

Tiempo acumulado en segundos de todas las páginas vistas (en visitas de dos o más páginas vistas), dividido por el número total de páginas vistas.

Duración Visita:

Tiempo en segundos de todas las visitas de dos o más páginas vistas, dividido por el número total de visitas de dos o más páginas vistas.

Tráfico nacional:

Audiencia/difusión correspondiente a España medida en base a los datos de las direcciones IP registradas por el sistema de medición.

7. Opinión

De OJDinteractiva, la división de INFORMACIÓN Y CONTROL DE PUBLICACIONES S.A.:

Hemos examinado la información facilitada por el editor del medio electrónico para el periodo que comprende la presente certificación.

Nuestro examen se ha realizado de acuerdo con las normas y procedimientos establecidos en las Normas Técnicas para el Control de los Medios Electrónicos de Comunicación.

En nuestra opinión, la presente acta presenta razonablemente la difusión/audiencia registrada por este medio electrónico.

ADVERTENCIA:

El trabajo de OJDinteractiva, la división de INFORMACIÓN Y CONTROL DE PUBLICACIONES S.A (INTROL) se limita a la realización de pruebas para la revisión de los datos de recuento suministrados por el editor con la finalidad de expresar una opinión sobre la razonabilidad de dichos datos de acuerdo con las Normas Técnicas para el control de los MEC.

Por tanto, INTROL no acepta responsabilidad alguna por las inexactitudes o errores que puedan existir en los datos de recuento. Tampoco acepta ninguna responsabilidad por la falsedad en los datos de recuento recibidos del editor, ni por otros datos de medición que no están incluidos en el análisis.

Febrero - 2020

OJDinteractiva