



## INFORMACION Y CONTROL DE PUBLICACIONES, S.A.

Velázquez, 46, 1º Drcha - Tel. 91 435 00 32 Fax 91 435 96 05 - 28001 - MADRID  
 Entença, 218 Entr. 7 - Tel 93 439 24 18 Fax 93 419 25 34 - 08029 - BARCELONA

**Título:** ALICANTEPLAZA.ES  
**URL Primaria:** https://alicanteplaza.es  
**Editor:** Ediciones Valencia Plaza, S.L.  
**Domicilio:** Roger de Lauria, 19 4A  
**Ciudad:** 46002 VALENCIA  
**Teléfono:** 96 353 69 66  
**Fax:** 96 351 60 46  
**E-mail:**  
**Clasificación:** Noticias e Información  
**Sub-Clasificación:** Noticias globales y actualidad



### 1. Cifras totales y promedios (Nacional e Internacional)

MES - AÑO	NAVEGADORES UNICOS	VISITAS	PAGINAS
Diciembre - 2018	172.375	273.728	830.938
<b>PROMEDIO DIARIO</b>	<b>7.783</b>	<b>8.830</b>	<b>26.804</b>
<b>PROMEDIO LUNES-VIERNES</b>	8.072	9.188	28.108
<b>PROMEDIO SABADO-DOMINGO</b>	7.176	8.077	24.068
<b>PAGINAS / VISITAS</b>	3,04		
<b>DURACION MEDIA VISITAS</b>	0:01:21		
<b>DURACION MEDIA PAGINAS</b>	0:00:40		

### 2. Secciones (Nacional e Internacional)

	PAGINAS	%
<b>HOME</b>	80.770	9.72 %
<b>RESTO</b>	750.168	90.28 %

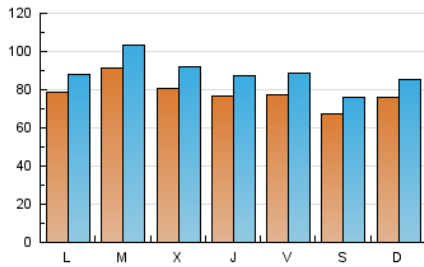
### 3. Por día del mes (Nacional e Internacional)

Día	N. únicos	Visitas	Páginas	Día	N. únicos	Visitas	Páginas	Día	N. únicos	Visitas	Páginas
1	6.971	7.818	33.110	11	11.081	12.822	26.169	21	6.529	7.547	17.104
2	6.926	7.788	22.948	12	9.343	10.629	21.731	22	6.444	7.477	31.058
3	7.686	8.685	28.747	13	8.099	9.424	30.709	23	9.901	10.936	23.318
4	8.165	9.424	57.329	14	7.998	9.347	35.730	24	6.398	7.006	12.337
5	7.417	8.553	24.031	15	6.092	6.956	25.226	25	9.834	10.494	15.997
6	7.020	7.946	58.685	16	6.354	7.364	34.718	26	8.148	9.175	18.114
7	9.197	10.432	48.872	17	11.962	13.333	28.224	27	8.135	9.067	18.846
8	7.619	8.276	20.119	18	7.448	8.669	34.815	28	7.217	8.250	19.001
9	7.111	8.018	19.329	19	7.235	8.524	23.346	29	6.671	7.621	15.876
10	7.866	8.996	22.896	20	7.296	8.518	32.823	30	7.669	8.520	14.977
								31	5.430	6.113	14.753

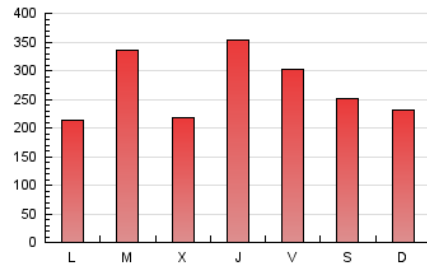
4. Gráficas (Nacional e Internacional)

4.1 Por día de la semana (promedio)

N. únicos / Visitas (x 100)

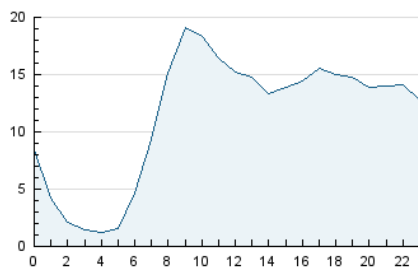


Páginas (x 100)

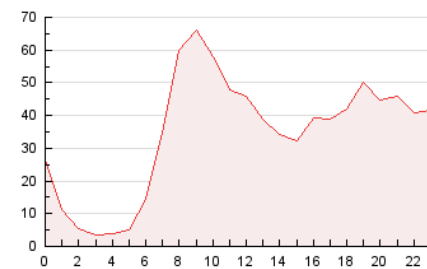


4.2 Por franja horaria (promedio)

Visitas (x 1000)

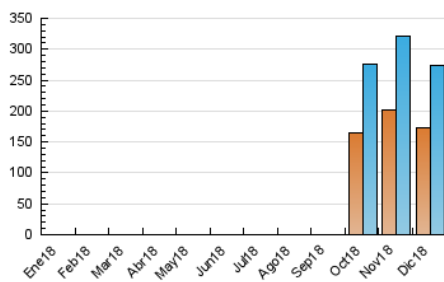


Páginas (x 1000)

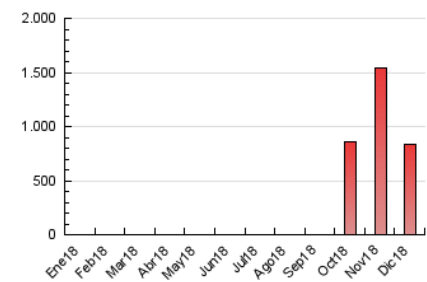


4.3 Por meses

N. únicos / Visitas (x 1000)



Páginas (x 1000)





## INFORMACION Y CONTROL DE PUBLICACIONES, S.A.

Velázquez, 46, 1ª Drcha - Tel. 91 435 00 32 Fax 91 435 96 05 - 28001 - MADRID  
 Entença, 218 Entr. 7 - Tel 93 439 24 18 Fax 93 419 25 34 - 08029 - BARCELONA

### Anexo - Tráfico Nacional

**Título:** ALICANTEPLAZA.ES  
**URL Primaria:** https://alicanteplaza.es  
**Editor:** Ediciones Valencia Plaza, S.L.  
**Domicilio:** Roger de Lauria, 19 4A  
**Ciudad:** 46002 VALENCIA  
**Teléfono:** 96 353 69 66  
**Fax:** 96 351 60 46  
**E-mail:**  
**Clasificación:** Noticias e Información  
**Sub-Clasificación:** Noticias globales y actualidad

#### 1. Cifras totales y promedios (Nacional)

MES - AÑO	NAVEGADORES UNICOS	VISITAS	PAGINAS
Diciembre - 2018	157.203	256.982	801.705
<b>PROMEDIO DIARIO</b>	<b>7.265</b>	<b>8.290</b>	<b>25.861</b>
<b>PROMEDIO LUNES-VIERNES</b>	<b>7.512</b>	<b>8.605</b>	<b>27.088</b>
<b>PROMEDIO SABADO-DOMINGO</b>	<b>6.748</b>	<b>7.627</b>	<b>23.287</b>
<b>PAGINAS / VISITAS</b>	<b>3,12</b>		
<b>DURACION MEDIA VISITAS</b>	<b>0:01:24</b>		
<b>DURACION MEDIA PAGINAS</b>	<b>0:00:40</b>		

#### 2. Secciones (Nacional)

	PAGINAS	%
<b>HOME</b>	78.834	9.83 %
<b>RESTO</b>	722.871	90.17 %

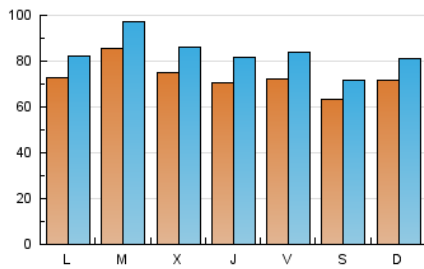
#### 3. Por día del mes (Nacional)

Día	N. únicos	Visitas	Páginas	Día	N. únicos	Visitas	Páginas	Día	N. únicos	Visitas	Páginas
1	6.412	7.252	32.151	11	10.258	11.984	24.913	21	6.130	7.127	16.535
2	6.430	7.268	21.970	12	8.847	10.094	20.976	22	6.078	7.085	30.029
3	7.025	8.017	27.393	13	7.651	8.942	29.593	23	9.550	10.567	22.877
4	7.637	8.847	55.057	14	7.537	8.828	34.889	24	6.008	6.649	11.894
5	6.701	7.809	22.839	15	5.718	6.576	24.632	25	9.382	10.022	15.441
6	6.199	7.127	56.779	16	6.013	7.005	33.750	26	7.578	8.580	17.304
7	8.654	9.851	47.591	17	11.377	12.729	27.416	27	7.573	8.505	17.921
8	7.119	7.739	19.299	18	6.903	8.112	33.803	28	6.665	7.660	18.059
9	6.685	7.564	18.753	19	6.765	8.025	22.502	29	6.202	7.111	15.025
10	7.175	8.279	21.987	20	6.872	8.058	32.140	30	7.269	8.101	14.380
								31	4.811	5.469	13.807

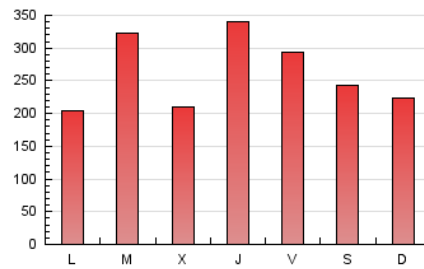
4. Gráficas (Nacional)

4.1 Por día de la semana (promedio)

N. únicos / Visitas (x 100)

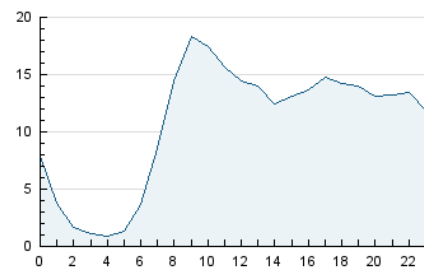


Páginas (x 100)

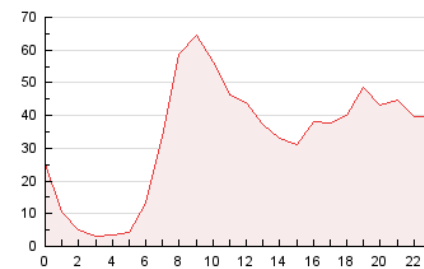


4.2 Por franja horaria (promedio)

Visitas (x 1000)

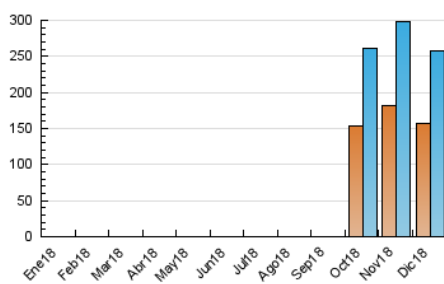


Páginas (x 1000)

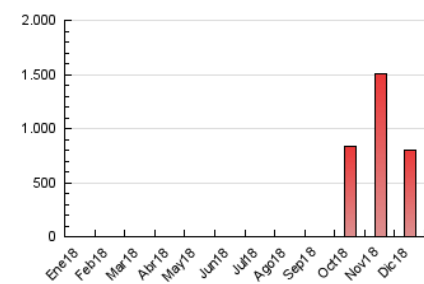


4.3 Por meses

N. únicos / Visitas (x 1000)



Páginas (x 1000)



## 5. Observaciones

Este Medio Electrónico de Comunicación ha sido medido por la herramienta Google Analytics de Google

## 6. Definiciones básicas (Para más información ver Normas Técnicas para el Control de los Medios Electrónicos de Comunicación)

### Página Vista:

Conjunto de ficheros enviado a un usuario como resultado de una petición del mismo recibida por el servidor. Cuando la página está formada por varios marcos (frames), el conjunto de los mismos tendrá, a efectos de cómputo, la consideración de una página unitaria.

### Visita:

Una secuencia ininterrumpida de páginas servidas a un usuario válido. Si dicho usuario no realiza peticiones de páginas en un periodo de tiempo (30 min) la siguiente petición constituirá el inicio de una nueva visita.

### Navegador Único:

Total de combinaciones únicas de una dirección IP y un identificador adicional. Los medios pueden utilizar cookies o el Identificador de Alta de registro.

### Duración Página Vista:

Tiempo acumulado en segundos de todas las páginas vistas (en visitas de dos o más páginas vistas), dividido por el número total de páginas vistas.

### Duración Visita:

Tiempo en segundos de todas las visitas de dos o más páginas vistas, dividido por el número total de visitas de dos o más páginas vistas.

### Tráfico nacional:

Audiencia/difusión correspondiente a España medida en base a los datos de las direcciones IP registradas por el sistema de medición.

## 7. Opinión

De OJDinteractiva, la división de INFORMACIÓN Y CONTROL DE PUBLICACIONES S.A.:

Hemos examinado la información facilitada por el editor del medio electrónico para el periodo que comprende la presente certificación.

Nuestro examen se ha realizado de acuerdo con las normas y procedimientos establecidos en las Normas Técnicas para el Control de los Medios Electrónicos de Comunicación.

En nuestra opinión, la presente acta presenta razonablemente la difusión/audiencia registrada por este medio electrónico.

### ADVERTENCIA:

El trabajo de OJDinteractiva, la división de INFORMACIÓN Y CONTROL DE PUBLICACIONES S.A (INTROL) se limita a la realización de pruebas para la revisión de los datos de recuento suministrados por el editor con la finalidad de expresar una opinión sobre la razonabilidad de dichos datos de acuerdo con las Normas Técnicas para el control de los MEC.

Por tanto, INTROL no acepta responsabilidad alguna por las inexactitudes o errores que puedan existir en los datos de recuento. Tampoco acepta ninguna responsabilidad por la falsedad en los datos de recuento recibidos del editor, ni por otros datos de medición que no están incluidos en el análisis.

- 2018

OJDinteractiva