



## INFORMACION Y CONTROL DE PUBLICACIONES, S.A.

Velázquez, 46, 1º Drcha - Tel. 91 435 00 32 Fax 91 435 96 05 - 28001 - MADRID  
 Entença, 218 Entr. 7 - Tel 93 439 24 18 Fax 93 419 25 34 - 08029 - BARCELONA

**Título:** ALICANTEPLAZA.ES  
**URL Primaria:** https://alicanteplaza.es  
**Editor:** Alicante Plaza, S.L.  
**Domicilio:** Roger de Lauría, 19  
**Ciudad:** VALENCIA  
**Teléfono:** 963536966  
**Fax:**  
**E-mail:**  
**Clasificación:** Noticias e Información  
**Sub-Clasificación:** Noticias globales y actualidad

### 1. Cifras totales y promedios (Nacional e Internacional)

MES - AÑO	NAVEGADORES UNICOS	VISITAS	PAGINAS
Junio - 2021	608.682	1.259.903	2.510.289
<b>PROMEDIO DIARIO</b>	<b>36.763</b>	<b>41.997</b>	<b>83.676</b>
<b>PROMEDIO LUNES-VIERNES</b>	<b>35.550</b>	<b>40.752</b>	<b>82.833</b>
<b>PROMEDIO SABADO-DOMINGO</b>	<b>40.097</b>	<b>45.419</b>	<b>85.995</b>
<b>PAGINAS / VISITAS</b>	<b>1,99</b>		
<b>DURACION MEDIA VISITAS</b>	<b>0:01:13</b>		
<b>DURACION MEDIA PAGINAS</b>	<b>0:01:14</b>		

### 2. Secciones (Nacional e Internacional)

	PAGINAS	%
<b>HOME</b>	282.376	11.25 %
<b>RESTO</b>	2.227.913	88.75 %

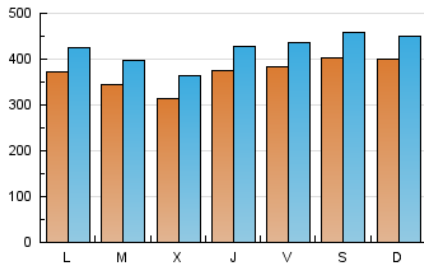
### 3. Por día del mes (Nacional e Internacional)

Día	N. únicos	Visitas	Páginas	Día	N. únicos	Visitas	Páginas	Día	N. únicos	Visitas	Páginas
1	38.094	43.628	81.385	11	36.457	41.290	92.873	21	33.479	39.222	121.845
2	27.433	31.719	81.591	12	41.815	48.130	88.711	22	40.514	45.819	85.915
3	36.775	42.494	77.095	13	45.245	51.875	95.442	23	38.587	44.001	85.459
4	40.569	46.235	84.696	14	41.114	46.449	90.233	24	38.319	43.040	72.518
5	40.081	45.763	88.770	15	29.257	34.128	65.230	25	46.444	52.629	84.899
6	48.266	54.259	86.478	16	33.072	38.076	75.308	26	47.609	53.762	79.254
7	35.536	40.667	75.413	17	36.187	40.989	115.470	27	35.698	39.561	65.303
8	30.015	35.240	70.460	18	30.300	34.765	87.496	28	38.336	43.534	80.592
9	28.579	33.856	67.547	19	31.619	35.918	76.844	29	34.723	39.952	72.161
10	38.776	44.775	89.394	20	30.439	34.087	107.160	30	29.544	34.040	64.747

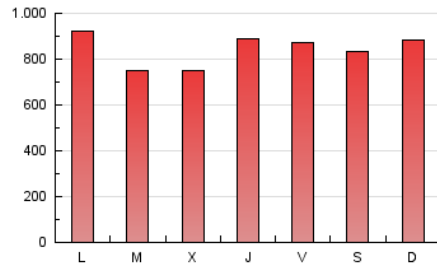
4. Gráficas (Nacional e Internacional)

4.1 Por día de la semana (promedio)

N. únicos / Visitas (x 100)

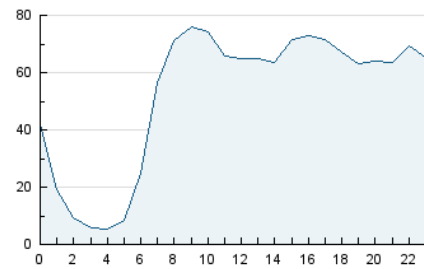


Páginas (x 100)

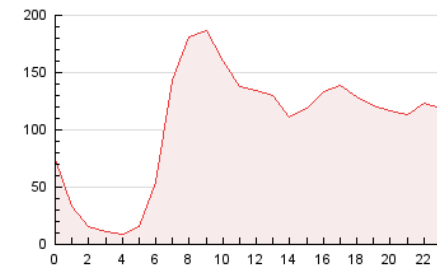


4.2 Por franja horaria (promedio)

Visitas (x 1000)

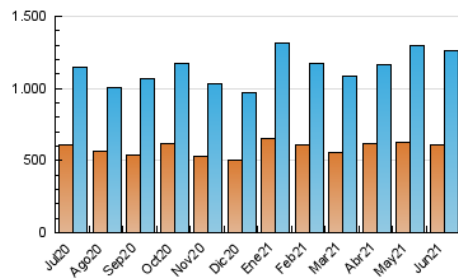


Páginas (x 1000)

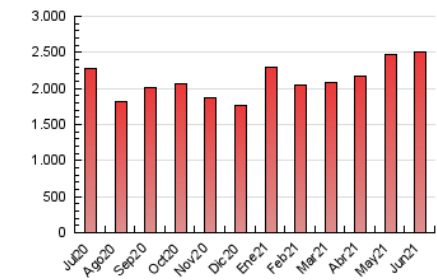


4.3 Por meses

N. únicos / Visitas (x 1000)



Páginas (x 1000)





## INFORMACION Y CONTROL DE PUBLICACIONES, S.A.

Velázquez, 46, 1º Drcha - Tel. 91 435 00 32 Fax 91 435 96 05 - 28001 - MADRID  
 Entença, 218 Entr. 7 - Tel 93 439 24 18 Fax 93 419 25 34 - 08029 - BARCELONA

### Anexo - Tráfico Nacional

**Título:** ALICANTEPLAZA.ES  
**URL Primaria:** https://alicanteplaza.es  
**Editor:** Alicante Plaza, S.L.  
**Domicilio:** Roger de Lauría, 19  
**Ciudad:** VALENCIA  
**Teléfono:** 963536966  
**Fax:**  
**E-mail:**  
**Clasificación:** Noticias e Información  
**Sub-Clasificación:** Noticias globales y actualidad

#### 1. Cifras totales y promedios (Nacional)

MES - AÑO	NAVEGADORES UNICOS	VISITAS	PAGINAS
Junio - 2021	571.688	1.212.490	2.429.148
<b>PROMEDIO DIARIO</b>	<b>35.299</b>	<b>40.416</b>	<b>80.972</b>
<b>PROMEDIO LUNES-VIERNES</b>	<b>33.966</b>	<b>39.047</b>	<b>79.988</b>
<b>PROMEDIO SABADO-DOMINGO</b>	<b>38.967</b>	<b>44.182</b>	<b>83.677</b>
<b>PAGINAS / VISITAS</b>	<b>2,00</b>		
<b>DURACION MEDIA VISITAS</b>	<b>0:01:14</b>		
<b>DURACION MEDIA PAGINAS</b>	<b>0:01:14</b>		

#### 2. Secciones (Nacional)

	PAGINAS	%
<b>HOME</b>	276.002	11.36 %
<b>RESTO</b>	2.153.146	88.64 %

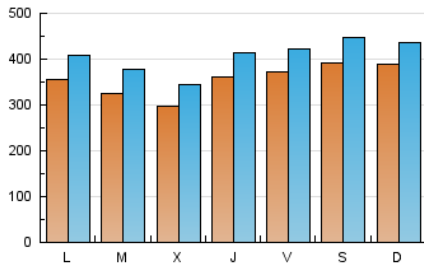
#### 3. Por día del mes (Nacional)

Día	N. únicos	Visitas	Páginas	Día	N. únicos	Visitas	Páginas	Día	N. únicos	Visitas	Páginas
1	33.984	39.241	75.736	11	35.136	39.872	89.703	21	32.136	37.727	119.057
2	23.792	27.919	76.560	12	40.571	46.771	86.304	22	38.890	44.286	82.768
3	35.233	40.819	74.427	13	44.072	50.582	93.173	23	37.415	42.675	83.242
4	39.231	44.654	82.037	14	39.489	44.843	87.304	24	36.995	41.678	70.137
5	38.921	44.553	86.654	15	27.891	32.743	62.873	25	44.943	51.004	82.200
6	47.137	52.985	84.158	16	31.912	36.687	72.852	26	46.439	52.442	76.969
7	34.085	39.113	72.868	17	34.714	39.481	112.195	27	34.553	38.352	62.471
8	28.730	33.785	68.147	18	29.112	33.369	85.048	28	37.053	42.055	78.076
9	27.375	32.575	65.221	19	30.545	34.726	74.621	29	33.465	38.550	69.906
10	37.320	43.206	86.907	20	29.495	33.042	105.067	30	28.346	32.755	62.467

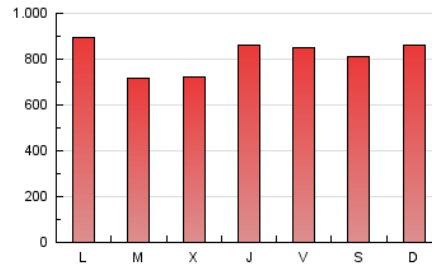
4. Gráficas (Nacional)

4.1 Por día de la semana (promedio)

N. únicos / Visitas (x 100)

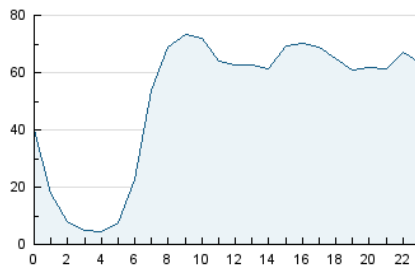


Páginas (x 100)

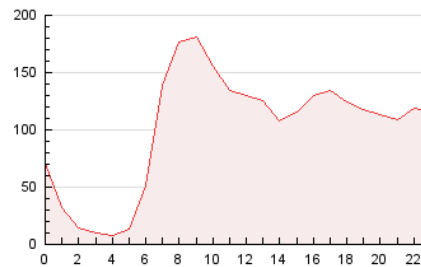


4.2 Por franja horaria (promedio)

Visitas (x 1000)

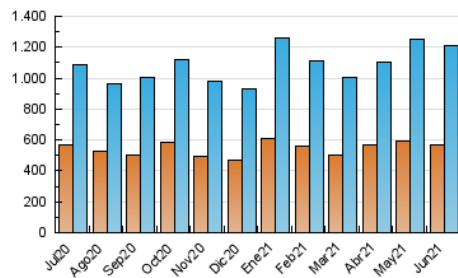


Páginas (x 1000)

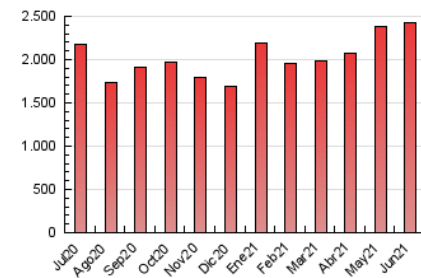


4.3 Por meses

N. únicos / Visitas (x 1000)



Páginas (x 1000)



## 5. Observaciones

Este Medio Electrónico de Comunicación ha sido medido por la herramienta Google Analytics de Google

## 6. Definiciones básicas (Para más información ver Normas Técnicas para el Control de los Medios Electrónicos de Comunicación)

### Página Vista:

Conjunto de ficheros enviado a un usuario como resultado de una petición del mismo recibida por el servidor. Cuando la página está formada por varios marcos (frames), el conjunto de los mismos tendrá, a efectos de cómputo, la consideración de una página unitaria.

### Visita:

Una secuencia ininterrumpida de páginas servidas a un usuario válido. Si dicho usuario no realiza peticiones de páginas en un periodo de tiempo (30 min) la siguiente petición constituirá el inicio de una nueva visita.

### Navegador Único:

Total de combinaciones únicas de una dirección IP y un identificador adicional. Los medios pueden utilizar cookies o el Identificador de Alta de registro.

### Duración Página Vista:

Tiempo acumulado en segundos de todas las páginas vistas (en visitas de dos o más páginas vistas), dividido por el número total de páginas vistas.

### Duración Visita:

Tiempo en segundos de todas las visitas de dos o más páginas vistas, dividido por el número total de visitas de dos o más páginas vistas.

### Tráfico nacional:

Audiencia/difusión correspondiente a España medida en base a los datos de las direcciones IP registradas por el sistema de medición.

## 7. Opinión

De OJDinteractiva, la división de INFORMACIÓN Y CONTROL DE PUBLICACIONES S.A.:

Hemos examinado la información facilitada por el editor del medio electrónico para el periodo que comprende la presente certificación.

Nuestro examen se ha realizado de acuerdo con las normas y procedimientos establecidos en las Normas Técnicas para el Control de los Medios Electrónicos de Comunicación.

En nuestra opinión, la presente acta presenta razonablemente la difusión/audiencia registrada por este medio electrónico.

### ADVERTENCIA:

El trabajo de OJDinteractiva, la división de INFORMACIÓN Y CONTROL DE PUBLICACIONES S.A (INTROL) se limita a la realización de pruebas para la revisión de los datos de recuento suministrados por el editor con la finalidad de expresar una opinión sobre la razonabilidad de dichos datos de acuerdo con las Normas Técnicas para el control de los MEC.

Por tanto, INTROL no acepta responsabilidad alguna por las inexactitudes o errores que puedan existir en los datos de recuento. Tampoco acepta ninguna responsabilidad por la falsedad en los datos de recuento recibidos del editor, ni por otros datos de medición que no están incluidos en el análisis.

Julio - 2021

OJDinteractiva