



## INFORMACION Y CONTROL DE PUBLICACIONES, S.A.

Velázquez, 46, 1ª Drcha - Tel. 91 435 00 32 Fax 91 435 96 05 - 28001 - MADRID  
Av. Diagonal 497, 5a planta - Tel 93 439 24 18 Fax 93 419 25 34 - 08029 - BARCELONA

**Título:** ALICANTEPLAZA.ES  
**URL Primaria:** https://alicanteplaza.es  
**Editor:** Alicante Plaza, S.L.  
**Domicilio:** Roger de Lauria, 19  
**Ciudad:** VALENCIA  
**Teléfono:** 963536966  
**Fax:**  
**E-mail:**  
**Clasificación:** Noticias e Información  
**Sub-Clasificación:** Noticias globales y actualidad

### 1. Cifras totales y promedios (Nacional e Internacional)

MES - AÑO	NAVEGADORES UNICOS	VISITAS	PAGINAS
Abril - 2024	659.238	1.266.536	2.516.876
<b>PROMEDIO DIARIO</b>	<b>36.487</b>	<b>42.218</b>	<b>83.896</b>
<b>PROMEDIO LUNES-VIERNES</b>	36.118	42.189	85.241
<b>PROMEDIO SABADO-DOMINGO</b>	37.504	42.296	80.196
<b>PAGINAS / VISITAS</b>	1,99		
<b>DURACION MEDIA VISITAS</b>	0:03:20		
<b>TIEMPO INTERACCIÓN MEDIO</b>	0:01:28		

### 2. Secciones (Nacional e Internacional)

	PAGINAS	%
<b>HOME</b>	231.606	9.20 %
<b>RESTO</b>	2.285.270	90.80 %

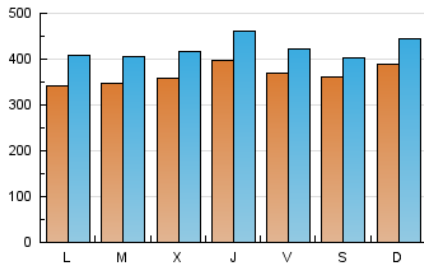
### 3. Por día del mes (Nacional e Internacional)

Día	N. únicos	Visitas	Páginas	Día	N. únicos	Visitas	Páginas	Día	N. únicos	Visitas	Páginas
1	28.437	33.366	55.302	11	30.630	35.349	88.204	21	35.617	41.525	97.090
2	30.767	35.557	68.583	12	33.237	38.793	94.187	22	35.331	42.454	119.511
3	36.906	42.807	77.502	13	46.127	50.939	83.571	23	38.019	45.988	115.460
4	40.858	46.528	82.264	14	55.097	62.518	117.024	24	39.179	46.614	91.859
5	31.777	36.208	73.843	15	40.791	47.307	93.160	25	41.031	47.865	99.917
6	24.551	27.679	45.341	16	39.440	45.026	76.992	26	43.864	49.837	98.332
7	27.787	30.602	69.136	17	38.229	42.655	72.807	27	37.231	41.287	68.791
8	33.686	41.170	97.682	18	46.226	54.575	88.995	28	36.805	42.690	98.790
9	32.572	38.058	77.040	19	38.858	44.384	73.279	29	32.565	40.335	93.464
10	29.481	34.739	67.125	20	36.814	41.130	61.824	30	32.708	38.551	69.801

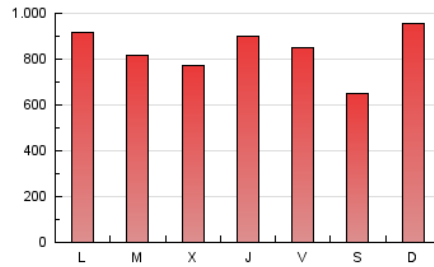
#### 4. Gráficas (Nacional e Internacional)

##### 4.1 Por día de la semana (promedio)

N. únicos / Visitas (x 100)

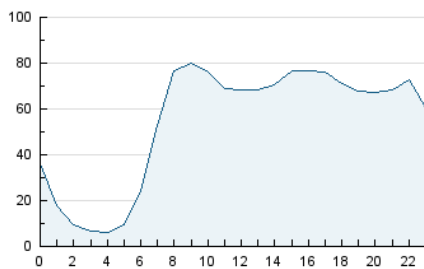


Páginas (x 100)

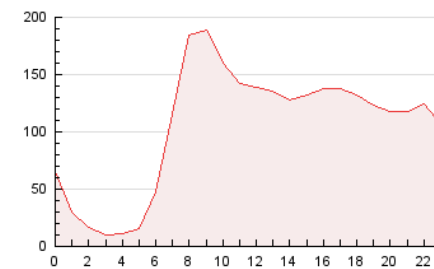


##### 4.2 Por franja horaria (promedio)

Visitas\_ (x 1000)

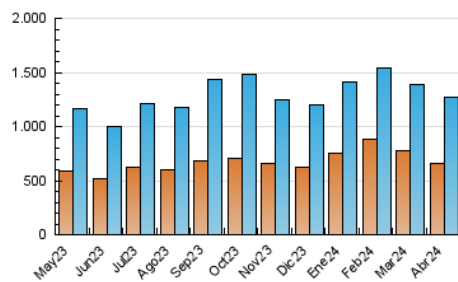


Páginas (x 1000)

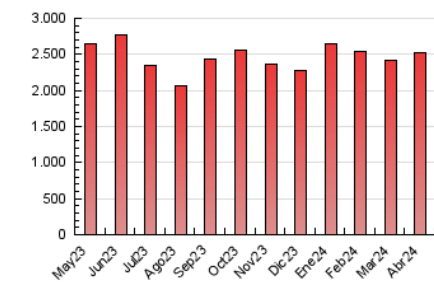


##### 4.3 Por meses

N. únicos / Visitas (x 1000)



Páginas (x 1000)





## INFORMACION Y CONTROL DE PUBLICACIONES, S.A.

Velázquez, 46, 1ª Drcha - Tel. 91 435 00 32 Fax 91 435 96 05 - 28001 - MADRID  
Av. Diagonal 497, 5a planta - Tel 93 439 24 18 Fax 93 419 25 34 - 08029 - BARCELONA

### Anexo - Tráfico Nacional

**Título:** ALICANTEPLAZA.ES  
**URL Primaria:** https://alicanteplaza.es  
**Editor:** Alicante Plaza, S.L.  
**Domicilio:** Roger de Lauria, 19  
**Ciudad:** VALENCIA  
**Teléfono:** 963536966  
**Fax:**  
**E-mail:**  
**Clasificación:** Noticias e Información  
**Sub-Clasificación:** Noticias globales y actualidad

#### 1. Cifras totales y promedios (Nacional)

MES - AÑO	NAVEGADORES UNICOS	VISITAS	PAGINAS
Abril - 2024	629.182	1.216.770	2.423.388
<b>PROMEDIO DIARIO</b>	<b>35.039</b>	<b>40.559</b>	<b>80.780</b>
<b>PROMEDIO LUNES-VIERNES</b>	34.595	40.396	81.961
<b>PROMEDIO SABADO-DOMINGO</b>	36.263	41.007	77.531
<b>PAGINAS / VISITAS</b>	1,99		
<b>DURACION MEDIA VISITAS</b>	0:03:19		
<b>TIEMPO INTERACCIÓN MEDIO</b>	0:01:28		

#### 2. Secciones (Nacional)

	PAGINAS	%
<b>HOME</b>	224.061	9.25 %
<b>RESTO</b>	2.199.327	90.75 %

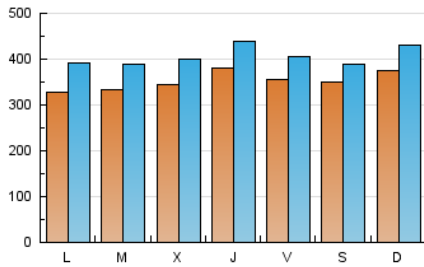
#### 3. Por día del mes (Nacional)

Día	N. únicos	Visitas	Páginas	Día	N. únicos	Visitas	Páginas	Día	N. únicos	Visitas	Páginas
1	27.249	31.922	52.906	11	29.447	33.852	84.780	21	34.394	40.095	94.643
2	29.255	33.776	65.747	12	31.885	37.577	90.765	22	33.774	40.560	115.679
3	35.168	40.921	74.265	13	44.880	49.724	81.208	23	36.485	44.252	111.437
4	39.089	44.659	78.561	14	53.679	61.042	114.515	24	37.786	45.053	88.101
5	30.333	34.175	70.374	15	38.905	44.965	89.385	25	39.504	45.602	96.424
6	23.419	26.542	43.549	16	38.015	43.079	74.098	26	42.523	47.960	95.241
7	26.532	29.448	63.984	17	36.405	40.769	69.600	27	35.939	39.984	66.274
8	32.363	39.320	95.018	18	43.735	51.929	84.736	28	35.527	41.426	96.070
9	31.283	36.434	74.264	19	37.201	42.434	70.260	29	31.168	38.801	90.363
10	28.057	33.272	64.017	20	35.732	39.796	60.005	30	31.450	37.401	67.119

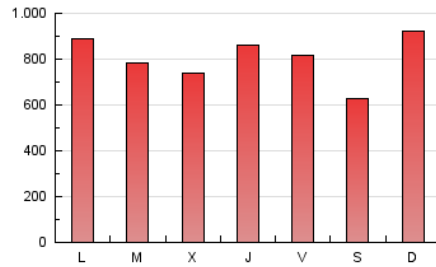
#### 4. Gráficas (Nacional)

##### 4.1 Por día de la semana (promedio)

N. únicos / Visitas (x 100)

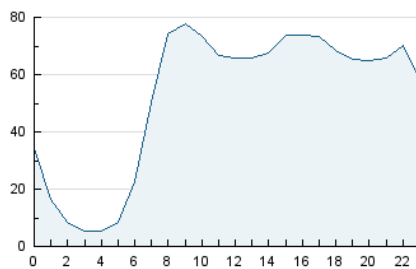


Páginas (x 100)

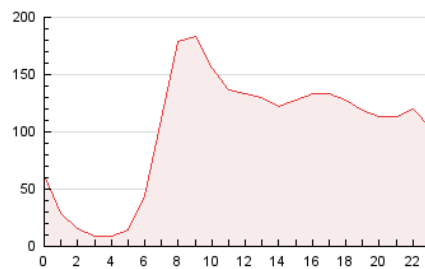


##### 4.2 Por franja horaria (promedio)

Visitas\_ (x 1000)

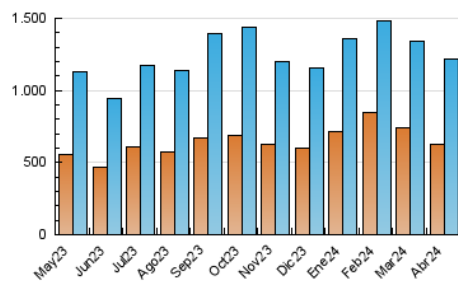


Páginas (x 1000)

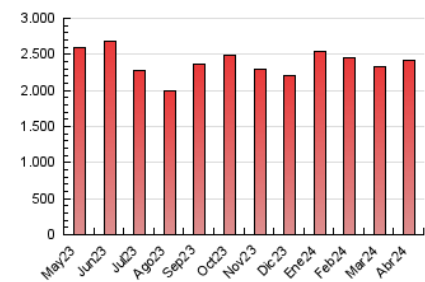


##### 4.3 Por meses

N. únicos / Visitas (x 1000)



Páginas (x 1000)



## 5. Observaciones

Este Medio Electrónico de Comunicación ha sido medido por la herramienta Google Analytics de Google (GA4)

## 6. Definiciones básicas (Para más información ver Normas Técnicas para el Control de los Medios Electrónicos de Comunicación)

### Página Vista:

Conjunto de ficheros enviado a un usuario como resultado de una petición del mismo recibida por el servidor. Cuando la página está formada por varios marcos (frames), el conjunto de los mismos tendrá, a efectos de cómputo, la consideración de una página unitaria.

### Visita:

Una secuencia ininterrumpida de páginas servidas a un usuario válido. Si dicho usuario no realiza peticiones de páginas en un periodo de tiempo (30 min) la siguiente petición constituirá el inicio de una nueva visita.

### Navegador Único:

Total de combinaciones únicas de una dirección IP y un identificador adicional. Los medios pueden utilizar cookies o el Identificador de Alta de registro.

### Duración Página Vista:

Tiempo acumulado en segundos de todas las páginas vistas (en visitas de dos o más páginas vistas), dividido por el número total de páginas vistas.

### Duración Visita:

Tiempo en segundos de todas las visitas de dos o más páginas vistas, dividido por el número total de visitas de dos o más páginas vistas.

### Tráfico nacional:

Audiencia/difusión correspondiente a España medida en base a los datos de las direcciones IP registradas por el sistema de medición.

## 7. Opinión

De OJDinteractiva, la división de INFORMACIÓN Y CONTROL DE PUBLICACIONES S.A.:

Hemos examinado la información facilitada por el editor del medio electrónico para el periodo que comprende la presente certificación.

Nuestro examen se ha realizado de acuerdo con las normas y procedimientos establecidos en las Normas Técnicas para el Control de los Medios Electrónicos de Comunicación.

En nuestra opinión, la presente acta presenta razonablemente la difusión/audiencia registrada por este medio electrónico.

### ADVERTENCIA:

El trabajo de OJDinteractiva, la división de INFORMACIÓN Y CONTROL DE PUBLICACIONES S.A (INTROL) se limita a la realización de pruebas para la revisión de los datos de recuento suministrados por el editor con la finalidad de expresar una opinión sobre la razonabilidad de dichos datos de acuerdo con las Normas Técnicas para el control de los MEC.

Por tanto, INTROL no acepta responsabilidad alguna por las inexactitudes o errores que puedan existir en los datos de recuento. Tampoco acepta ninguna responsabilidad por la falsedad en los datos de recuento recibidos del editor, ni por otros datos de medición que no están incluidos en el análisis.

Mayo - 2024

OJDinteractiva