



INFORMACION Y CONTROL DE PUBLICACIONES, S.A.

Velázquez, 46, 1ª Drcha - Tel. 91 435 00 32 Fax 91 435 96 05 - 28001 - MADRID
Av. Diagonal 497, 5a planta - Tel 93 439 24 18 Fax 93 419 25 34 - 08029 - BARCELONA

Título: ELDIASEGOVIA.ES
URL Primaria: https://www.eldiasegovia.es/
Editor: Ceres Publicidad Digital, S.A.
Domicilio: Avda. Castilla y León, 62
Ciudad: 09006 BURGOS
Teléfono: 94 725 22 56
Fax: 94 727 72 19
E-mail: internet@promecal.es
Clasificación: Noticias e Información
Sub-Clasificación: Noticias globales y actualidad



1. Cifras totales y promedios (Nacional e Internacional)

MES - AÑO	NAVEGADORES UNICOS	VISITAS	PAGINAS
Octubre - 2023	229.879	652.449	1.220.140
PROMEDIO DIARIO	17.467	21.047	39.359
PROMEDIO LUNES-VIERNES	18.604	22.520	44.676
PROMEDIO SABADO-DOMINGO	14.690	17.446	26.362
PAGINAS / VISITAS	1,87		
DURACION MEDIA VISITAS	0:02:10		
TIEMPO INTERACCIÓN MEDIO	0:02:42		

2. Secciones (Nacional e Internacional)

	PAGINAS	%
HOME	130.852	10.72 %
RESTO	1.089.288	89.28 %

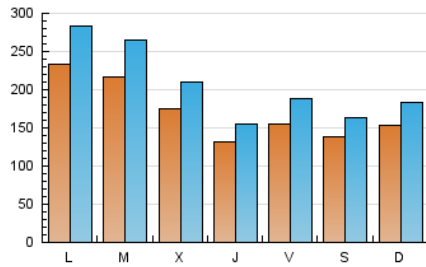
3. Por día del mes (Nacional e Internacional)

Día	N. únicos	Visitas	Páginas	Día	N. únicos	Visitas	Páginas	Día	N. únicos	Visitas	Páginas
1	10.213	12.967	22.804	11	24.509	28.686	34.582	21	17.212	19.719	28.256
2	12.366	15.852	38.136	12	16.100	18.321	23.417	22	18.474	20.951	29.515
3	16.424	20.932	41.067	13	15.138	18.699	26.023	23	29.112	33.957	72.556
4	16.035	19.493	28.485	14	17.592	21.095	28.422	24	15.253	18.501	42.252
5	12.602	15.125	20.707	15	16.527	19.601	31.573	25	11.391	13.996	74.884
6	15.314	18.126	25.346	16	22.998	27.156	79.007	26	9.016	11.270	41.841
7	9.908	11.306	16.416	17	24.589	30.429	67.955	27	13.094	16.082	26.100
8	11.971	14.787	29.704	18	18.068	21.845	99.574	28	10.723	13.128	19.250
9	24.602	29.935	40.353	19	14.680	17.176	39.325	29	19.589	23.464	31.321
10	30.886	37.694	47.839	20	18.379	22.511	33.238	30	27.584	34.355	44.339
								31	21.140	25.290	35.853

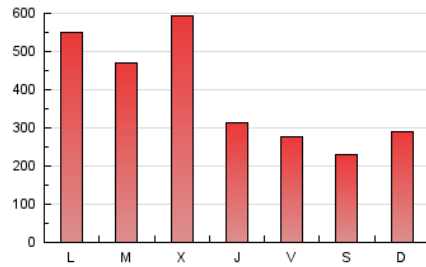
4. Gráficas (Nacional e Internacional)

4.1 Por día de la semana (promedio)

N. únicos / Visitas (x 100)



Páginas (x 100)



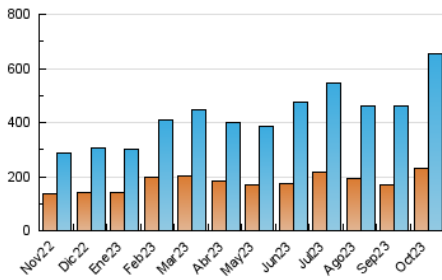
4.2 Por franja horaria (promedio)

Visitas_ (x 1000)

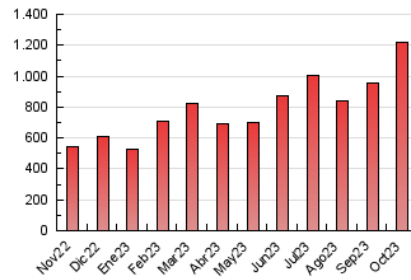
Páginas (x 1000)

4.3 Por meses

N. únicos / Visitas (x 1000)



Páginas (x 1000)





INFORMACION Y CONTROL DE PUBLICACIONES, S.A.

Velázquez, 46, 1ª Drcha - Tel. 91 435 00 32 Fax 91 435 96 05 - 28001 - MADRID
Av. Diagonal 497, 5a planta - Tel 93 439 24 18 Fax 93 419 25 34 - 08029 - BARCELONA

Anexo - Tráfico Nacional

Título: ELDIASEGOVIA.ES
URL Primaria: https://www.eldiasegovia.es/
Editor: Ceres Publicidad Digital, S.A.
Domicilio: Avda. Castilla y León, 62
Ciudad: 09006 BURGOS
Teléfono: 94 725 22 56
Fax: 94 727 72 19
E-mail: internet@promecal.es
Clasificación: Noticias e Información
Sub-Clasificación: Noticias globales y actualidad



1. Cifras totales y promedios (Nacional)

MES - AÑO	NAVEGADORES UNICOS	VISITAS	PAGINAS
Octubre - 2023	222.860	640.807	1.208.125
PROMEDIO DIARIO	17.173	20.671	38.972
PROMEDIO LUNES-VIERNES	18.295	22.125	44.232
PROMEDIO SABADO-DOMINGO	14.430	17.116	26.113
PAGINAS / VISITAS	1,89		
DURACION MEDIA VISITAS	0:02:11		
TIEMPO INTERACCIÓN MEDIO	0:02:46		

2. Secciones (Nacional)

	PAGINAS	%
HOME	129.290	10.70 %
RESTO	1.078.835	89.30 %

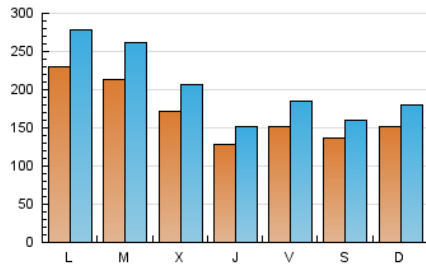
3. Por día del mes (Nacional)

Día	N. únicos	Visitas	Páginas	Día	N. únicos	Visitas	Páginas	Día	N. únicos	Visitas	Páginas
1	9.982	12.667	22.610	11	24.203	28.127	34.207	21	16.939	19.398	28.014
2	12.167	15.551	37.788	12	15.784	17.919	23.102	22	18.154	20.580	29.242
3	16.157	20.550	40.656	13	14.778	18.187	25.675	23	28.714	33.449	71.768
4	15.782	19.184	28.226	14	17.288	20.707	28.132	24	14.941	18.085	41.627
5	12.332	14.796	20.509	15	16.250	19.186	31.304	25	11.099	13.668	74.064
6	15.113	17.854	25.093	16	22.666	26.594	78.373	26	8.717	10.942	41.382
7	9.705	11.103	16.209	17	24.214	29.991	67.502	27	12.793	15.775	25.762
8	11.811	14.603	29.485	18	17.708	21.607	98.776	28	10.490	12.693	18.988
9	24.312	29.588	40.080	19	14.362	16.761	38.931	29	19.250	23.111	31.034
10	30.570	37.125	47.471	20	18.070	22.228	32.853	30	27.137	33.811	43.884
								31	20.864	24.967	35.378

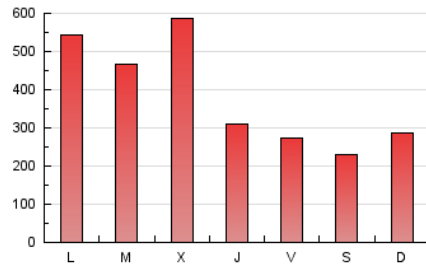
4. Gráficas (Nacional)

4.1 Por día de la semana (promedio)

N. únicos / Visitas (x 100)



Páginas (x 100)



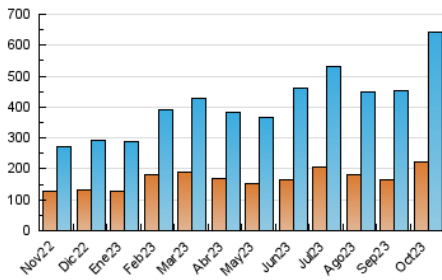
4.2 Por franja horaria (promedio)

Visitas_ (x 1000)

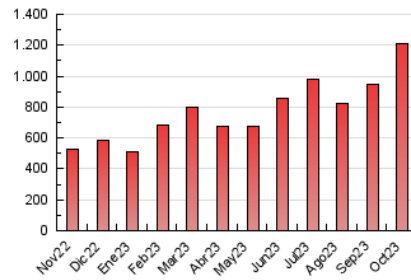
Páginas (x 1000)

4.3 Por meses

N. únicos / Visitas (x 1000)



Páginas (x 1000)



5. Observaciones

Este Medio Electrónico de Comunicación ha sido medido por la herramienta Google Analytics de Google (GA4)

6. Definiciones básicas (Para más información ver Normas Técnicas para el Control de los Medios Electrónicos de Comunicación)

Página Vista:

Conjunto de ficheros enviado a un usuario como resultado de una petición del mismo recibida por el servidor. Cuando la página está formada por varios marcos (frames), el conjunto de los mismos tendrá, a efectos de cómputo, la consideración de una página unitaria.

Visita:

Una secuencia ininterrumpida de páginas servidas a un usuario válido. Si dicho usuario no realiza peticiones de páginas en un periodo de tiempo (30 min) la siguiente petición constituirá el inicio de una nueva visita.

Navegador Único:

Total de combinaciones únicas de una dirección IP y un identificador adicional. Los medios pueden utilizar cookies o el Identificador de Alta de registro.

Duración Página Vista:

Tiempo acumulado en segundos de todas las páginas vistas (en visitas de dos o más páginas vistas), dividido por el número total de páginas vistas.

Duración Visita:

Tiempo en segundos de todas las visitas de dos o más páginas vistas, dividido por el número total de visitas de dos o más páginas vistas.

Tráfico nacional:

Audiencia/difusión correspondiente a España medida en base a los datos de las direcciones IP registradas por el sistema de medición.

7. Opinión

De OJDinteractiva, la división de INFORMACIÓN Y CONTROL DE PUBLICACIONES S.A.:

Hemos examinado la información facilitada por el editor del medio electrónico para el periodo que comprende la presente certificación.

Nuestro examen se ha realizado de acuerdo con las normas y procedimientos establecidos en las Normas Técnicas para el Control de los Medios Electrónicos de Comunicación.

En nuestra opinión, la presente acta presenta razonablemente la difusión/audiencia registrada por este medio electrónico.

ADVERTENCIA:

El trabajo de OJDinteractiva, la división de INFORMACIÓN Y CONTROL DE PUBLICACIONES S.A (INTROL) se limita a la realización de pruebas para la revisión de los datos de recuento suministrados por el editor con la finalidad de expresar una opinión sobre la razonabilidad de dichos datos de acuerdo con las Normas Técnicas para el control de los MEC.

Por tanto, INTROL no acepta responsabilidad alguna por las inexactitudes o errores que puedan existir en los datos de recuento. Tampoco acepta ninguna responsabilidad por la falsedad en los datos de recuento recibidos del editor, ni por otros datos de medición que no están incluidos en el análisis.

Noviembre - 2023

OJDinteractiva