



## INFORMACION Y CONTROL DE PUBLICACIONES, S.A.

Velázquez, 46, 1º Drcha - Tel. 91 435 00 32 Fax 91 435 96 05 - 28001 - MADRID  
Av. Diagonal 497, 5a planta - Tel 93 439 24 18 Fax 93 419 25 34 - 08029 - BARCELONA

**Título:** ELDIASEGOVIA.ES  
**URL Primaria:** https://www.eldiasegovia.es/  
**Editor:** Ceres Publicidad Digital, S.A.  
**Domicilio:** Avda. Castilla y León, 62  
**Ciudad:** 09006 BURGOS  
**Teléfono:** 94 725 22 56  
**Fax:** 94 727 72 19  
**E-mail:** internet@promecal.es  
**Clasificación:** Noticias e Información  
**Sub-Clasificación:** Noticias globales y actualidad



### 1. Cifras totales y promedios (Nacional e Internacional)

MES - AÑO	NAVEGADORES UNICOS	VISITAS	PAGINAS
Agosto - 2022	145.108	283.603	529.558
<b>PROMEDIO DIARIO</b>	<b>7.823</b>	<b>9.148</b>	<b>17.083</b>
<b>PROMEDIO LUNES-VIERNES</b>	7.751	9.130	17.158
<b>PROMEDIO SABADO-DOMINGO</b>	8.033	9.201	16.864
<b>PAGINAS / VISITAS</b>	1,87		
<b>DURACION MEDIA VISITAS</b>	0:01:01		
<b>DURACION MEDIA PAGINAS</b>	0:01:11		

### 2. Secciones (Nacional e Internacional)

	PAGINAS	%
<b>HOME</b>	125.428	23.69 %
<b>RESTO</b>	404.130	76.31 %

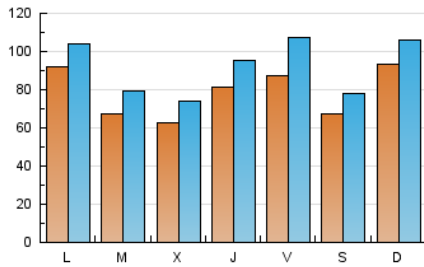
### 3. Por día del mes (Nacional e Internacional)

Día	N. únicos	Visitas	Páginas	Día	N. únicos	Visitas	Páginas	Día	N. únicos	Visitas	Páginas
1	5.517	6.634	13.215	11	13.824	16.434	34.006	21	5.272	6.215	10.689
2	5.884	7.054	13.087	12	8.302	9.865	18.931	22	5.206	6.190	11.257
3	7.489	9.136	16.558	13	6.854	8.140	14.477	23	5.548	6.563	11.440
4	6.553	7.646	12.704	14	6.790	8.094	14.075	24	4.990	5.902	10.984
5	5.866	6.995	12.145	15	5.322	6.292	10.444	25	5.639	6.639	11.806
6	6.430	7.392	12.614	16	4.655	5.608	10.140	26	9.548	11.777	22.673
7	4.968	5.992	15.096	17	3.865	4.633	8.965	27	7.263	8.342	14.075
8	7.728	9.462	22.741	18	6.406	7.545	12.223	28	20.330	22.073	41.323
9	9.239	10.996	19.853	19	11.132	14.226	23.413	29	22.275	23.529	39.670
10	8.053	9.478	23.945	20	6.354	7.358	12.565	30	8.452	9.416	18.609
								31	6.774	7.977	15.835

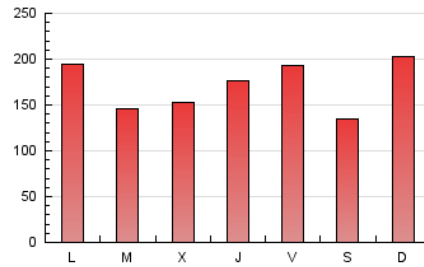
4. Gráficas (Nacional e Internacional)

4.1 Por día de la semana (promedio)

N. únicos / Visitas (x 100)



Páginas (x 100)

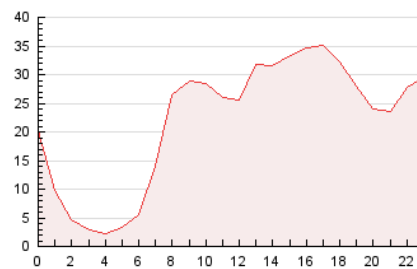


4.2 Por franja horaria (promedio)

Visitas\_ (x 1000)

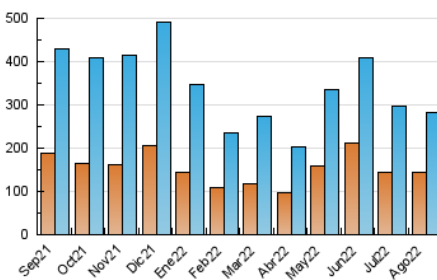


Páginas (x 1000)

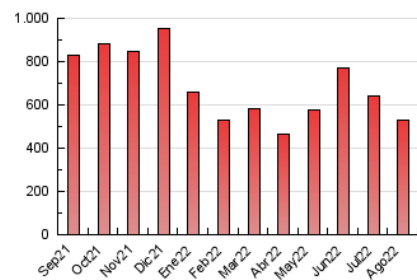


4.3 Por meses

N. únicos / Visitas (x 1000)



Páginas (x 1000)





## INFORMACION Y CONTROL DE PUBLICACIONES, S.A.

Velázquez, 46, 1º Drcha - Tel. 91 435 00 32 Fax 91 435 96 05 - 28001 - MADRID  
 Av. Diagonal 497, 5a planta - Tel 93 439 24 18 Fax 93 419 25 34 - 08029 - BARCELONA

### Anexo - Tráfico Nacional

**Título:** ELDIASEGOVIA.ES  
**URL Primaria:** https://www.eldiasegovia.es/  
**Editor:** Ceres Publicidad Digital, S.A.  
**Domicilio:** Avda. Castilla y León, 62  
**Ciudad:** 09006 BURGOS  
**Teléfono:** 94 725 22 56  
**Fax:** 94 727 72 19  
**E-mail:** internet@promecal.es  
**Clasificación:** Noticias e Información  
**Sub-Clasificación:** Noticias globales y actualidad



#### 1. Cifras totales y promedios (Nacional)

MES - AÑO	NAVEGADORES UNICOS	VISITAS	PAGINAS
Agosto - 2022	132.230	269.075	511.641
<b>PROMEDIO DIARIO</b>	<b>7.376</b>	<b>8.680</b>	<b>16.505</b>
<b>PROMEDIO LUNES-VIERNES</b>	<b>7.297</b>	<b>8.653</b>	<b>16.568</b>
<b>PROMEDIO SABADO-DOMINGO</b>	<b>7.604</b>	<b>8.757</b>	<b>16.321</b>
<b>PAGINAS / VISITAS</b>	<b>1,90</b>		
<b>DURACION MEDIA VISITAS</b>	<b>0:01:03</b>		
<b>DURACION MEDIA PAGINAS</b>	<b>0:01:10</b>		

#### 2. Secciones (Nacional)

	PAGINAS	%
<b>HOME</b>	122.873	24.02 %
<b>RESTO</b>	388.768	75.98 %

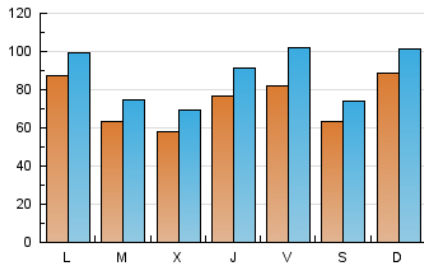
#### 3. Por día del mes (Nacional)

Día	N. únicos	Visitas	Páginas	Día	N. únicos	Visitas	Páginas	Día	N. únicos	Visitas	Páginas
1	5.050	6.146	12.593	11	13.355	15.948	33.418	21	4.799	5.727	10.112
2	5.427	6.567	12.478	12	7.847	9.394	18.337	22	4.768	5.737	10.722
3	6.974	8.592	15.897	13	6.526	7.761	14.022	23	5.063	6.069	10.860
4	6.143	7.234	12.212	14	6.441	7.718	13.568	24	4.576	5.480	10.527
5	5.424	6.534	11.559	15	4.956	5.908	9.989	25	5.257	6.248	11.361
6	6.027	7.013	12.162	16	4.245	5.185	9.628	26	9.028	11.205	22.038
7	4.598	5.606	14.625	17	3.461	4.220	8.113	27	6.833	7.889	13.558
8	7.269	8.971	22.078	18	6.019	7.082	11.705	28	19.676	21.441	40.487
9	8.790	10.534	19.322	19	10.566	13.580	22.678	29	21.736	22.971	38.970
10	7.560	8.969	23.338	20	5.928	6.901	12.032	30	7.998	8.937	17.979
								31	6.314	7.508	15.273

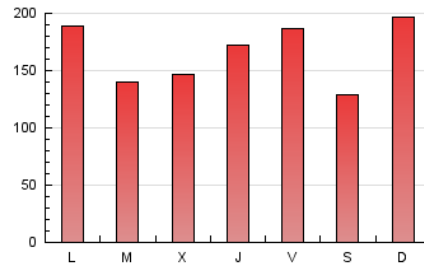
#### 4. Gráficas (Nacional)

##### 4.1 Por día de la semana (promedio)

N. únicos / Visitas (x 100)

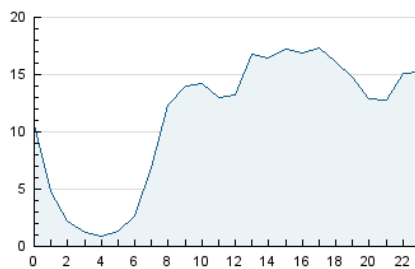


Páginas (x 100)

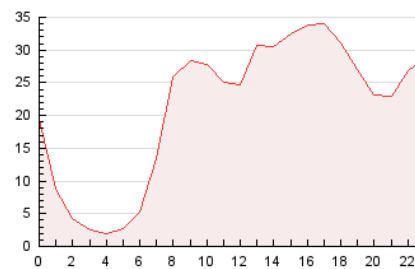


##### 4.2 Por franja horaria (promedio)

Visitas (x 1000)

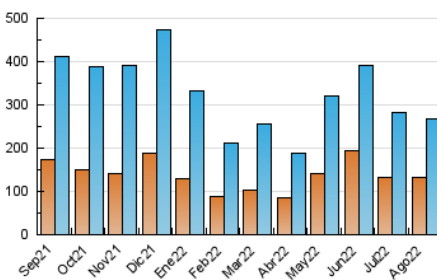


Páginas (x 1000)

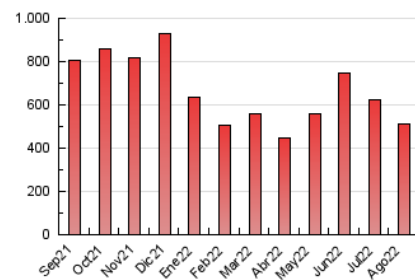


##### 4.3 Por meses

N. únicos / Visitas (x 1000)



Páginas (x 1000)



## 5. Observaciones

Este Medio Electrónico de Comunicación ha sido medido por la herramienta Google Analytics de Google (Universal Analytics)

## 6. Definiciones básicas (Para más información ver Normas Técnicas para el Control de los Medios Electrónicos de Comunicación)

### Página Vista:

Conjunto de ficheros enviado a un usuario como resultado de una petición del mismo recibida por el servidor. Cuando la página está formada por varios marcos (frames), el conjunto de los mismos tendrá, a efectos de cómputo, la consideración de una página unitaria.

### Visita:

Una secuencia ininterrumpida de páginas servidas a un usuario válido. Si dicho usuario no realiza peticiones de páginas en un periodo de tiempo (30 min) la siguiente petición constituirá el inicio de una nueva visita.

### Navegador Único:

Total de combinaciones únicas de una dirección IP y un identificador adicional. Los medios pueden utilizar cookies o el Identificador de Alta de registro.

### Duración Página Vista:

Tiempo acumulado en segundos de todas las páginas vistas (en visitas de dos o más páginas vistas), dividido por el número total de páginas vistas.

### Duración Visita:

Tiempo en segundos de todas las visitas de dos o más páginas vistas, dividido por el número total de visitas de dos o más páginas vistas.

### Tráfico nacional:

Audiencia/difusión correspondiente a España medida en base a los datos de las direcciones IP registradas por el sistema de medición.

## 7. Opinión

De OJDinteractiva, la división de INFORMACIÓN Y CONTROL DE PUBLICACIONES S.A.:

Hemos examinado la información facilitada por el editor del medio electrónico para el periodo que comprende la presente certificación.

Nuestro examen se ha realizado de acuerdo con las normas y procedimientos establecidos en las Normas Técnicas para el Control de los Medios Electrónicos de Comunicación.

En nuestra opinión, la presente acta presenta razonablemente la difusión/audiencia registrada por este medio electrónico.

### ADVERTENCIA:

El trabajo de OJDinteractiva, la división de INFORMACIÓN Y CONTROL DE PUBLICACIONES S.A (INTROL) se limita a la realización de pruebas para la revisión de los datos de recuento suministrados por el editor con la finalidad de expresar una opinión sobre la razonabilidad de dichos datos de acuerdo con las Normas Técnicas para el control de los MEC. Por tanto, INTROL no acepta responsabilidad alguna por las inexactitudes o errores que puedan existir en los datos de recuento. Tampoco acepta ninguna responsabilidad por la falsedad en los datos de recuento recibidos del editor, ni por otros datos de medición que no están incluidos en el análisis.

Septiembre - 2022

OJDinteractiva