



## INFORMACION Y CONTROL DE PUBLICACIONES, S.A.

Velázquez, 46, 1º Drcha - Tel. 91 435 00 32 Fax 91 435 96 05 - 28001 - MADRID  
Av. Diagonal 497, 5a planta - Tel 93 439 24 18 Fax 93 419 25 34 - 08029 - BARCELONA

**Título:** ELDIASEGOVIA.ES  
**URL Primaria:** https://www.eldiasegovia.es/  
**Editor:** Ceres Publicidad Digital, S.A.  
**Domicilio:** Avda. Castilla y León, 62  
**Ciudad:** 09006 BURGOS  
**Teléfono:** 94 725 22 56  
**Fax:** 94 727 72 19  
**E-mail:** internet@promecal.es  
**Clasificación:** Noticias e Información  
**Sub-Clasificación:** Noticias globales y actualidad



### 1. Cifras totales y promedios (Nacional e Internacional)

MES - AÑO	NAVEGADORES UNICOS	VISITAS	PAGINAS
Agosto - 2021	187.341	407.076	802.783
<b>PROMEDIO DIARIO</b>	<b>11.049</b>	<b>13.131</b>	<b>25.896</b>
<b>PROMEDIO LUNES-VIERNES</b>	11.130	13.233	26.613
<b>PROMEDIO SABADO-DOMINGO</b>	10.851	12.884	24.144
<b>PAGINAS / VISITAS</b>	1,97		
<b>DURACION MEDIA VISITAS</b>	0:01:05		
<b>DURACION MEDIA PAGINAS</b>	0:01:07		

### 2. Secciones (Nacional e Internacional)

	PAGINAS	%
<b>HOME</b>	177.900	22.16 %
<b>RESTO</b>	624.883	77.84 %

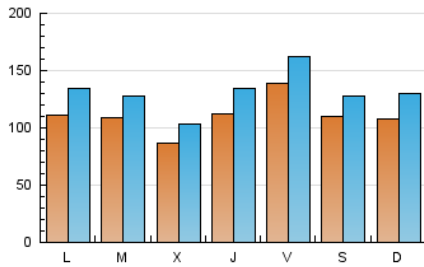
### 3. Por día del mes (Nacional e Internacional)

Día	N. únicos	Visitas	Páginas	Día	N. únicos	Visitas	Páginas	Día	N. únicos	Visitas	Páginas
1	6.947	8.476	17.982	11	8.224	10.096	20.317	21	7.037	8.387	17.449
2	8.173	10.039	20.646	12	14.338	16.485	27.124	22	8.387	10.014	19.399
3	13.221	15.190	27.678	13	11.030	13.490	27.486	23	10.117	11.915	22.997
4	10.358	12.195	24.691	14	10.284	12.041	21.329	24	10.727	12.384	22.112
5	12.698	15.592	29.974	15	8.558	10.332	19.350	25	8.522	10.065	18.738
6	20.897	23.732	39.587	16	7.476	9.323	40.987	26	7.037	8.602	17.545
7	11.051	12.753	23.137	17	7.388	9.087	27.593	27	11.187	12.940	22.185
8	10.930	13.590	27.560	18	7.380	8.978	22.429	28	15.661	17.870	29.424
9	13.409	15.785	31.504	19	10.961	13.119	24.768	29	18.805	22.495	41.667
10	10.279	12.273	24.126	20	12.267	14.919	28.671	30	16.173	19.919	37.859
								31	13.007	14.990	26.469

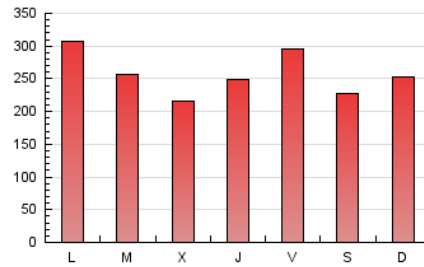
4. Gráficas (Nacional e Internacional)

4.1 Por día de la semana (promedio)

N. únicos / Visitas (x 100)

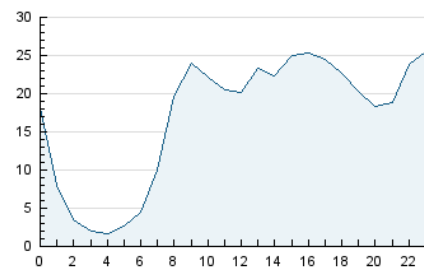


Páginas (x 100)

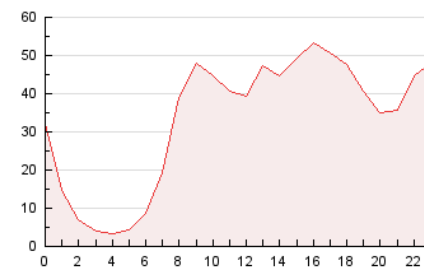


4.2 Por franja horaria (promedio)

Visitas (x 1000)

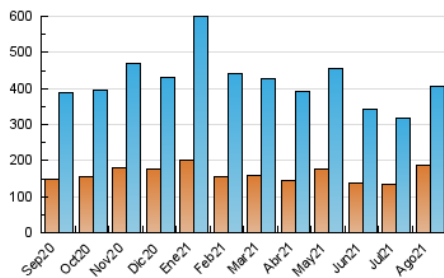


Páginas (x 1000)

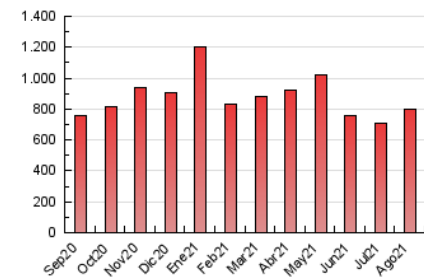


4.3 Por meses

N. únicos / Visitas (x 1000)



Páginas (x 1000)





## INFORMACION Y CONTROL DE PUBLICACIONES, S.A.

Velázquez, 46, 1º Drcha - Tel. 91 435 00 32 Fax 91 435 96 05 - 28001 - MADRID  
Av. Diagonal 497, 5a planta - Tel 93 439 24 18 Fax 93 419 25 34 - 08029 - BARCELONA

### Anexo - Tráfico Nacional

**Título:** ELDIASEGOVIA.ES  
**URL Primaria:** https://www.eldiasegovia.es/  
**Editor:** Ceres Publicidad Digital, S.A.  
**Domicilio:** Avda. Castilla y León, 62  
**Ciudad:** 09006 BURGOS  
**Teléfono:** 94 725 22 56  
**Fax:** 94 727 72 19  
**E-mail:** internet@promecal.es  
**Clasificación:** Noticias e Información  
**Sub-Clasificación:** Noticias globales y actualidad



#### 1. Cifras totales y promedios (Nacional)

MES - AÑO	NAVEGADORES UNICOS	VISITAS	PAGINAS
Agosto - 2021	172.417	390.024	779.618
<b>PROMEDIO DIARIO</b>	<b>10.520</b>	<b>12.581</b>	<b>25.149</b>
<b>PROMEDIO LUNES-VIERNES</b>	10.581	12.658	25.828
<b>PROMEDIO SABADO-DOMINGO</b>	10.372	12.394	23.490
<b>PAGINAS / VISITAS</b>	2,00		
<b>DURACION MEDIA VISITAS</b>	0:01:06		
<b>DURACION MEDIA PAGINAS</b>	0:01:06		

#### 2. Secciones (Nacional)

	PAGINAS	%
<b>HOME</b>	175.567	22.52 %
<b>RESTO</b>	604.051	77.48 %

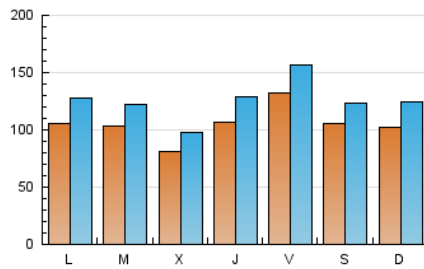
#### 3. Por día del mes (Nacional)

Día	N. únicos	Visitas	Páginas	Día	N. únicos	Visitas	Páginas	Día	N. únicos	Visitas	Páginas
1	6.563	8.091	17.498	11	7.678	9.525	19.585	21	6.613	7.960	16.841
2	7.753	9.566	20.030	12	13.628	15.775	26.190	22	7.903	9.503	18.736
3	12.739	14.670	26.946	13	10.444	12.895	26.668	23	9.577	11.356	22.322
4	9.821	11.615	23.888	14	9.848	11.594	20.734	24	10.131	11.744	21.295
5	12.066	14.914	28.947	15	8.114	9.882	18.732	25	7.973	9.505	18.013
6	20.162	22.969	38.497	16	7.104	8.920	40.170	26	6.538	8.075	16.812
7	10.553	12.245	22.466	17	6.987	8.643	26.917	27	10.640	12.357	21.406
8	10.452	13.074	26.902	18	6.994	8.592	21.920	28	15.143	17.327	28.715
9	12.714	15.157	30.642	19	10.587	12.719	24.270	29	18.162	21.873	40.789
10	9.678	11.631	23.286	20	11.732	14.341	27.874	30	15.498	19.153	36.887
								31	12.329	14.353	25.640

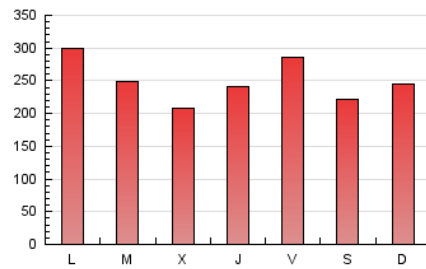
#### 4. Gráficas (Nacional)

##### 4.1 Por día de la semana (promedio)

N. únicos / Visitas (x 100)

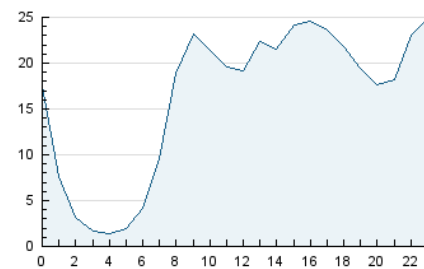


Páginas (x 100)

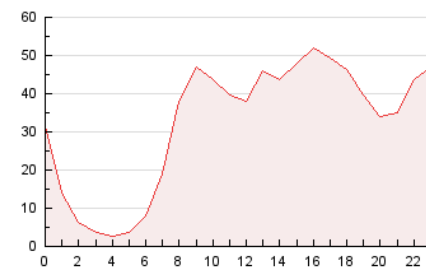


##### 4.2 Por franja horaria (promedio)

Visitas (x 1000)

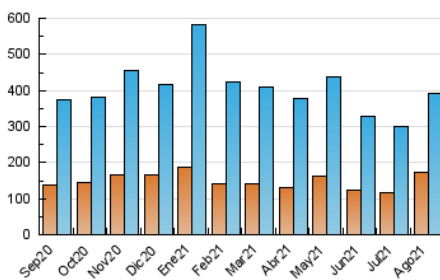


Páginas (x 1000)

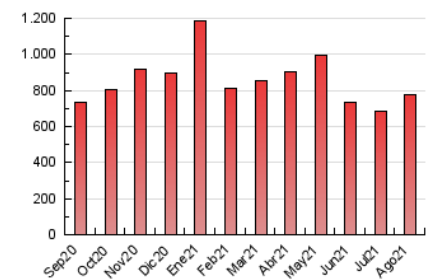


##### 4.3 Por meses

N. únicos / Visitas (x 1000)



Páginas (x 1000)



## 5. Observaciones

Este Medio Electrónico de Comunicación ha sido medido por la herramienta Google Analytics de Google

## 6. Definiciones básicas (Para más información ver Normas Técnicas para el Control de los Medios Electrónicos de Comunicación)

### Página Vista:

Conjunto de ficheros enviado a un usuario como resultado de una petición del mismo recibida por el servidor. Cuando la página está formada por varios marcos (frames), el conjunto de los mismos tendrá, a efectos de cómputo, la consideración de una página unitaria.

### Visita:

Una secuencia ininterrumpida de páginas servidas a un usuario válido. Si dicho usuario no realiza peticiones de páginas en un periodo de tiempo (30 min) la siguiente petición constituirá el inicio de una nueva visita.

### Navegador Único:

Total de combinaciones únicas de una dirección IP y un identificador adicional. Los medios pueden utilizar cookies o el Identificador de Alta de registro.

### Duración Página Vista:

Tiempo acumulado en segundos de todas las páginas vistas (en visitas de dos o más páginas vistas), dividido por el número total de páginas vistas.

### Duración Visita:

Tiempo en segundos de todas las visitas de dos o más páginas vistas, dividido por el número total de visitas de dos o más páginas vistas.

### Tráfico nacional:

Audiencia/difusión correspondiente a España medida en base a los datos de las direcciones IP registradas por el sistema de medición.

## 7. Opinión

De OJDinteractiva, la división de INFORMACIÓN Y CONTROL DE PUBLICACIONES S.A.:

Hemos examinado la información facilitada por el editor del medio electrónico para el periodo que comprende la presente certificación.

Nuestro examen se ha realizado de acuerdo con las normas y procedimientos establecidos en las Normas Técnicas para el Control de los Medios Electrónicos de Comunicación.

En nuestra opinión, la presente acta presenta razonablemente la difusión/audiencia registrada por este medio electrónico.

### ADVERTENCIA:

El trabajo de OJDinteractiva, la división de INFORMACIÓN Y CONTROL DE PUBLICACIONES S.A (INTROL) se limita a la realización de pruebas para la revisión de los datos de recuento suministrados por el editor con la finalidad de expresar una opinión sobre la razonabilidad de dichos datos de acuerdo con las Normas Técnicas para el control de los MEC.

Por tanto, INTROL no acepta responsabilidad alguna por las inexactitudes o errores que puedan existir en los datos de recuento. Tampoco acepta ninguna responsabilidad por la falsedad en los datos de recuento recibidos del editor, ni por otros datos de medición que no están incluidos en el análisis.

Septiembre - 2021

OJDinteractiva