



INFORMACION Y CONTROL DE PUBLICACIONES, S.A.

Velázquez, 46, 1º Drcha - Tel. 91 435 00 32 Fax 91 435 96 05 - 28001 - MADRID
 Entença, 218 Entr. 7 - Tel 93 439 24 18 Fax 93 419 25 34 - 08029 - BARCELONA

Título: ELDIASEGOVIA.ES
URL Primaria: http://www.eldiasegovia.es/
Editor: Ceres Comunicación Gráfica, S.A.U.
Domicilio: Avda. Castilla y León, 62
Ciudad: 09006 BURGOS
Teléfono: 94 725 22 56
Fax: 94 727 72 19
E-mail: internet@promecal.es
Clasificación: Noticias e Información
Sub-Clasificación: Noticias globales y actualidad



1. Cifras totales y promedios (Nacional e Internacional)

MES - AÑO	NAVEGADORES UNICOS	VISITAS	PAGINAS
Julio - 2020	158.625	398.160	666.280
PROMEDIO DIARIO	10.705	12.844	21.493
PROMEDIO LUNES-VIERNES	10.995	13.287	22.469
PROMEDIO SABADO-DOMINGO	9.872	11.571	18.687
PAGINAS / VISITAS	1,67		
DURACION MEDIA VISITAS	0:01:00		
DURACION MEDIA PAGINAS	0:01:29		

2. Secciones (Nacional e Internacional)

	PAGINAS	%
HOME	129.015	19.36 %
RESTO	537.265	80.64 %

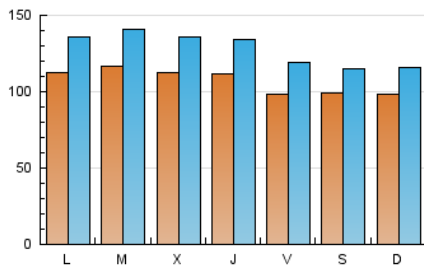
3. Por día del mes (Nacional e Internacional)

Día	N. únicos	Visitas	Páginas	Día	N. únicos	Visitas	Páginas	Día	N. únicos	Visitas	Páginas
1	11.247	13.716	22.901	11	9.752	11.056	17.873	21	12.713	15.797	24.767
2	10.954	13.285	21.764	12	9.564	11.015	16.891	22	10.961	12.965	20.304
3	8.883	10.525	17.165	13	16.090	19.511	29.966	23	10.063	11.948	19.047
4	12.074	13.866	21.954	14	16.949	20.569	32.466	24	8.976	11.240	18.374
5	8.639	10.149	16.938	15	10.448	12.430	21.174	25	8.833	10.843	17.750
6	8.370	10.029	16.572	16	10.993	13.217	21.265	26	10.981	13.305	21.080
7	6.840	7.968	13.777	17	9.494	11.568	18.510	27	9.794	11.807	26.255
8	11.485	14.112	24.363	18	8.961	10.343	17.264	28	10.131	12.129	21.073
9	12.962	15.179	30.318	19	10.174	11.988	19.745	29	12.253	14.780	23.613
10	9.690	11.377	19.876	20	10.833	13.132	22.539	30	10.742	13.489	24.976
								31	12.007	14.822	25.720

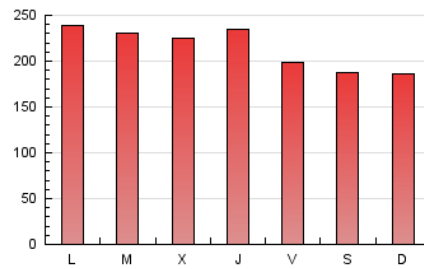
4. Gráficas (Nacional e Internacional)

4.1 Por día de la semana (promedio)

N. únicos / Visitas (x 100)

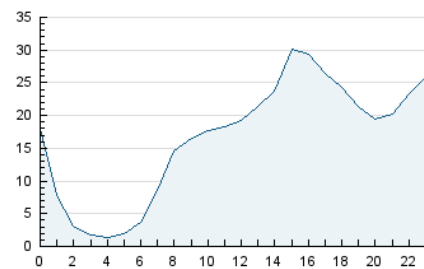


Páginas (x 100)

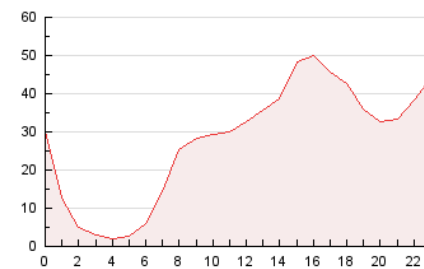


4.2 Por franja horaria (promedio)

Visitas (x 1000)

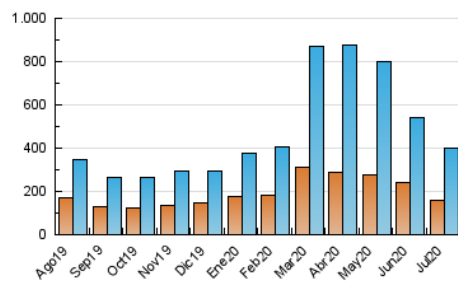


Páginas (x 1000)

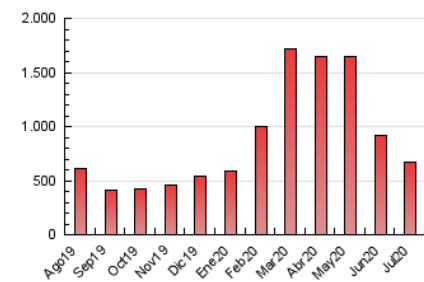


4.3 Por meses

N. únicos / Visitas (x 1000)



Páginas (x 1000)





INFORMACION Y CONTROL DE PUBLICACIONES, S.A.

Velázquez, 46, 1º Drcha - Tel. 91 435 00 32 Fax 91 435 96 05 - 28001 - MADRID
Entença, 218 Entr. 7 - Tel 93 439 24 18 Fax 93 419 25 34 - 08029 - BARCELONA

Anexo - Tráfico Nacional

Título: ELDIASEGOVIA.ES
URL Primaria: http://www.eldiasegovia.es/
Editor: Ceres Comunicación Gráfica, S.A.U.
Domicilio: Avda. Castilla y León, 62
Ciudad: 09006 BURGOS
Teléfono: 94 725 22 56
Fax: 94 727 72 19
E-mail: internet@promecal.es
Clasificación: Noticias e Información
Sub-Clasificación: Noticias globales y actualidad



1. Cifras totales y promedios (Nacional)

MES - AÑO	NAVEGADORES UNICOS	VISITAS	PAGINAS
Julio - 2020	147.040	384.236	650.141
PROMEDIO DIARIO	10.274	12.395	20.972
PROMEDIO LUNES-VIERNES	10.554	12.824	21.934
PROMEDIO SABADO-DOMINGO	9.469	11.161	18.207
PAGINAS / VISITAS	1,69		
DURACION MEDIA VISITAS	0:01:01		
DURACION MEDIA PAGINAS	0:01:28		

2. Secciones (Nacional)

	PAGINAS	%
HOME	127.987	19.69 %
RESTO	522.154	80.31 %

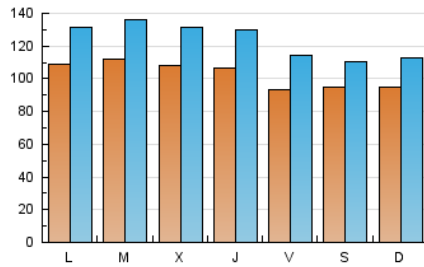
3. Por día del mes (Nacional)

Día	N. únicos	Visitas	Páginas	Día	N. únicos	Visitas	Páginas	Día	N. únicos	Visitas	Páginas
1	10.750	13.217	22.330	11	9.389	10.703	17.457	21	12.285	15.341	24.250
2	10.501	12.802	21.172	12	9.231	10.679	16.499	22	10.480	12.502	19.791
3	8.365	10.031	16.605	13	15.570	18.981	29.333	23	9.593	11.482	18.507
4	11.533	13.322	21.316	14	16.340	19.886	31.679	24	8.566	10.787	17.864
5	8.217	9.718	16.406	15	10.013	11.913	20.577	25	8.382	10.408	17.261
6	7.970	9.600	16.097	16	10.515	12.732	20.693	26	10.619	12.909	20.641
7	6.496	7.607	13.362	17	9.030	11.114	17.985	27	9.436	11.397	25.748
8	11.055	13.656	23.829	18	8.554	9.900	16.724	28	9.763	11.754	20.640
9	12.477	14.690	29.770	19	9.830	11.650	19.349	29	11.851	14.351	23.128
10	9.290	10.949	19.402	20	10.473	12.750	22.087	30	10.352	13.053	24.430
								31	11.564	14.352	25.209

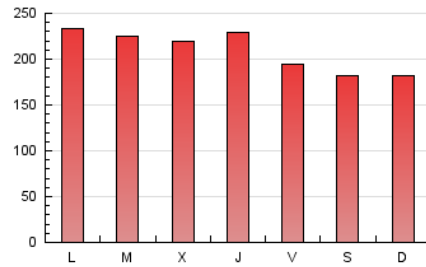
4. Gráficas (Nacional)

4.1 Por día de la semana (promedio)

N. únicos / Visitas (x 100)

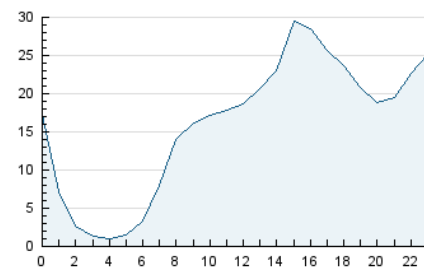


Páginas (x 100)

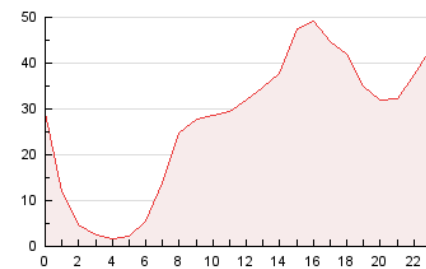


4.2 Por franja horaria (promedio)

Visitas (x 1000)

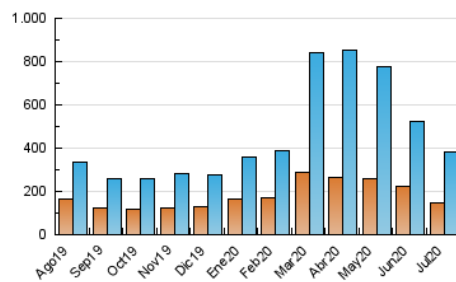


Páginas (x 1000)

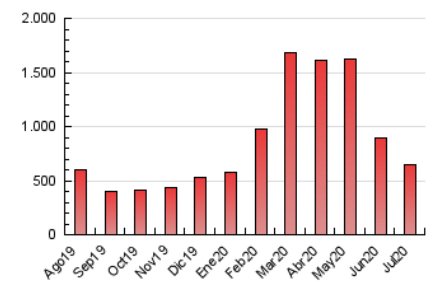


4.3 Por meses

N. únicos / Visitas (x 1000)



Páginas (x 1000)



5. Observaciones

Este Medio Electrónico de Comunicación ha sido medido por la herramienta Google Analytics de Google

6. Definiciones básicas (Para más información ver Normas Técnicas para el Control de los Medios Electrónicos de Comunicación)

Página Vista:

Conjunto de ficheros enviado a un usuario como resultado de una petición del mismo recibida por el servidor. Cuando la página está formada por varios marcos (frames), el conjunto de los mismos tendrá, a efectos de cómputo, la consideración de una página unitaria.

Visita:

Una secuencia ininterrumpida de páginas servidas a un usuario válido. Si dicho usuario no realiza peticiones de páginas en un periodo de tiempo (30 min) la siguiente petición constituirá el inicio de una nueva visita.

Navegador Único:

Total de combinaciones únicas de una dirección IP y un identificador adicional. Los medios pueden utilizar cookies o el Identificador de Alta de registro.

Duración Página Vista:

Tiempo acumulado en segundos de todas las páginas vistas (en visitas de dos o más páginas vistas), dividido por el número total de páginas vistas.

Duración Visita:

Tiempo en segundos de todas las visitas de dos o más páginas vistas, dividido por el número total de visitas de dos o más páginas vistas.

Tráfico nacional:

Audiencia/difusión correspondiente a España medida en base a los datos de las direcciones IP registradas por el sistema de medición.

7. Opinión

De OJDinteractiva, la división de INFORMACIÓN Y CONTROL DE PUBLICACIONES S.A.:

Hemos examinado la información facilitada por el editor del medio electrónico para el periodo que comprende la presente certificación.

Nuestro examen se ha realizado de acuerdo con las normas y procedimientos establecidos en las Normas Técnicas para el Control de los Medios Electrónicos de Comunicación.

En nuestra opinión, la presente acta presenta razonablemente la difusión/audiencia registrada por este medio electrónico.

ADVERTENCIA:

El trabajo de OJDinteractiva, la división de INFORMACIÓN Y CONTROL DE PUBLICACIONES S.A (INTROL) se limita a la realización de pruebas para la revisión de los datos de recuento suministrados por el editor con la finalidad de expresar una opinión sobre la razonabilidad de dichos datos de acuerdo con las Normas Técnicas para el control de los MEC.

Por tanto, INTROL no acepta responsabilidad alguna por las inexactitudes o errores que puedan existir en los datos de recuento. Tampoco acepta ninguna responsabilidad por la falsedad en los datos de recuento recibidos del editor, ni por otros datos de medición que no están incluidos en el análisis.

Agosto - 2020

OJDinteractiva