



INFORMACION Y CONTROL DE PUBLICACIONES, S.A.

Velázquez, 46, 1º Drcha - Tel. 91 435 00 32 Fax 91 435 96 05 - 28001 - MADRID
Entença, 218 Entr. 7 - Tel 93 439 24 18 Fax 93 419 25 34 - 08029 - BARCELONA

Título: ELDIASEGOVIA.ES
URL Primaria: http://www.eldiasegovia.es/
Editor: Ceres Comunicación Gráfica, S.A.U.
Domicilio: Avda. Castilla y León, 62
Ciudad: 09006 BURGOS
Teléfono: 94 725 22 56
Fax: 94 727 72 19
E-mail: internet@promecal.es
Clasificación: Noticias e Información
Sub-Clasificación: Noticias globales y actualidad



1. Cifras totales y promedios (Nacional e Internacional)

MES - AÑO	NAVEGADORES UNICOS	VISITAS	PAGINAS
Abril - 2020	286.148	878.950	1.646.392
PROMEDIO DIARIO	22.226	29.298	54.880
PROMEDIO LUNES-VIERNES	21.583	28.348	52.856
PROMEDIO SABADO-DOMINGO	23.995	31.911	60.445
PAGINAS / VISITAS	1,87		
DURACION MEDIA VISITAS	0:01:17		
DURACION MEDIA PAGINAS	0:01:29		

2. Secciones (Nacional e Internacional)

	PAGINAS	%
HOME	187.515	11.39 %
RESTO	1.458.877	88.61 %

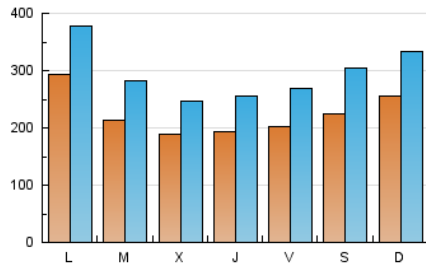
3. Por día del mes (Nacional e Internacional)

Día	N. únicos	Visitas	Páginas	Día	N. únicos	Visitas	Páginas	Día	N. únicos	Visitas	Páginas
1	16.461	21.475	43.842	11	28.753	39.104	84.202	21	17.158	23.214	41.870
2	14.190	19.204	36.510	12	23.505	32.503	65.978	22	20.121	26.668	45.355
3	18.173	25.512	42.071	13	24.236	32.961	72.626	23	21.283	27.755	57.535
4	22.070	30.517	50.203	14	23.279	30.926	67.145	24	24.066	30.645	58.906
5	38.069	48.107	73.515	15	25.705	34.012	59.404	25	20.442	25.444	44.907
6	48.871	59.088	86.308	16	18.109	22.859	44.043	26	22.524	29.939	51.284
7	26.698	34.838	53.851	17	12.970	17.013	34.956	27	25.114	32.986	54.600
8	17.711	22.761	40.028	18	18.834	26.511	61.264	28	18.526	23.729	39.155
9	21.610	29.585	59.652	19	17.762	23.163	52.205	29	14.431	18.927	46.295
10	25.685	34.746	80.808	20	19.053	25.894	48.871	30	21.381	28.864	49.003

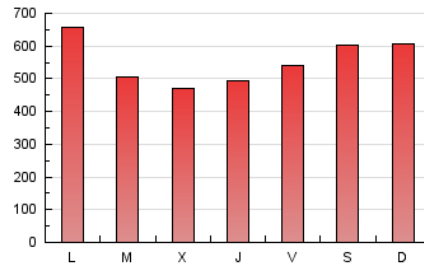
4. Gráficas (Nacional e Internacional)

4.1 Por día de la semana (promedio)

N. únicos / Visitas (x 100)



Páginas (x 100)

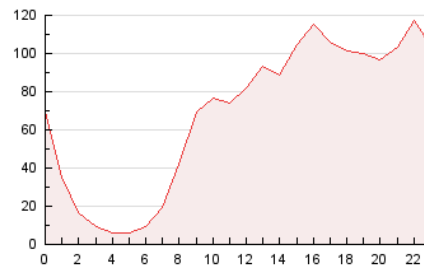


4.2 Por franja horaria (promedio)

Visitas (x 1000)

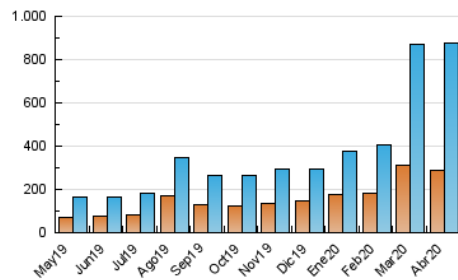


Páginas (x 1000)

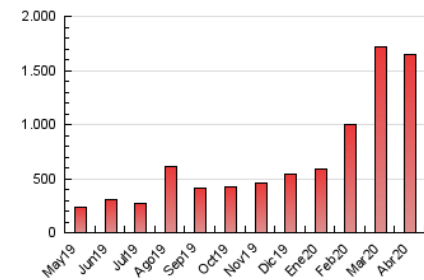


4.3 Por meses

N. únicos / Visitas (x 1000)



Páginas (x 1000)





INFORMACION Y CONTROL DE PUBLICACIONES, S.A.

Velázquez, 46, 1º Drcha - Tel. 91 435 00 32 Fax 91 435 96 05 - 28001 - MADRID
Entença, 218 Entr. 7 - Tel 93 439 24 18 Fax 93 419 25 34 - 08029 - BARCELONA

Anexo - Tráfico Nacional

Título: ELDIASEGOVIA.ES
URL Primaria: http://www.eldiasegovia.es/
Editor: Ceres Comunicación Gráfica, S.A.U.
Domicilio: Avda. Castilla y León, 62
Ciudad: 09006 BURGOS
Teléfono: 94 725 22 56
Fax: 94 727 72 19
E-mail: internet@promecal.es
Clasificación: Noticias e Información
Sub-Clasificación: Noticias globales y actualidad



1. Cifras totales y promedios (Nacional)

MES - AÑO	NAVEGADORES UNICOS	VISITAS	PAGINAS
Abril - 2020	264.772	853.412	1.613.417
PROMEDIO DIARIO	21.431	28.447	53.781
PROMEDIO LUNES-VIERNES	20.817	27.521	51.779
PROMEDIO SABADO-DOMINGO	23.118	30.995	59.286
PAGINAS / VISITAS	1,89		
DURACION MEDIA VISITAS	0:01:19		
DURACION MEDIA PAGINAS	0:01:29		

2. Secciones (Nacional)

	PAGINAS	%
HOME	185.873	11.52 %
RESTO	1.427.544	88.48 %

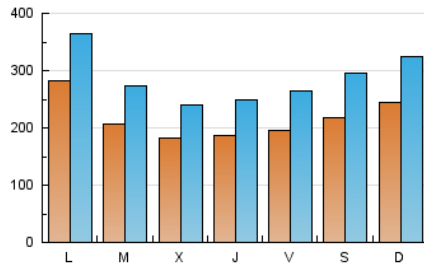
3. Por día del mes (Nacional)

Día	N. únicos	Visitas	Páginas	Día	N. únicos	Visitas	Páginas	Día	N. únicos	Visitas	Páginas
1	15.848	20.762	42.885	11	27.996	38.296	83.094	21	16.494	22.589	41.103
2	13.524	18.566	35.526	12	22.770	31.725	64.961	22	19.514	25.996	44.326
3	17.501	24.799	41.242	13	23.467	32.214	71.621	23	20.668	27.127	56.638
4	21.328	29.726	49.191	14	22.590	30.209	66.109	24	23.567	30.063	58.069
5	36.379	46.318	71.363	15	25.084	33.275	58.392	25	19.390	24.424	43.658
6	46.357	56.290	82.915	16	17.585	22.261	43.188	26	21.717	29.126	50.312
7	25.435	33.479	52.204	17	12.484	16.535	34.268	27	24.329	32.068	53.468
8	16.781	21.782	38.787	18	18.181	25.847	60.357	28	17.881	22.968	38.281
9	20.803	28.745	58.631	19	17.183	22.497	51.353	29	13.821	18.252	45.474
10	24.993	33.998	79.767	20	18.404	25.228	47.973	30	20.854	28.247	48.261

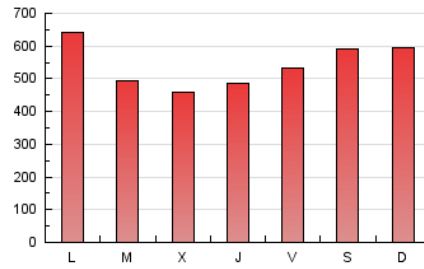
4. Gráficas (Nacional)

4.1 Por día de la semana (promedio)

N. únicos / Visitas (x 100)

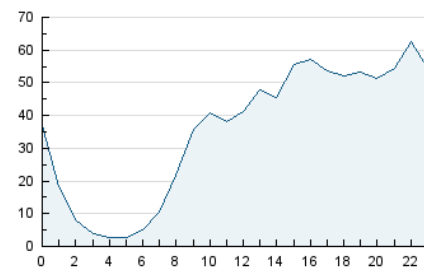


Páginas (x 100)

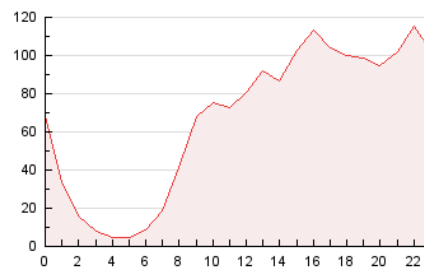


4.2 Por franja horaria (promedio)

Visitas (x 1000)

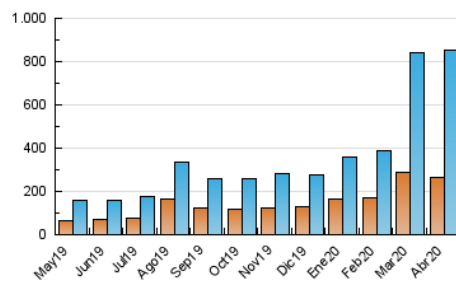


Páginas (x 1000)

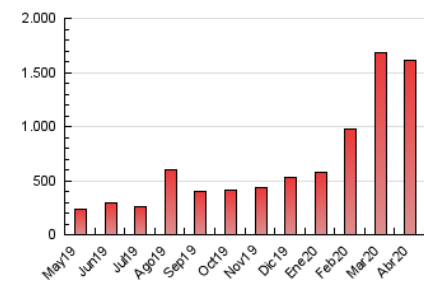


4.3 Por meses

N. únicos / Visitas (x 1000)



Páginas (x 1000)



5. Observaciones

Este Medio Electrónico de Comunicación ha sido medido por la herramienta Google Analytics de Google

6. Definiciones básicas (Para más información ver Normas Técnicas para el Control de los Medios Electrónicos de Comunicación)

Página Vista:

Conjunto de ficheros enviado a un usuario como resultado de una petición del mismo recibida por el servidor. Cuando la página está formada por varios marcos (frames), el conjunto de los mismos tendrá, a efectos de cómputo, la consideración de una página unitaria.

Visita:

Una secuencia ininterrumpida de páginas servidas a un usuario válido. Si dicho usuario no realiza peticiones de páginas en un periodo de tiempo (30 min) la siguiente petición constituirá el inicio de una nueva visita.

Navegador Único:

Total de combinaciones únicas de una dirección IP y un identificador adicional. Los medios pueden utilizar cookies o el Identificador de Alta de registro.

Duración Página Vista:

Tiempo acumulado en segundos de todas las páginas vistas (en visitas de dos o más páginas vistas), dividido por el número total de páginas vistas.

Duración Visita:

Tiempo en segundos de todas las visitas de dos o más páginas vistas, dividido por el número total de visitas de dos o más páginas vistas.

Tráfico nacional:

Audiencia/difusión correspondiente a España medida en base a los datos de las direcciones IP registradas por el sistema de medición.

7. Opinión

De OJDinteractiva, la división de INFORMACIÓN Y CONTROL DE PUBLICACIONES S.A.:

Hemos examinado la información facilitada por el editor del medio electrónico para el periodo que comprende la presente certificación.

Nuestro examen se ha realizado de acuerdo con las normas y procedimientos establecidos en las Normas Técnicas para el Control de los Medios Electrónicos de Comunicación.

En nuestra opinión, la presente acta presenta razonablemente la difusión/audiencia registrada por este medio electrónico.

ADVERTENCIA:

El trabajo de OJDinteractiva, la división de INFORMACIÓN Y CONTROL DE PUBLICACIONES S.A (INTROL) se limita a la realización de pruebas para la revisión de los datos de recuento suministrados por el editor con la finalidad de expresar una opinión sobre la razonabilidad de dichos datos de acuerdo con las Normas Técnicas para el control de los MEC.

Por tanto, INTROL no acepta responsabilidad alguna por las inexactitudes o errores que puedan existir en los datos de recuento. Tampoco acepta ninguna responsabilidad por la falsedad en los datos de recuento recibidos del editor, ni por otros datos de medición que no están incluidos en el análisis.

Mayo - 2020

OJDinteractiva