



## INFORMACION Y CONTROL DE PUBLICACIONES, S.A.

Velázquez, 46, 1º Drcha - Tel. 91 435 00 32 Fax 91 435 96 05 - 28001 - MADRID  
 Entença, 218 Entr. 7 - Tel 93 439 24 18 Fax 93 419 25 34 - 08029 - BARCELONA

**Título:** ELDIASEGOVIA.ES  
**URL Primaria:** http://www.eldiasegovia.es/  
**Editor:** Ceres Comunicación Gráfica, S.A.U.  
**Domicilio:** Avda. Castilla y León, 62  
**Ciudad:** 09006 BURGOS  
**Teléfono:** 94 725 22 56  
**Fax:** 94 727 72 19  
**E-mail:** internet@promecal.es  
**Clasificación:** Noticias e Información  
**Sub-Clasificación:** Noticias globales y actualidad



### 1. Cifras totales y promedios (Nacional e Internacional)

MES - AÑO	NAVEGADORES UNICOS	VISITAS	PAGINAS
Febrero - 2020	182.684	404.775	997.805
<b>PROMEDIO DIARIO</b>	<b>11.670</b>	<b>13.958</b>	<b>34.407</b>
<b>PROMEDIO LUNES-VIERNES</b>	12.293	14.836	35.540
<b>PROMEDIO SABADO-DOMINGO</b>	10.285	12.007	31.890
<b>PAGINAS / VISITAS</b>	2,47		
<b>DURACION MEDIA VISITAS</b>	0:01:02		
<b>DURACION MEDIA PAGINAS</b>	0:00:42		

### 2. Secciones (Nacional e Internacional)

	PAGINAS	%
<b>HOME</b>	74.738	7.49 %
<b>RESTO</b>	923.067	92.51 %

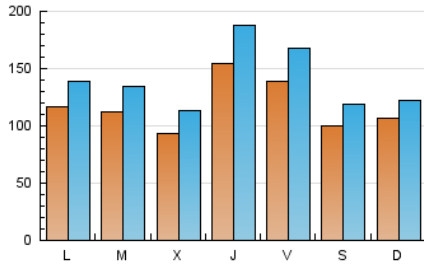
### 3. Por día del mes (Nacional e Internacional)

Día	N. únicos	Visitas	Páginas	Día	N. únicos	Visitas	Páginas	Día	N. únicos	Visitas	Páginas
1	8.886	10.026	18.964	11	17.282	20.569	42.614	21	13.554	16.101	71.351
2	9.929	11.293	21.287	12	10.063	11.953	25.721	22	10.965	12.904	55.539
3	14.998	17.815	36.837	13	13.199	15.382	25.181	23	8.561	10.141	30.908
4	8.731	10.141	20.349	14	11.383	12.720	21.454	24	11.582	14.038	39.194
5	7.150	8.458	14.465	15	6.310	7.413	12.776	25	12.652	15.644	49.240
6	8.534	10.096	19.090	16	7.251	8.574	35.281	26	11.047	13.881	37.557
7	8.089	10.075	18.389	17	6.159	7.615	26.665	27	30.079	37.718	73.421
8	10.217	12.497	25.680	18	6.130	7.396	15.803	28	22.593	28.079	48.268
9	16.842	18.810	47.257	19	8.881	11.039	32.179	29	13.606	16.401	39.322
10	13.874	16.264	33.549	20	9.874	11.732	59.464				

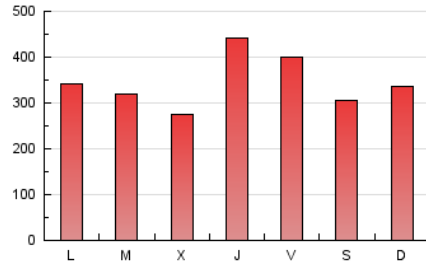
#### 4. Gráficas (Nacional e Internacional)

##### 4.1 Por día de la semana (promedio)

N. únicos / Visitas (x 100)



Páginas (x 100)

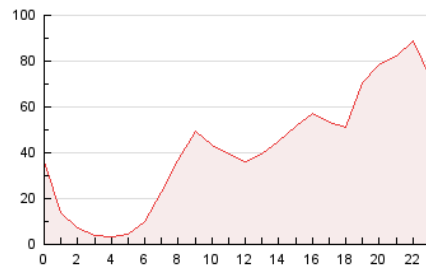


##### 4.2 Por franja horaria (promedio)

Visitas (x 1000)

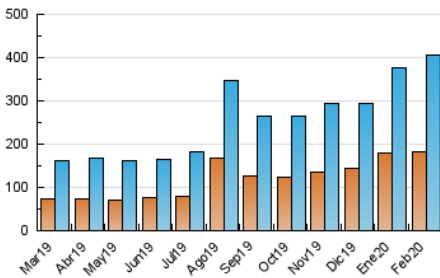


Páginas (x 1000)

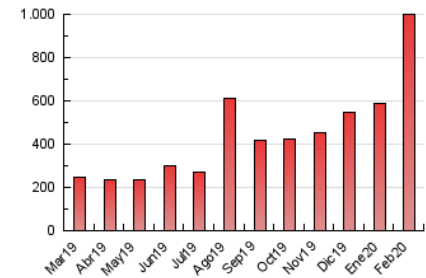


##### 4.3 Por meses

N. únicos / Visitas (x 1000)



Páginas (x 1000)





## INFORMACION Y CONTROL DE PUBLICACIONES, S.A.

Velázquez, 46, 1ª Drcha - Tel. 91 435 00 32 Fax 91 435 96 05 - 28001 - MADRID  
 Entença, 218 Entr. 7 - Tel 93 439 24 18 Fax 93 419 25 34 - 08029 - BARCELONA

### Anexo - Tráfico Nacional

**Título:** ELDIASEGOVIA.ES  
**URL Primaria:** http://www.eldiasegovia.es/  
**Editor:** Ceres Comunicación Gráfica, S.A.U.  
**Domicilio:** Avda. Castilla y León, 62  
**Ciudad:** 09006 BURGOS  
**Teléfono:** 94 725 22 56  
**Fax:** 94 727 72 19  
**E-mail:** internet@promecal.es  
**Clasificación:** Noticias e Información  
**Sub-Clasificación:** Noticias globales y actualidad



#### 1. Cifras totales y promedios (Nacional)

MES - AÑO	NAVEGADORES UNICOS	VISITAS	PAGINAS
Febrero - 2020	167.731	386.243	971.183
<b>PROMEDIO DIARIO</b>	<b>11.089</b>	<b>13.319</b>	<b>33.489</b>
<b>PROMEDIO LUNES-VIERNES</b>	<b>11.669</b>	<b>14.139</b>	<b>34.560</b>
<b>PROMEDIO SABADO-DOMINGO</b>	<b>9.799</b>	<b>11.495</b>	<b>31.110</b>
<b>PAGINAS / VISITAS</b>	<b>2,51</b>		
<b>DURACION MEDIA VISITAS</b>	<b>0:01:03</b>		
<b>DURACION MEDIA PAGINAS</b>	<b>0:00:42</b>		

#### 2. Secciones (Nacional)

	PAGINAS	%
<b>HOME</b>	73.600	7.58 %
<b>RESTO</b>	897.583	92.42 %

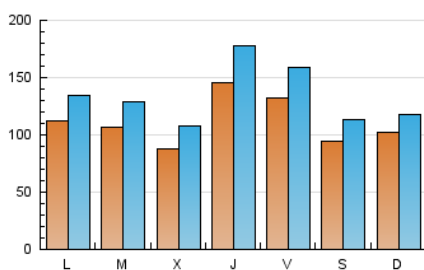
#### 3. Por día del mes (Nacional)

Día	N. únicos	Visitas	Páginas	Día	N. únicos	Visitas	Páginas	Día	N. únicos	Visitas	Páginas
1	8.492	9.619	18.449	11	16.671	19.870	41.723	21	13.004	15.509	69.889
2	9.573	10.934	20.826	12	9.597	11.449	25.017	22	10.488	12.406	54.428
3	14.445	17.269	36.039	13	12.722	14.862	24.559	23	8.058	9.613	30.106
4	8.318	9.689	19.743	14	10.940	12.233	20.861	24	11.045	13.474	38.332
5	6.734	8.008	13.813	15	5.783	6.817	12.039	25	11.934	14.904	48.305
6	8.142	9.701	18.638	16	6.842	8.147	34.675	26	10.356	13.178	36.683
7	7.691	9.628	17.817	17	5.890	7.229	25.937	27	28.022	35.261	70.096
8	9.764	12.062	25.123	18	5.759	6.950	15.258	28	21.124	26.319	45.901
9	16.382	18.348	46.587	19	8.300	10.369	31.401	29	12.806	15.513	37.754
10	13.412	15.774	32.912	20	9.275	11.108	58.272				

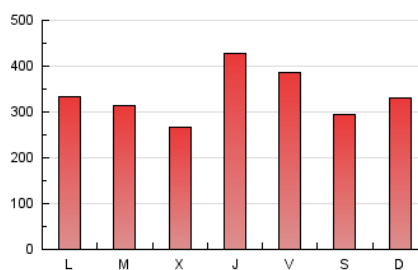
#### 4. Gráficas (Nacional)

##### 4.1 Por día de la semana (promedio)

N. únicos / Visitas (x 100)

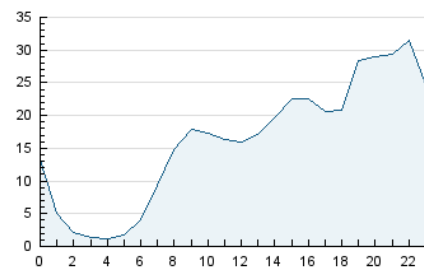


Páginas (x 100)

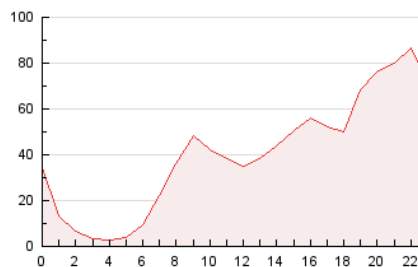


##### 4.2 Por franja horaria (promedio)

Visitas (x 1000)

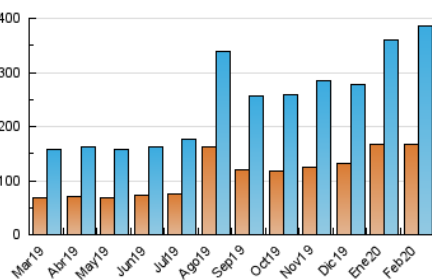


Páginas (x 1000)

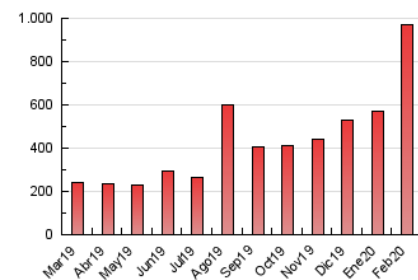


##### 4.3 Por meses

N. únicos / Visitas (x 1000)



Páginas (x 1000)



## 5. Observaciones

Este Medio Electrónico de Comunicación ha sido medido por la herramienta Google Analytics de Google

## 6. Definiciones básicas (Para más información ver Normas Técnicas para el Control de los Medios Electrónicos de Comunicación)

### Página Vista:

Conjunto de ficheros enviado a un usuario como resultado de una petición del mismo recibida por el servidor. Cuando la página está formada por varios marcos (frames), el conjunto de los mismos tendrá, a efectos de cómputo, la consideración de una página unitaria.

### Visita:

Una secuencia ininterrumpida de páginas servidas a un usuario válido. Si dicho usuario no realiza peticiones de páginas en un periodo de tiempo (30 min) la siguiente petición constituirá el inicio de una nueva visita.

### Navegador Único:

Total de combinaciones únicas de una dirección IP y un identificador adicional. Los medios pueden utilizar cookies o el Identificador de Alta de registro.

### Duración Página Vista:

Tiempo acumulado en segundos de todas las páginas vistas (en visitas de dos o más páginas vistas), dividido por el número total de páginas vistas.

### Duración Visita:

Tiempo en segundos de todas las visitas de dos o más páginas vistas, dividido por el número total de visitas de dos o más páginas vistas.

### Tráfico nacional:

Audiencia/difusión correspondiente a España medida en base a los datos de las direcciones IP registradas por el sistema de medición.

## 7. Opinión

De OJDinteractiva, la división de INFORMACIÓN Y CONTROL DE PUBLICACIONES S.A.:

Hemos examinado la información facilitada por el editor del medio electrónico para el periodo que comprende la presente certificación.

Nuestro examen se ha realizado de acuerdo con las normas y procedimientos establecidos en las Normas Técnicas para el Control de los Medios Electrónicos de Comunicación.

En nuestra opinión, la presente acta presenta razonablemente la difusión/audiencia registrada por este medio electrónico.

### ADVERTENCIA:

El trabajo de OJDinteractiva, la división de INFORMACIÓN Y CONTROL DE PUBLICACIONES S.A (INTROL) se limita a la realización de pruebas para la revisión de los datos de recuento suministrados por el editor con la finalidad de expresar una opinión sobre la razonabilidad de dichos datos de acuerdo con las Normas Técnicas para el control de los MEC.

Por tanto, INTROL no acepta responsabilidad alguna por las inexactitudes o errores que puedan existir en los datos de recuento. Tampoco acepta ninguna responsabilidad por la falsedad en los datos de recuento recibidos del editor, ni por otros datos de medición que no están incluidos en el análisis.

Marzo - 2020

OJDinteractiva