



## INFORMACION Y CONTROL DE PUBLICACIONES, S.A.

Velázquez, 46, 1º Drcha - Tel. 91 435 00 32 Fax 91 435 96 05 - 28001 - MADRID  
Av. Diagonal 497, 5a planta - Tel 93 439 24 18 Fax 93 419 25 34 - 08029 - BARCELONA

**Título:** ELDIASORIA.ES  
**URL Primaria:** https://www.eldiasoria.es/  
**Editor:** Ceres Publicidad Digital, S.A.  
**Domicilio:** Avda. Castilla y León, 62  
**Ciudad:** 09006 BURGOS  
**Teléfono:** 94 725 22 56  
**Fax:** 94 727 72 19  
**E-mail:** internet@promecal.es  
**Clasificación:** Noticias e Información  
**Sub-Clasificación:** Noticias globales y actualidad



### 1. Cifras totales y promedios (Nacional e Internacional)

MES - AÑO	NAVEGADORES UNICOS	VISITAS	PAGINAS
Octubre - 2021	87.859	175.917	361.602
<b>PROMEDIO DIARIO</b>	<b>4.652</b>	<b>5.675</b>	<b>11.665</b>
<b>PROMEDIO LUNES-VIERNES</b>	4.494	5.512	11.161
<b>PROMEDIO SABADO-DOMINGO</b>	4.982	6.016	12.722
<b>PAGINAS / VISITAS</b>	2,06		
<b>DURACION MEDIA VISITAS</b>	0:01:12		
<b>DURACION MEDIA PAGINAS</b>	0:01:08		

### 2. Secciones (Nacional e Internacional)

	PAGINAS	%
<b>HOME</b>	97.248	26.89 %
<b>RESTO</b>	264.354	73.11 %

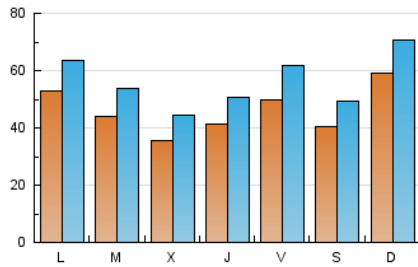
### 3. Por día del mes (Nacional e Internacional)

Día	N. únicos	Visitas	Páginas	Día	N. únicos	Visitas	Páginas	Día	N. únicos	Visitas	Páginas
1	3.329	4.154	10.549	11	6.516	7.708	13.687	21	3.721	4.600	9.096
2	3.871	4.927	10.117	12	5.183	6.276	11.577	22	3.113	3.890	10.368
3	9.568	11.559	23.916	13	3.810	4.687	9.772	23	2.946	3.627	8.451
4	6.187	7.360	14.897	14	4.587	5.587	9.456	24	3.417	4.307	12.995
5	5.870	6.902	11.768	15	5.894	7.010	14.243	25	3.418	4.328	12.105
6	3.860	4.832	9.484	16	4.484	5.312	10.216	26	3.473	4.308	9.225
7	4.493	5.579	10.111	17	6.136	7.118	13.208	27	3.135	3.923	7.611
8	8.385	10.503	18.767	18	4.984	6.037	12.223	28	3.649	4.552	8.878
9	5.869	6.969	12.455	19	3.146	4.008	8.020	29	4.190	5.242	13.593
10	5.690	6.820	11.770	20	3.433	4.276	8.953	30	3.141	3.931	13.038
								31	4.700	5.585	11.053

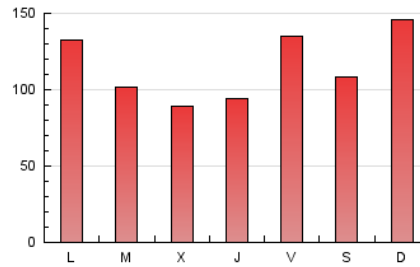
4. Gráficas (Nacional e Internacional)

4.1 Por día de la semana (promedio)

N. únicos / Visitas (x 100)

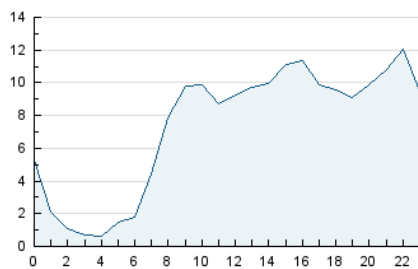


Páginas (x 100)

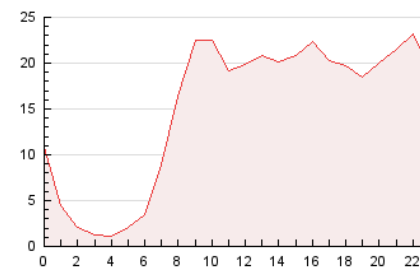


4.2 Por franja horaria (promedio)

Visitas\_ (x 1000)

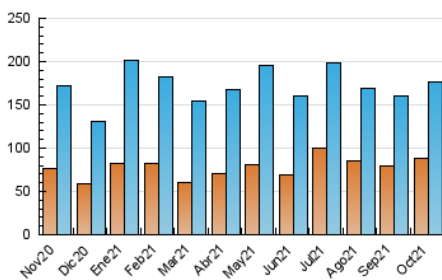


Páginas (x 1000)

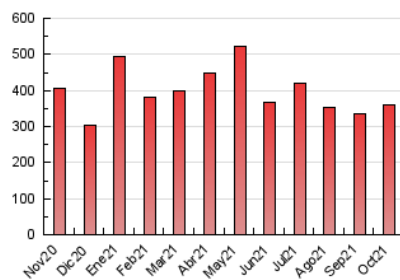


4.3 Por meses

N. únicos / Visitas (x 1000)



Páginas (x 1000)





## INFORMACION Y CONTROL DE PUBLICACIONES, S.A.

Velázquez, 46, 1º Drcha - Tel. 91 435 00 32 Fax 91 435 96 05 - 28001 - MADRID  
Av. Diagonal 497, 5a planta - Tel 93 439 24 18 Fax 93 419 25 34 - 08029 - BARCELONA

### Anexo - Tráfico Nacional

**Título:** ELDIASORIA.ES  
**URL Primaria:** https://www.eldiasoria.es/  
**Editor:** Ceres Publicidad Digital, S.A.  
**Domicilio:** Avda. Castilla y León, 62  
**Ciudad:** 09006 BURGOS  
**Teléfono:** 94 725 22 56  
**Fax:** 94 727 72 19  
**E-mail:** internet@promecal.es  
**Clasificación:** Noticias e Información  
**Sub-Clasificación:** Noticias globales y actualidad



#### 1. Cifras totales y promedios (Nacional)

MES - AÑO	NAVEGADORES UNICOS	VISITAS	PAGINAS
Octubre - 2021	75.886	162.774	345.764
<b>PROMEDIO DIARIO</b>	<b>4.238</b>	<b>5.251</b>	<b>11.154</b>
<b>PROMEDIO LUNES-VIERNES</b>	<b>4.065</b>	<b>5.070</b>	<b>10.642</b>
<b>PROMEDIO SABADO-DOMINGO</b>	<b>4.602</b>	<b>5.630</b>	<b>12.229</b>
<b>PAGINAS / VISITAS</b>	<b>2,12</b>		
<b>DURACION MEDIA VISITAS</b>	<b>0:01:15</b>		
<b>DURACION MEDIA PAGINAS</b>	<b>0:01:07</b>		

#### 2. Secciones (Nacional)

	PAGINAS	%
<b>HOME</b>	96.251	27.84 %
<b>RESTO</b>	249.513	72.16 %

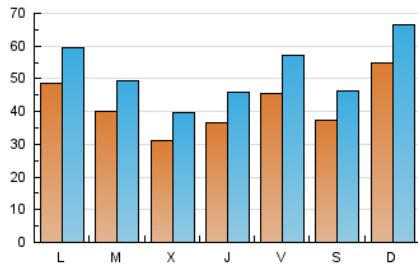
#### 3. Por día del mes (Nacional)

Día	N. únicos	Visitas	Páginas	Día	N. únicos	Visitas	Páginas	Día	N. únicos	Visitas	Páginas
1	3.054	3.872	10.217	11	6.124	7.299	13.227	21	2.992	3.858	8.315
2	3.531	4.583	9.725	12	4.855	5.936	11.165	22	2.696	3.462	9.891
3	9.112	11.097	23.347	13	3.434	4.289	9.307	23	2.599	3.267	8.053
4	5.768	6.968	14.440	14	4.180	5.166	8.986	24	3.002	3.871	12.347
5	5.374	6.398	11.209	15	5.500	6.603	13.783	25	2.974	3.868	11.493
6	3.513	4.474	9.071	16	4.158	4.976	9.786	26	2.976	3.806	8.658
7	4.142	5.218	9.710	17	5.702	6.745	12.701	27	2.581	3.354	6.987
8	7.959	10.022	18.200	18	4.568	5.611	11.686	28	3.250	4.135	8.401
9	5.552	6.639	12.027	19	2.806	3.653	7.628	29	3.633	4.662	12.726
10	5.298	6.418	11.322	20	2.993	3.822	8.379	30	2.812	3.585	12.524
								31	4.249	5.117	10.453

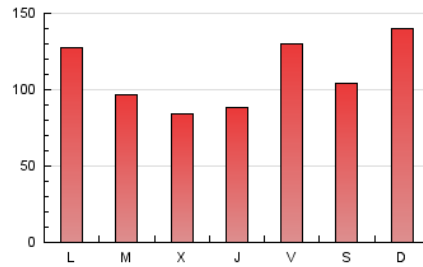
4. Gráficas (Nacional)

4.1 Por día de la semana (promedio)

N. únicos / Visitas (x 100)

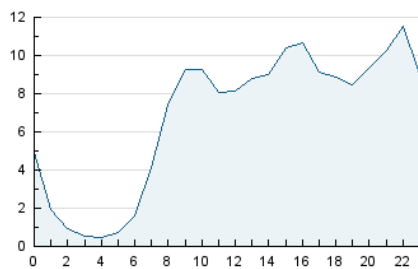


Páginas (x 100)

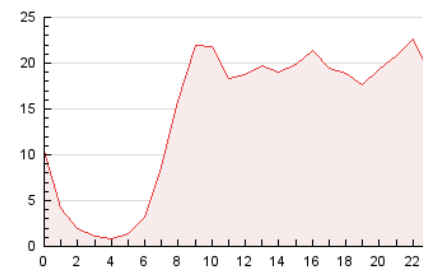


4.2 Por franja horaria (promedio)

Visitas\_ (x 1000)

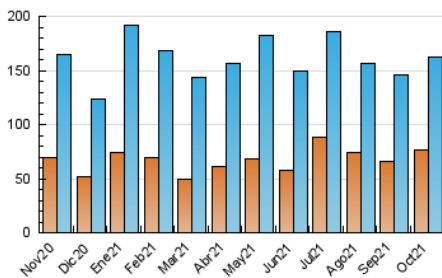


Páginas (x 1000)

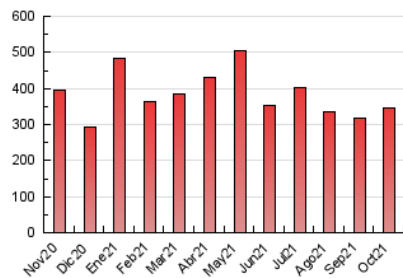


4.3 Por meses

N. únicos / Visitas (x 1000)



Páginas (x 1000)



## 5. Observaciones

Este Medio Electrónico de Comunicación ha sido medido por la herramienta Google Analytics de Google

## 6. Definiciones básicas (Para más información ver Normas Técnicas para el Control de los Medios Electrónicos de Comunicación)

### Página Vista:

Conjunto de ficheros enviado a un usuario como resultado de una petición del mismo recibida por el servidor. Cuando la página está formada por varios marcos (frames), el conjunto de los mismos tendrá, a efectos de cómputo, la consideración de una página unitaria.

### Visita:

Una secuencia ininterrumpida de páginas servidas a un usuario válido. Si dicho usuario no realiza peticiones de páginas en un periodo de tiempo (30 min) la siguiente petición constituirá el inicio de una nueva visita.

### Navegador Único:

Total de combinaciones únicas de una dirección IP y un identificador adicional. Los medios pueden utilizar cookies o el Identificador de Alta de registro.

### Duración Página Vista:

Tiempo acumulado en segundos de todas las páginas vistas (en visitas de dos o más páginas vistas), dividido por el número total de páginas vistas.

### Duración Visita:

Tiempo en segundos de todas las visitas de dos o más páginas vistas, dividido por el número total de visitas de dos o más páginas vistas.

### Tráfico nacional:

Audiencia/difusión correspondiente a España medida en base a los datos de las direcciones IP registradas por el sistema de medición.

## 7. Opinión

De OJDinteractiva, la división de INFORMACIÓN Y CONTROL DE PUBLICACIONES S.A.:

Hemos examinado la información facilitada por el editor del medio electrónico para el periodo que comprende la presente certificación.

Nuestro examen se ha realizado de acuerdo con las normas y procedimientos establecidos en las Normas Técnicas para el Control de los Medios Electrónicos de Comunicación.

En nuestra opinión, la presente acta presenta razonablemente la difusión/audiencia registrada por este medio electrónico.

### ADVERTENCIA:

El trabajo de OJDinteractiva, la división de INFORMACIÓN Y CONTROL DE PUBLICACIONES S.A (INTROL) se limita a la realización de pruebas para la revisión de los datos de recuento suministrados por el editor con la finalidad de expresar una opinión sobre la razonabilidad de dichos datos de acuerdo con las Normas Técnicas para el control de los MEC. Por tanto, INTROL no acepta responsabilidad alguna por las inexactitudes o errores que puedan existir en los datos de recuento. Tampoco acepta ninguna responsabilidad por la falsedad en los datos de recuento recibidos del editor, ni por otros datos de medición que no están incluidos en el análisis.

Noviembre - 2021

OJDinteractiva