



## INFORMACION Y CONTROL DE PUBLICACIONES, S.A.

Velázquez, 46, 1º Drcha - Tel. 91 435 00 32 Fax 91 435 96 05 - 28001 - MADRID  
Av. Diagonal 497, 5a planta - Tel 93 439 24 18 Fax 93 419 25 34 - 08029 - BARCELONA

**Título:** ELDIASORIA.ES  
**URL Primaria:** https://www.eldiasoria.es/  
**Editor:** Ceres Publicidad Digital, S.A.  
**Domicilio:** Avda. Castilla y León, 62  
**Ciudad:** 09006 BURGOS  
**Teléfono:** 94 725 22 56  
**Fax:** 94 727 72 19  
**E-mail:** internet@promecal.es  
**Clasificación:** Noticias e Información  
**Sub-Clasificación:** Noticias globales y actualidad



### 1. Cifras totales y promedios (Nacional e Internacional)

MES - AÑO	NAVEGADORES UNICOS	VISITAS	PAGINAS
Mayo - 2023	76.991	162.411	318.369
<b>PROMEDIO DIARIO</b>	<b>4.201</b>	<b>5.239</b>	<b>10.270</b>
<b>PROMEDIO LUNES-VIERNES</b>	3.975	4.971	9.803
<b>PROMEDIO SABADO-DOMINGO</b>	4.854	6.009	11.611
<b>PAGINAS / VISITAS</b>	1,96		
<b>DURACION MEDIA VISITAS</b>	0:01:17		
<b>DURACION MEDIA PAGINAS</b>	0:01:20		

### 2. Secciones (Nacional e Internacional)

	PAGINAS	%
<b>HOME</b>	101.140	31.77 %
<b>RESTO</b>	217.229	68.23 %

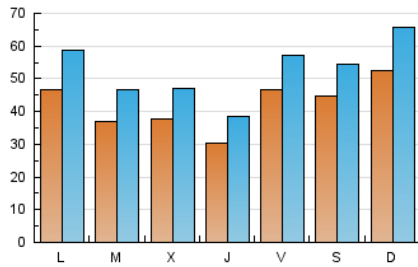
### 3. Por día del mes (Nacional e Internacional)

Día	N. únicos	Visitas	Páginas	Día	N. únicos	Visitas	Páginas	Día	N. únicos	Visitas	Páginas
1	3.653	4.647	9.123	11	2.841	3.561	6.650	21	3.348	4.150	7.335
2	3.832	4.775	8.528	12	8.690	10.228	17.898	22	3.202	4.097	8.080
3	3.225	4.064	7.318	13	8.151	9.346	15.233	23	3.544	4.402	8.561
4	2.656	3.520	6.656	14	3.890	4.806	9.030	24	4.066	5.026	9.471
5	2.928	3.696	8.544	15	4.373	5.400	10.877	25	3.663	4.546	8.591
6	3.041	3.793	7.657	16	3.593	4.490	8.615	26	3.866	4.723	9.600
7	6.959	8.149	13.291	17	2.927	3.663	7.028	27	4.139	5.445	11.342
8	6.253	7.365	12.782	18	2.918	3.762	7.186	28	6.745	9.126	22.301
9	3.188	4.004	7.670	19	3.244	4.163	10.292	29	5.860	7.920	19.983
10	3.054	3.876	6.900	20	2.555	3.254	6.700	30	4.299	5.588	12.015
								31	5.543	6.826	13.112

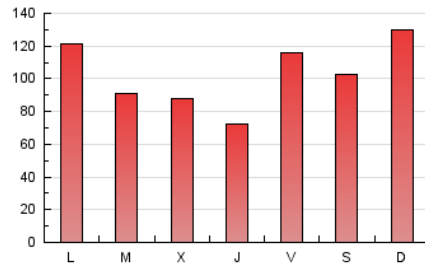
#### 4. Gráficas (Nacional e Internacional)

##### 4.1 Por día de la semana (promedio)

N. únicos / Visitas (x 100)



Páginas (x 100)

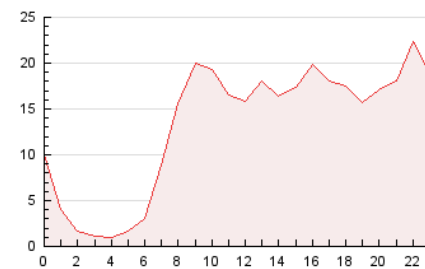


##### 4.2 Por franja horaria (promedio)

Visitas\_ (x 1000)

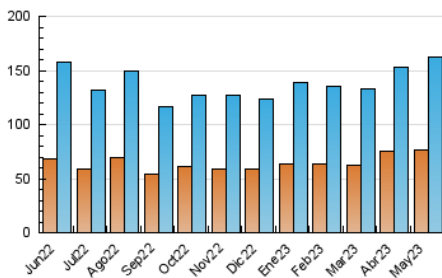


Páginas (x 1000)

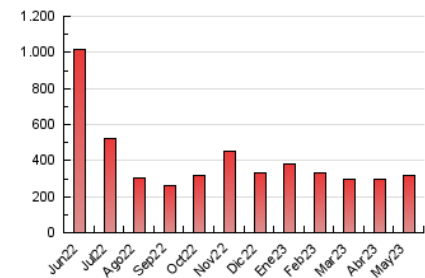


##### 4.3 Por meses

N. únicos / Visitas (x 1000)



Páginas (x 1000)





## INFORMACION Y CONTROL DE PUBLICACIONES, S.A.

Velázquez, 46, 1ª Drcha - Tel. 91 435 00 32 Fax 91 435 96 05 - 28001 - MADRID  
Av. Diagonal 497, 5a planta - Tel 93 439 24 18 Fax 93 419 25 34 - 08029 - BARCELONA

### Anexo - Tráfico Nacional

**Título:** ELDIASORIA.ES  
**URL Primaria:** https://www.eldiasoria.es/  
**Editor:** Ceres Publicidad Digital, S.A.  
**Domicilio:** Avda. Castilla y León, 62  
**Ciudad:** 09006 BURGOS  
**Teléfono:** 94 725 22 56  
**Fax:** 94 727 72 19  
**E-mail:** internet@promecal.es  
**Clasificación:** Noticias e Información  
**Sub-Clasificación:** Noticias globales y actualidad



#### 1. Cifras totales y promedios (Nacional)

MES - AÑO	NAVEGADORES UNICOS	VISITAS	PAGINAS
Mayo - 2023	68.511	152.692	305.393
<b>PROMEDIO DIARIO</b>	<b>3.914</b>	<b>4.926</b>	<b>9.851</b>
<b>PROMEDIO LUNES-VIERNES</b>	3.674	4.644	9.364
<b>PROMEDIO SABADO-DOMINGO</b>	4.604	5.735	11.252
<b>PAGINAS / VISITAS</b>	2,00		
<b>DURACION MEDIA VISITAS</b>	0:01:18		
<b>DURACION MEDIA PAGINAS</b>	0:01:18		

#### 2. Secciones (Nacional)

	PAGINAS	%
<b>HOME</b>	100.053	32.76 %
<b>RESTO</b>	205.340	67.24 %

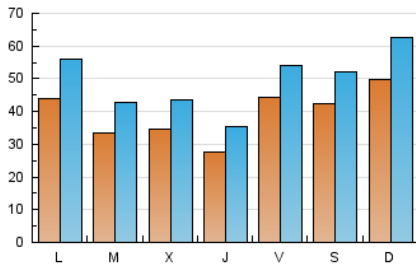
#### 3. Por día del mes (Nacional)

Día	N. únicos	Visitas	Páginas	Día	N. únicos	Visitas	Páginas	Día	N. únicos	Visitas	Páginas
1	3.436	4.398	8.805	11	2.598	3.285	6.294	21	3.133	3.909	7.026
2	3.549	4.471	8.151	12	8.423	9.926	17.444	22	2.966	3.830	7.734
3	2.986	3.792	6.944	13	7.874	9.047	14.802	23	2.964	3.796	7.870
4	2.396	3.232	6.256	14	3.658	4.547	8.707	24	3.766	4.701	9.075
5	2.674	3.414	8.112	15	4.108	5.103	10.456	25	3.369	4.219	8.178
6	2.832	3.556	7.354	16	3.318	4.182	8.237	26	3.610	4.441	9.166
7	6.718	7.876	12.851	17	2.651	3.355	6.617	27	3.902	5.187	11.005
8	5.916	7.056	12.363	18	2.666	3.473	6.822	28	6.354	8.720	21.817
9	2.934	3.728	7.328	19	2.968	3.862	9.844	29	5.489	7.522	19.300
10	2.813	3.603	6.534	20	2.360	3.039	6.457	30	3.867	5.130	11.374
								31	5.036	6.292	12.470

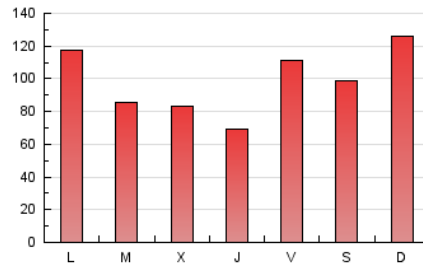
### 4. Gráficas (Nacional)

#### 4.1 Por día de la semana (promedio)

N. únicos / Visitas (x 100)

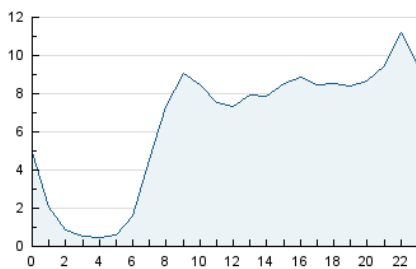


Páginas (x 100)

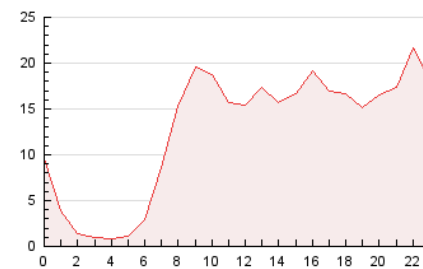


#### 4.2 Por franja horaria (promedio)

Visitas\_ (x 1000)

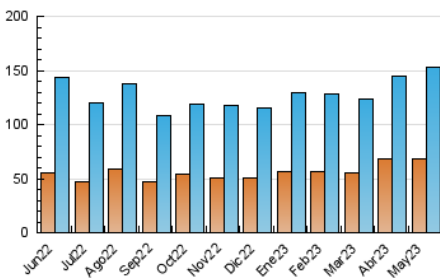


Páginas (x 1000)

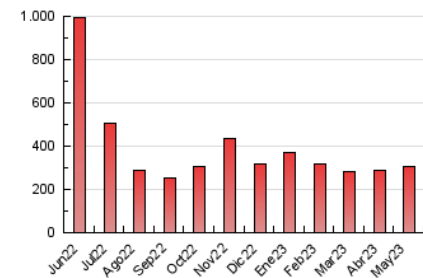


#### 4.3 Por meses

N. únicos / Visitas (x 1000)



Páginas (x 1000)



## 5. Observaciones

Este Medio Electrónico de Comunicación ha sido medido por la herramienta Google Analytics de Google (Universal Analytics)

## 6. Definiciones básicas (Para más información ver Normas Técnicas para el Control de los Medios Electrónicos de Comunicación)

### Página Vista:

Conjunto de ficheros enviado a un usuario como resultado de una petición del mismo recibida por el servidor. Cuando la página está formada por varios marcos (frames), el conjunto de los mismos tendrá, a efectos de cómputo, la consideración de una página unitaria.

### Visita:

Una secuencia ininterrumpida de páginas servidas a un usuario válido. Si dicho usuario no realiza peticiones de páginas en un periodo de tiempo (30 min) la siguiente petición constituirá el inicio de una nueva visita.

### Navegador Único:

Total de combinaciones únicas de una dirección IP y un identificador adicional. Los medios pueden utilizar cookies o el Identificador de Alta de registro.

### Duración Página Vista:

Tiempo acumulado en segundos de todas las páginas vistas (en visitas de dos o más páginas vistas), dividido por el número total de páginas vistas.

### Duración Visita:

Tiempo en segundos de todas las visitas de dos o más páginas vistas, dividido por el número total de visitas de dos o más páginas vistas.

### Tráfico nacional:

Audiencia/difusión correspondiente a España medida en base a los datos de las direcciones IP registradas por el sistema de medición.

## 7. Opinión

De OJDinteractiva, la división de INFORMACIÓN Y CONTROL DE PUBLICACIONES S.A.:

Hemos examinado la información facilitada por el editor del medio electrónico para el periodo que comprende la presente certificación.

Nuestro examen se ha realizado de acuerdo con las normas y procedimientos establecidos en las Normas Técnicas para el Control de los Medios Electrónicos de Comunicación.

En nuestra opinión, la presente acta presenta razonablemente la difusión/audiencia registrada por este medio electrónico.

### ADVERTENCIA:

El trabajo de OJDinteractiva, la división de INFORMACIÓN Y CONTROL DE PUBLICACIONES S.A (INTROL) se limita a la realización de pruebas para la revisión de los datos de recuento suministrados por el editor con la finalidad de expresar una opinión sobre la razonabilidad de dichos datos de acuerdo con las Normas Técnicas para el control de los MEC.

Por tanto, INTROL no acepta responsabilidad alguna por las inexactitudes o errores que puedan existir en los datos de recuento. Tampoco acepta ninguna responsabilidad por la falsedad en los datos de recuento recibidos del editor, ni por otros datos de medición que no están incluidos en el análisis.

Junio - 2023

OJDinteractiva