



## INFORMACION Y CONTROL DE PUBLICACIONES, S.A.

Velázquez, 46, 1º Drcha - Tel. 91 435 00 32 Fax 91 435 96 05 - 28001 - MADRID  
Av. Diagonal 497, 5a planta - Tel 93 439 24 18 Fax 93 419 25 34 - 08029 - BARCELONA

**Título:** ELDIASORIA.ES  
**URL Primaria:** https://www.eldiasoria.es/  
**Editor:** Ceres Publicidad Digital, S.A.  
**Domicilio:** Avda. Castilla y León, 62  
**Ciudad:** 09006 BURGOS  
**Teléfono:** 94 725 22 56  
**Fax:** 94 727 72 19  
**E-mail:** internet@promecal.es  
**Clasificación:** Noticias e Información  
**Sub-Clasificación:** Noticias globales y actualidad



### 1. Cifras totales y promedios (Nacional e Internacional)

MES - AÑO	NAVEGADORES UNICOS	VISITAS	PAGINAS
Marzo - 2022	83.886	181.636	525.184
<b>PROMEDIO DIARIO</b>	<b>4.713</b>	<b>5.859</b>	<b>16.941</b>
<b>PROMEDIO LUNES-VIERNES</b>	4.889	6.089	17.996
<b>PROMEDIO SABADO-DOMINGO</b>	4.207	5.198	13.910
<b>PAGINAS / VISITAS</b>	2,89		
<b>DURACION MEDIA VISITAS</b>	0:01:25		
<b>DURACION MEDIA PAGINAS</b>	0:00:45		

### 2. Secciones (Nacional e Internacional)

	PAGINAS	%
<b>HOME</b>	108.179	20.60 %
<b>RESTO</b>	417.005	79.40 %

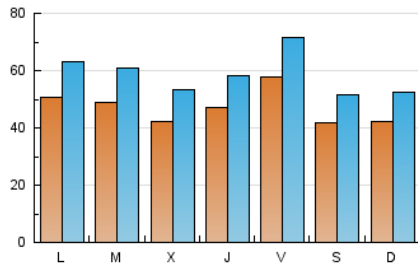
### 3. Por día del mes (Nacional e Internacional)

Día	N. únicos	Visitas	Páginas	Día	N. únicos	Visitas	Páginas	Día	N. únicos	Visitas	Páginas
1	4.017	5.021	13.491	11	4.319	5.476	14.469	21	6.416	7.876	15.689
2	3.947	4.983	38.197	12	3.704	4.641	12.043	22	7.776	9.287	16.690
3	3.556	4.533	14.838	13	4.484	5.625	13.630	23	4.701	5.893	14.138
4	5.267	6.661	25.686	14	6.100	7.670	16.297	24	7.697	9.198	22.087
5	5.466	6.704	28.026	15	4.818	6.161	15.506	25	8.385	10.035	29.008
6	4.400	5.425	16.142	16	4.855	6.042	13.109	26	3.945	4.729	11.526
7	4.006	4.979	12.081	17	4.409	5.596	11.445	27	4.380	5.313	10.504
8	3.883	4.921	32.978	18	5.061	6.461	15.320	28	3.792	4.715	9.806
9	3.569	4.521	35.925	19	3.564	4.480	9.966	29	3.933	4.971	10.513
10	4.131	5.181	12.665	20	3.710	4.670	9.445	30	4.120	5.195	10.217
								31	3.681	4.673	13.747

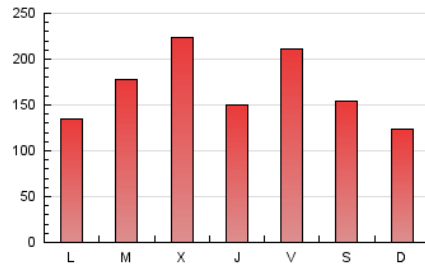
4. Gráficas (Nacional e Internacional)

4.1 Por día de la semana (promedio)

N. únicos / Visitas (x 100)



Páginas (x 100)

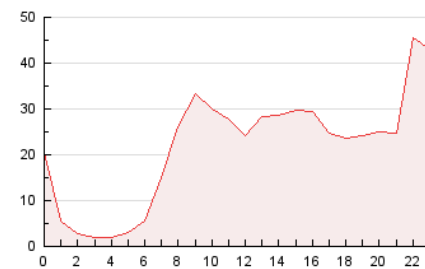


4.2 Por franja horaria (promedio)

Visitas\_ (x 1000)

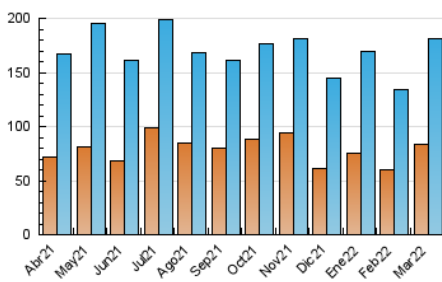


Páginas (x 1000)

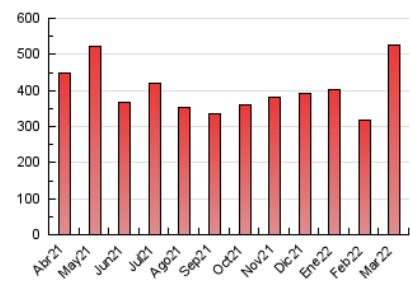


4.3 Por meses

N. únicos / Visitas (x 1000)



Páginas (x 1000)





## INFORMACION Y CONTROL DE PUBLICACIONES, S.A.

Velázquez, 46, 1º Drcha - Tel. 91 435 00 32 Fax 91 435 96 05 - 28001 - MADRID  
 Av. Diagonal 497, 5a planta - Tel 93 439 24 18 Fax 93 419 25 34 - 08029 - BARCELONA

### Anexo - Tráfico Nacional

**Título:** ELDIASORIA.ES  
**URL Primaria:** https://www.eldiasoria.es/  
**Editor:** Ceres Publicidad Digital, S.A.  
**Domicilio:** Avda. Castilla y León, 62  
**Ciudad:** 09006 BURGOS  
**Teléfono:** 94 725 22 56  
**Fax:** 94 727 72 19  
**E-mail:** internet@promecal.es  
**Clasificación:** Noticias e Información  
**Sub-Clasificación:** Noticias globales y actualidad



#### 1. Cifras totales y promedios (Nacional)

MES - AÑO	NAVEGADORES UNICOS	VISITAS	PAGINAS
Marzo - 2022	64.994	161.851	501.330
<b>PROMEDIO DIARIO</b>	<b>4.093</b>	<b>5.221</b>	<b>16.172</b>
<b>PROMEDIO LUNES-VIERNES</b>	<b>4.241</b>	<b>5.423</b>	<b>17.201</b>
<b>PROMEDIO SABADO-DOMINGO</b>	<b>3.666</b>	<b>4.641</b>	<b>13.214</b>
<b>PAGINAS / VISITAS</b>	<b>3,10</b>		
<b>DURACION MEDIA VISITAS</b>	<b>0:01:32</b>		
<b>DURACION MEDIA PAGINAS</b>	<b>0:00:44</b>		

#### 2. Secciones (Nacional)

	PAGINAS	%
<b>HOME</b>	107.107	21.36 %
<b>RESTO</b>	394.223	78.64 %

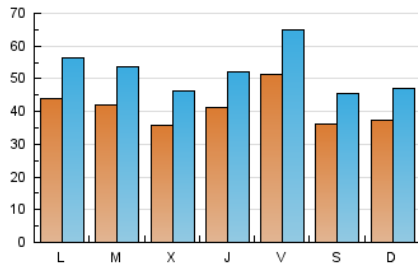
#### 3. Por día del mes (Nacional)

Día	N. únicos	Visitas	Páginas	Día	N. únicos	Visitas	Páginas	Día	N. únicos	Visitas	Páginas
1	3.337	4.317	12.555	11	3.706	4.845	13.768	21	5.802	7.223	14.942
2	3.179	4.193	37.225	12	3.135	4.048	11.310	22	7.048	8.544	15.880
3	2.984	3.942	14.169	13	3.894	5.015	12.927	23	4.023	5.195	13.360
4	4.649	6.020	24.722	14	5.355	6.936	15.487	24	7.065	8.529	21.350
5	4.829	6.045	26.980	15	4.127	5.450	14.694	25	7.696	9.329	28.245
6	3.845	4.844	15.280	16	4.203	5.372	12.348	26	3.427	4.204	10.945
7	3.223	4.177	11.144	17	3.876	5.051	10.856	27	3.943	4.869	10.005
8	3.134	4.150	31.821	18	4.476	5.858	14.608	28	3.256	4.173	9.190
9	2.923	3.856	35.007	19	3.069	3.969	9.417	29	3.313	4.333	9.811
10	3.490	4.517	11.925	20	3.189	4.130	8.848	30	3.556	4.617	9.431
								31	3.119	4.100	13.080

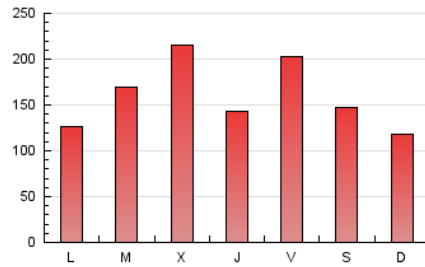
#### 4. Gráficas (Nacional)

##### 4.1 Por día de la semana (promedio)

N. únicos / Visitas (x 100)

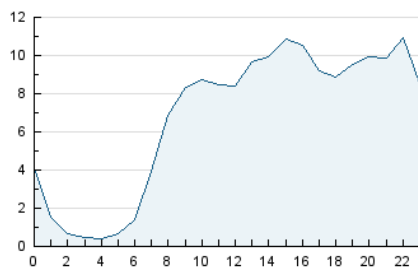


Páginas (x 100)

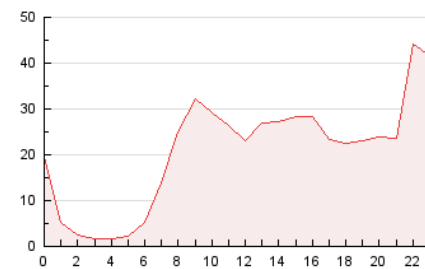


##### 4.2 Por franja horaria (promedio)

Visitas (x 1000)

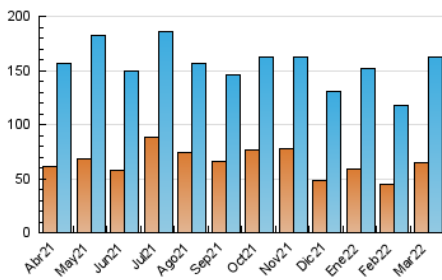


Páginas (x 1000)

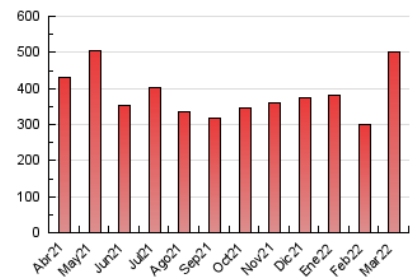


##### 4.3 Por meses

N. únicos / Visitas (x 1000)



Páginas (x 1000)



## 5. Observaciones

Este Medio Electrónico de Comunicación ha sido medido por la herramienta Google Analytics de Google

## 6. Definiciones básicas (Para más información ver Normas Técnicas para el Control de los Medios Electrónicos de Comunicación)

### Página Vista:

Conjunto de ficheros enviado a un usuario como resultado de una petición del mismo recibida por el servidor. Cuando la página está formada por varios marcos (frames), el conjunto de los mismos tendrá, a efectos de cómputo, la consideración de una página unitaria.

### Visita:

Una secuencia ininterrumpida de páginas servidas a un usuario válido. Si dicho usuario no realiza peticiones de páginas en un periodo de tiempo (30 min) la siguiente petición constituirá el inicio de una nueva visita.

### Navegador Único:

Total de combinaciones únicas de una dirección IP y un identificador adicional. Los medios pueden utilizar cookies o el Identificador de Alta de registro.

### Duración Página Vista:

Tiempo acumulado en segundos de todas las páginas vistas (en visitas de dos o más páginas vistas), dividido por el número total de páginas vistas.

### Duración Visita:

Tiempo en segundos de todas las visitas de dos o más páginas vistas, dividido por el número total de visitas de dos o más páginas vistas.

### Tráfico nacional:

Audiencia/difusión correspondiente a España medida en base a los datos de las direcciones IP registradas por el sistema de medición.

## 7. Opinión

De OJDinteractiva, la división de INFORMACIÓN Y CONTROL DE PUBLICACIONES S.A.:

Hemos examinado la información facilitada por el editor del medio electrónico para el periodo que comprende la presente certificación.

Nuestro examen se ha realizado de acuerdo con las normas y procedimientos establecidos en las Normas Técnicas para el Control de los Medios Electrónicos de Comunicación.

En nuestra opinión, la presente acta presenta razonablemente la difusión/audiencia registrada por este medio electrónico.

### ADVERTENCIA:

El trabajo de OJDinteractiva, la división de INFORMACIÓN Y CONTROL DE PUBLICACIONES S.A (INTROL) se limita a la realización de pruebas para la revisión de los datos de recuento suministrados por el editor con la finalidad de expresar una opinión sobre la razonabilidad de dichos datos de acuerdo con las Normas Técnicas para el control de los MEC. Por tanto, INTROL no acepta responsabilidad alguna por las inexactitudes o errores que puedan existir en los datos de recuento. Tampoco acepta ninguna responsabilidad por la falsedad en los datos de recuento recibidos del editor, ni por otros datos de medición que no están incluidos en el análisis.

Abril - 2022

OJDinteractiva