



## INFORMACION Y CONTROL DE PUBLICACIONES, S.A.

Velázquez, 46, 1º Drcha - Tel. 91 435 00 32 Fax 91 435 96 05 - 28001 - MADRID  
 Entença, 218 Entr. 7 - Tel 93 439 24 18 Fax 93 419 25 34 - 08029 - BARCELONA

**Título:** ELDIASORIA.ES  
**URL Primaria:** http://www.eldiasoria.es/  
**Editor:** Ceres Comunicación Gráfica, S.A.U.  
**Domicilio:** Avda. Castilla y León, 62  
**Ciudad:** 09006 BURGOS  
**Teléfono:** 94 725 22 56  
**Fax:** 94 727 72 19  
**E-mail:** internet@promecal.es  
**Clasificación:** Noticias e Información  
**Sub-Clasificación:** Noticias globales y actualidad



### 1. Cifras totales y promedios (Nacional e Internacional)

MES - AÑO	NAVEGADORES UNICOS	VISITAS	PAGINAS
Enero - 2019	24.050	45.037	71.478
<b>PROMEDIO DIARIO</b>	<b>1.278</b>	<b>1.453</b>	<b>2.306</b>
<b>PROMEDIO LUNES-VIERNES</b>	1.230	1.394	2.235
<b>PROMEDIO SABADO-DOMINGO</b>	1.417	1.621	2.508
<b>PAGINAS / VISITAS</b>	1,59		
<b>DURACION MEDIA VISITAS</b>	0:00:58		
<b>DURACION MEDIA PAGINAS</b>	0:01:39		

### 2. Secciones (Nacional e Internacional)

	PAGINAS	%
<b>HOME</b>	18.733	26.21 %
<b>RESTO</b>	52.745	73.79 %

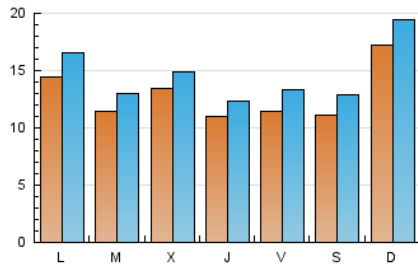
### 3. Por día del mes (Nacional e Internacional)

Día	N. únicos	Visitas	Páginas	Día	N. únicos	Visitas	Páginas	Día	N. únicos	Visitas	Páginas
1	445	515	972	11	1.977	2.372	3.773	21	921	1.068	1.878
2	944	1.039	1.509	12	2.165	2.590	3.850	22	1.168	1.316	2.227
3	1.172	1.319	1.967	13	1.895	2.050	2.900	23	1.480	1.674	2.561
4	1.126	1.265	2.054	14	2.097	2.409	3.671	24	1.116	1.254	2.249
5	688	807	1.587	15	1.322	1.521	2.420	25	686	796	1.502
6	949	1.058	1.497	16	819	951	1.645	26	711	799	1.345
7	816	935	1.786	17	892	1.022	1.638	27	3.117	3.600	5.303
8	1.052	1.170	2.018	18	792	904	1.505	28	1.966	2.209	3.213
9	1.290	1.414	2.296	19	870	981	1.686	29	1.741	1.959	3.029
10	1.072	1.179	1.735	20	944	1.082	1.896	30	2.162	2.382	3.408
								31	1.227	1.397	2.358

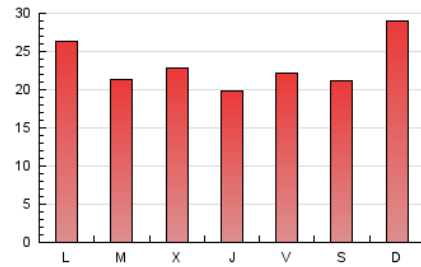
4. Gráficas (Nacional e Internacional)

4.1 Por día de la semana (promedio)

N. únicos / Visitas (x 100)



Páginas (x 100)



4.2 Por franja horaria (promedio)

Visitas (x 1000)

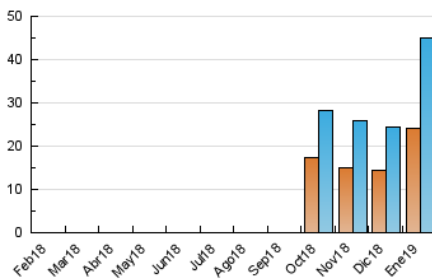


Páginas (x 1000)

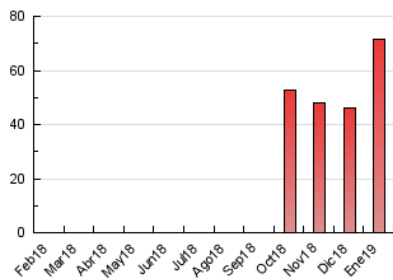


4.3 Por meses

N. únicos / Visitas (x 1000)



Páginas (x 1000)





## INFORMACION Y CONTROL DE PUBLICACIONES, S.A.

Velázquez, 46, 1º Drcha - Tel. 91 435 00 32 Fax 91 435 96 05 - 28001 - MADRID  
 Entença, 218 Entr. 7 - Tel 93 439 24 18 Fax 93 419 25 34 - 08029 - BARCELONA

### Anexo - Tráfico Nacional

**Título:** ELDIASORIA.ES  
**URL Primaria:** http://www.eldiasoria.es/  
**Editor:** Ceres Comunicación Gráfica, S.A.U.  
**Domicilio:** Avda. Castilla y León, 62  
**Ciudad:** 09006 BURGOS  
**Teléfono:** 94 725 22 56  
**Fax:** 94 727 72 19  
**E-mail:** internet@promecal.es  
**Clasificación:** Noticias e Información  
**Sub-Clasificación:** Noticias globales y actualidad



#### 1. Cifras totales y promedios (Nacional)

MES - AÑO	NAVEGADORES UNICOS	VISITAS	PAGINAS
Enero - 2019	22.813	43.646	69.767
<b>PROMEDIO DIARIO</b>	<b>1.235</b>	<b>1.408</b>	<b>2.251</b>
<b>PROMEDIO LUNES-VIERNES</b>	<b>1.186</b>	<b>1.349</b>	<b>2.178</b>
<b>PROMEDIO SABADO-DOMINGO</b>	<b>1.377</b>	<b>1.579</b>	<b>2.458</b>
<b>PAGINAS / VISITAS</b>	<b>1,60</b>		
<b>DURACION MEDIA VISITAS</b>		<b>0:00:59</b>	
<b>DURACION MEDIA PAGINAS</b>		<b>0:01:39</b>	

#### 2. Secciones (Nacional)

	PAGINAS	%
<b>HOME</b>	18.532	26.56 %
<b>RESTO</b>	51.235	73.44 %

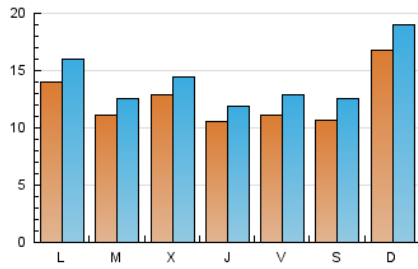
#### 3. Por día del mes (Nacional)

Día	N. únicos	Visitas	Páginas	Día	N. únicos	Visitas	Páginas	Día	N. únicos	Visitas	Páginas
1	438	508	961	11	1.927	2.318	3.694	21	878	1.023	1.827
2	912	1.007	1.474	12	2.121	2.542	3.786	22	1.124	1.267	2.171
3	1.133	1.279	1.920	13	1.848	2.002	2.848	23	1.427	1.620	2.488
4	1.092	1.230	2.011	14	2.027	2.338	3.590	24	1.078	1.214	2.170
5	653	770	1.536	15	1.279	1.474	2.370	25	658	766	1.466
6	921	1.029	1.462	16	776	903	1.585	26	678	764	1.307
7	781	898	1.741	17	849	977	1.586	27	3.063	3.542	5.239
8	1.008	1.126	1.963	18	753	863	1.459	28	1.896	2.134	3.122
9	1.248	1.370	2.248	19	831	942	1.640	29	1.688	1.904	2.965
10	1.023	1.129	1.667	20	899	1.037	1.848	30	2.099	2.317	3.326
								31	1.184	1.353	2.297

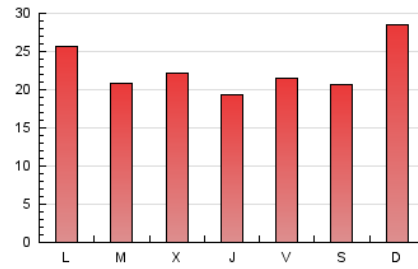
4. Gráficas (Nacional)

4.1 Por día de la semana (promedio)

N. únicos / Visitas (x 100)



Páginas (x 100)

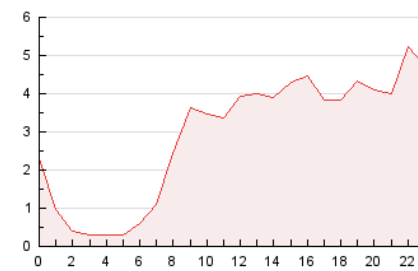


4.2 Por franja horaria (promedio)

Visitas (x 1000)

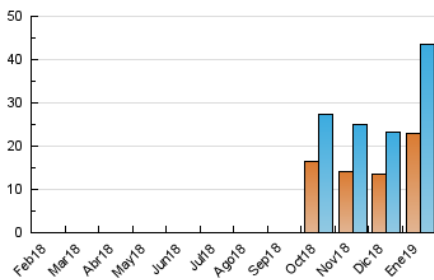


Páginas (x 1000)

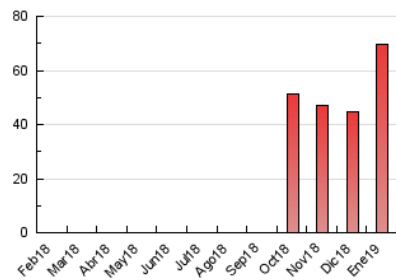


4.3 Por meses

N. únicos / Visitas (x 1000)



Páginas (x 1000)



## 5. Observaciones

Este Medio Electrónico de Comunicación ha sido medido por la herramienta Google Analytics de Google

## 6. Definiciones básicas (Para más información ver Normas Técnicas para el Control de los Medios Electrónicos de Comunicación)

### Página Vista:

Conjunto de ficheros enviado a un usuario como resultado de una petición del mismo recibida por el servidor. Cuando la página está formada por varios marcos (frames), el conjunto de los mismos tendrá, a efectos de cómputo, la consideración de una página unitaria.

### Visita:

Una secuencia ininterrumpida de páginas servidas a un usuario válido. Si dicho usuario no realiza peticiones de páginas en un periodo de tiempo (30 min) la siguiente petición constituirá el inicio de una nueva visita.

### Navegador Único:

Total de combinaciones únicas de una dirección IP y un identificador adicional. Los medios pueden utilizar cookies o el Identificador de Alta de registro.

### Duración Página Vista:

Tiempo acumulado en segundos de todas las páginas vistas (en visitas de dos o más páginas vistas), dividido por el número total de páginas vistas.

### Duración Visita:

Tiempo en segundos de todas las visitas de dos o más páginas vistas, dividido por el número total de visitas de dos o más páginas vistas.

### Tráfico nacional:

Audiencia/difusión correspondiente a España medida en base a los datos de las direcciones IP registradas por el sistema de medición.

## 7. Opinión

De OJDinteractiva, la división de INFORMACIÓN Y CONTROL DE PUBLICACIONES S.A.:

Hemos examinado la información facilitada por el editor del medio electrónico para el periodo que comprende la presente certificación.

Nuestro examen se ha realizado de acuerdo con las normas y procedimientos establecidos en las Normas Técnicas para el Control de los Medios Electrónicos de Comunicación.

En nuestra opinión, la presente acta presenta razonablemente la difusión/audiencia registrada por este medio electrónico.

### ADVERTENCIA:

El trabajo de OJDinteractiva, la división de INFORMACIÓN Y CONTROL DE PUBLICACIONES S.A (INTROL) se limita a la realización de pruebas para la revisión de los datos de recuento suministrados por el editor con la finalidad de expresar una opinión sobre la razonabilidad de dichos datos de acuerdo con las Normas Técnicas para el control de los MEC.

Por tanto, INTROL no acepta responsabilidad alguna por las inexactitudes o errores que puedan existir en los datos de recuento. Tampoco acepta ninguna responsabilidad por la falsedad en los datos de recuento recibidos del editor, ni por otros datos de medición que no están incluidos en el análisis.

Febrero - 2019

OJDinteractiva