



INFORMACION Y CONTROL DE PUBLICACIONES, S.A.

Velázquez, 46, 1º Drcha - Tel. 91 435 00 32 Fax 91 435 96 05 - 28001 - MADRID
 Entença, 218 Entr. 7 - Tel 93 439 24 18 Fax 93 419 25 34 - 08029 - BARCELONA

Título: ZAMORA24HORAS.COM
URL Primaria: https://www.zamora24horas.com/
Editor: Digital Zamora 24 horas, S.L.
Domicilio: Avda. Tres Cruces, 3, Oficina 3
Ciudad: 49008 ZAMORA
Teléfono:
Fax:
E-mail:
Clasificación: Noticias e Información
Sub-Clasificación: Noticias globales y actualidad

zamora24horas.com

1. Cifras totales y promedios (Nacional e Internacional)

MES - AÑO	NAVEGADORES UNICOS	VISITAS	PAGINAS
Diciembre - 2019	525.959	1.254.457	1.948.010
PROMEDIO DIARIO	32.833	40.466	62.839
PROMEDIO LUNES-VIERNES	34.636	42.511	65.135
PROMEDIO SABADO-DOMINGO	28.426	35.470	57.227
PAGINAS / VISITAS	1,55		
DURACION MEDIA VISITAS	0:01:25		
DURACION MEDIA PAGINAS	0:02:33		

2. Secciones (Nacional e Internacional)

	PAGINAS	%
HOME	304.359	15.62 %
RESTO	1.643.651	84.38 %

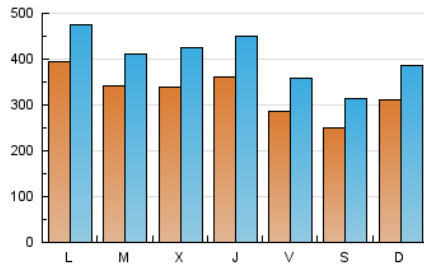
3. Por día del mes (Nacional e Internacional)

Día	N. únicos	Visitas	Páginas	Día	N. únicos	Visitas	Páginas	Día	N. únicos	Visitas	Páginas
1	36.289	43.526	66.698	11	32.225	42.561	66.363	21	28.484	36.633	59.321
2	40.943	51.153	76.655	12	35.687	45.230	71.454	22	32.772	43.262	72.116
3	39.136	47.706	74.353	13	24.421	30.737	48.249	23	33.546	40.583	60.222
4	35.364	42.647	63.716	14	25.793	33.262	52.768	24	26.615	32.884	51.723
5	31.009	39.186	61.088	15	37.511	45.764	71.419	25	30.946	39.206	60.041
6	25.401	32.571	54.384	16	44.709	52.714	75.396	26	39.286	48.109	71.176
7	21.842	27.153	44.683	17	45.943	54.029	85.964	27	26.937	34.262	55.090
8	25.020	30.593	49.085	18	36.835	45.267	72.021	28	23.527	28.807	49.000
9	42.002	51.398	75.776	19	38.310	46.998	72.605	29	24.600	30.226	49.956
10	27.908	33.444	50.508	20	37.454	45.315	69.085	30	35.580	41.298	59.995
								31	31.728	37.933	57.100

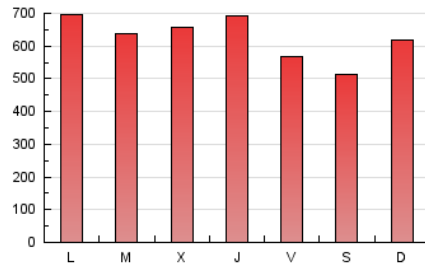
4. Gráficas (Nacional e Internacional)

4.1 Por día de la semana (promedio)

N. únicos / Visitas (x 100)



Páginas (x 100)

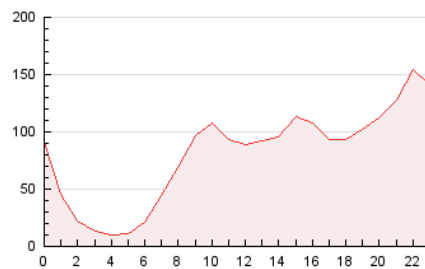


4.2 Por franja horaria (promedio)

Visitas (x 1000)

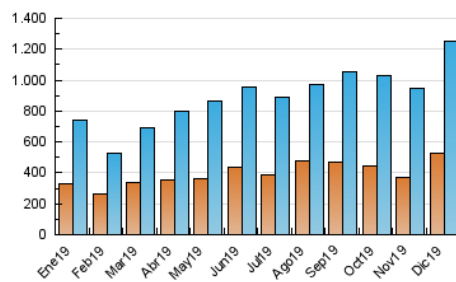


Páginas (x 1000)

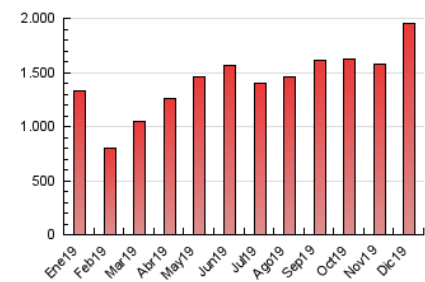


4.3 Por meses

N. únicos / Visitas (x 1000)



Páginas (x 1000)





INFORMACION Y CONTROL DE PUBLICACIONES, S.A.

Velázquez, 46, 1º Drcha - Tel. 91 435 00 32 Fax 91 435 96 05 - 28001 - MADRID
Entença, 218 Entr. 7 - Tel 93 439 24 18 Fax 93 419 25 34 - 08029 - BARCELONA

Anexo - Tráfico Nacional

Título: ZAMORA24HORAS.COM
URL Primaria: https://www.zamora24horas.com/
Editor: Digital Zamora 24 horas, S.L.
Domicilio: Avda. Tres Cruces, 3, Oficina 3
Ciudad: 49008 ZAMORA
Teléfono:
Fax:
E-mail:
Clasificación: Noticias e Información
Sub-Clasificación: Noticias globales y actualidad

zamora24horas.com

1. Cifras totales y promedios (Nacional)

MES - AÑO	NAVEGADORES UNICOS	VISITAS	PAGINAS
Diciembre - 2019	477.841	1.199.766	1.881.999
PROMEDIO DIARIO	31.130	38.702	60.710
PROMEDIO LUNES-VIERNES	32.792	40.602	62.837
PROMEDIO SABADO-DOMINGO	27.067	34.057	55.509
PAGINAS / VISITAS	1,57		
DURACION MEDIA VISITAS	0:01:27		
DURACION MEDIA PAGINAS	0:02:32		

2. Secciones (Nacional)

	PAGINAS	%
HOME	300.725	15.98 %
RESTO	1.581.274	84.02 %

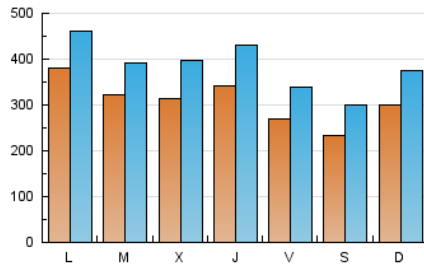
3. Por día del mes (Nacional)

Día	N. únicos	Visitas	Páginas	Día	N. únicos	Visitas	Páginas	Día	N. únicos	Visitas	Páginas
1	35.278	42.463	65.416	11	31.092	41.282	64.759	21	25.064	33.205	55.411
2	39.759	49.915	75.160	12	34.566	43.965	69.864	22	30.730	41.183	69.616
3	37.952	46.455	72.869	13	23.284	29.610	46.886	23	31.831	38.787	58.042
4	34.319	41.391	62.179	14	24.704	32.208	51.440	24	25.503	31.703	50.335
5	29.951	38.042	59.700	15	36.402	44.489	69.762	25	29.902	38.112	58.751
6	24.506	31.609	53.147	16	43.173	51.280	73.610	26	38.029	46.804	69.541
7	21.026	26.284	43.533	17	40.580	48.613	79.589	27	25.836	33.167	53.741
8	24.100	29.587	47.800	18	29.988	38.394	63.933	28	22.549	27.834	47.830
9	40.848	50.190	74.156	19	34.672	43.228	68.118	29	23.750	29.262	48.772
10	26.875	32.320	49.171	20	33.891	41.629	64.731	30	34.098	39.988	58.440
								31	30.762	36.767	55.697

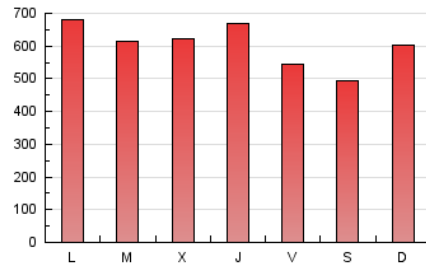
4. Gráficas (Nacional)

4.1 Por día de la semana (promedio)

N. únicos / Visitas (x 100)



Páginas (x 100)

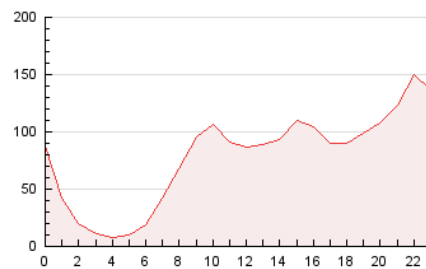


4.2 Por franja horaria (promedio)

Visitas (x 1000)

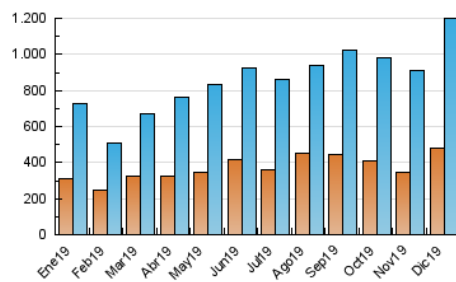


Páginas (x 1000)

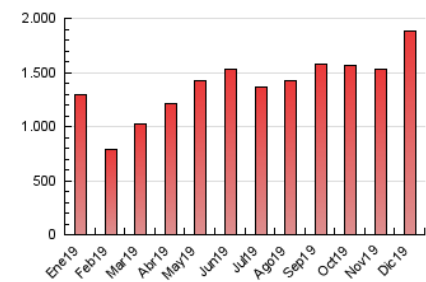


4.3 Por meses

N. únicos / Visitas (x 1000)



Páginas (x 1000)



5. Observaciones

Este Medio Electrónico de Comunicación ha sido medido por la herramienta Google Analytics de Google

6. Definiciones básicas (Para más información ver Normas Técnicas para el Control de los Medios Electrónicos de Comunicación)

Página Vista:

Conjunto de ficheros enviado a un usuario como resultado de una petición del mismo recibida por el servidor. Cuando la página está formada por varios marcos (frames), el conjunto de los mismos tendrá, a efectos de cómputo, la consideración de una página unitaria.

Visita:

Una secuencia ininterrumpida de páginas servidas a un usuario válido. Si dicho usuario no realiza peticiones de páginas en un periodo de tiempo (30 min) la siguiente petición constituirá el inicio de una nueva visita.

Navegador Único:

Total de combinaciones únicas de una dirección IP y un identificador adicional. Los medios pueden utilizar cookies o el Identificador de Alta de registro.

Duración Página Vista:

Tiempo acumulado en segundos de todas las páginas vistas (en visitas de dos o más páginas vistas), dividido por el número total de páginas vistas.

Duración Visita:

Tiempo en segundos de todas las visitas de dos o más páginas vistas, dividido por el número total de visitas de dos o más páginas vistas.

Tráfico nacional:

Audiencia/difusión correspondiente a España medida en base a los datos de las direcciones IP registradas por el sistema de medición.

7. Opinión

De OJDinteractiva, la división de INFORMACIÓN Y CONTROL DE PUBLICACIONES S.A.:

Hemos examinado la información facilitada por el editor del medio electrónico para el periodo que comprende la presente certificación.

Nuestro examen se ha realizado de acuerdo con las normas y procedimientos establecidos en las Normas Técnicas para el Control de los Medios Electrónicos de Comunicación.

En nuestra opinión, la presente acta presenta razonablemente la difusión/audiencia registrada por este medio electrónico.

ADVERTENCIA:

El trabajo de OJDinteractiva, la división de INFORMACIÓN Y CONTROL DE PUBLICACIONES S.A (INTROL) se limita a la realización de pruebas para la revisión de los datos de recuento suministrados por el editor con la finalidad de expresar una opinión sobre la razonabilidad de dichos datos de acuerdo con las Normas Técnicas para el control de los MEC.

Por tanto, INTROL no acepta responsabilidad alguna por las inexactitudes o errores que puedan existir en los datos de recuento. Tampoco acepta ninguna responsabilidad por la falsedad en los datos de recuento recibidos del editor, ni por otros datos de medición que no están incluidos en el análisis.

- 2019

OJDinteractiva