



INFORMACION Y CONTROL DE PUBLICACIONES, S.A.

Velázquez, 46, 1º Drcha - Tel. 91 435 00 32 Fax 91 435 96 05 - 28001 - MADRID
Av. Diagonal 497, 5a planta - Tel 93 439 24 18 Fax 93 419 25 34 - 08029 - BARCELONA

Título: ZAMORA24HORAS.COM
URL Primaria: https://www.zamora24horas.com/
Editor: Digital Zamora 24 horas, S.L.
Domicilio: Avda. Tres Cruces, 3, Oficina 3
Ciudad: 49008 ZAMORA
Teléfono:
Fax:
E-mail:
Clasificación: Noticias e Información
Sub-Clasificación: Noticias globales y actualidad

zamora24horas.com

1. Cifras totales y promedios (Nacional e Internacional)

MES - AÑO	NAVEGADORES UNICOS	VISITAS	PAGINAS
Octubre - 2021	342.383	990.376	2.386.760
PROMEDIO DIARIO	25.544	31.948	76.992
PROMEDIO LUNES-VIERNES	26.552	33.343	79.033
PROMEDIO SABADO-DOMINGO	23.425	29.017	72.707
PAGINAS / VISITAS	2,41		
DURACION MEDIA VISITAS	0:01:46		
DURACION MEDIA PAGINAS	0:01:15		

2. Secciones (Nacional e Internacional)

	PAGINAS	%
HOME	330.758	13.86 %
RESTO	2.056.002	86.14 %

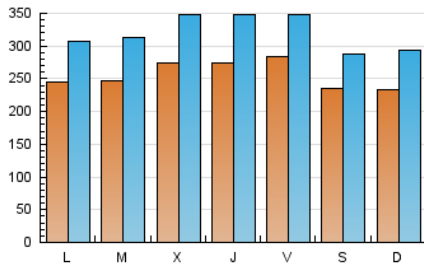
3. Por día del mes (Nacional e Internacional)

Día	N. únicos	Visitas	Páginas	Día	N. únicos	Visitas	Páginas	Día	N. únicos	Visitas	Páginas
1	28.908	36.523	73.948	11	25.399	31.036	82.996	21	30.778	39.582	87.945
2	25.473	30.139	60.449	12	25.208	33.037	102.585	22	25.277	31.239	60.205
3	18.029	22.298	51.901	13	20.181	25.077	70.534	23	24.130	30.141	56.710
4	22.218	27.210	58.218	14	21.765	26.907	63.524	24	27.114	35.805	80.058
5	24.645	31.151	72.686	15	22.033	27.603	63.152	25	29.903	38.496	133.194
6	28.547	36.779	85.995	16	21.192	27.452	72.084	26	26.751	33.648	66.339
7	31.120	39.045	93.240	17	17.278	22.058	122.900	27	29.829	36.760	71.774
8	44.434	50.989	121.190	18	20.094	26.153	83.806	28	25.670	33.658	64.728
9	27.855	31.985	69.448	19	22.344	27.564	64.550	29	21.774	27.447	49.531
10	27.325	32.097	99.775	20	30.723	40.300	89.555	30	18.888	23.693	46.006
								31	26.967	34.504	67.734

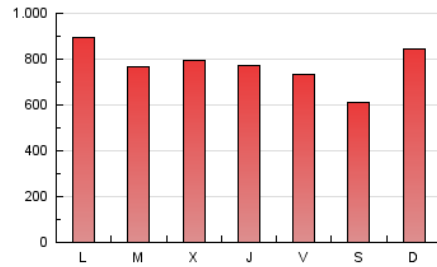
4. Gráficas (Nacional e Internacional)

4.1 Por día de la semana (promedio)

N. únicos / Visitas (x 100)



Páginas (x 100)

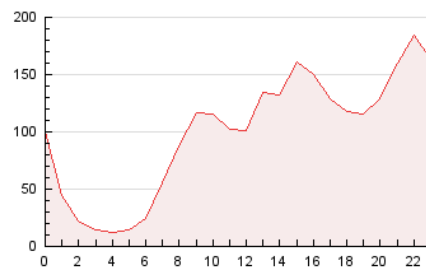


4.2 Por franja horaria (promedio)

Visitas_ (x 1000)

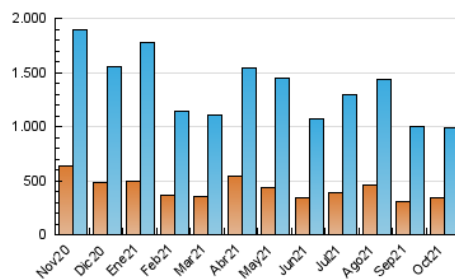


Páginas (x 1000)

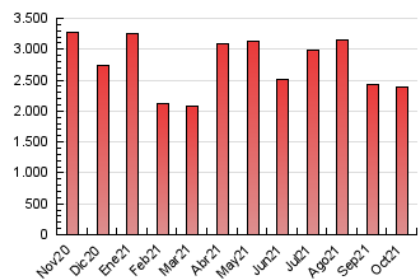


4.3 Por meses

N. únicos / Visitas (x 1000)



Páginas (x 1000)





INFORMACION Y CONTROL DE PUBLICACIONES, S.A.

Velázquez, 46, 1º Drcha - Tel. 91 435 00 32 Fax 91 435 96 05 - 28001 - MADRID
 Av. Diagonal 497, 5a planta - Tel 93 439 24 18 Fax 93 419 25 34 - 08029 - BARCELONA

Anexo - Tráfico Nacional

Título: ZAMORA24HORAS.COM
URL Primaria: https://www.zamora24horas.com/
Editor: Digital Zamora 24 horas, S.L.
Domicilio: Avda. Tres Cruces, 3, Oficina 3
Ciudad: 49008 ZAMORA
Teléfono:
Fax:
E-mail:
Clasificación: Noticias e Información
Sub-Clasificación: Noticias globales y actualidad

1. Cifras totales y promedios (Nacional)

MES - AÑO	NAVEGADORES UNICOS	VISITAS	PAGINAS
Octubre - 2021	291.811	935.568	2.299.827
PROMEDIO DIARIO	23.833	30.180	74.188
PROMEDIO LUNES-VIERNES	24.992	31.728	76.536
PROMEDIO SABADO-DOMINGO	21.401	26.928	69.258
PAGINAS / VISITAS	2,46		
DURACION MEDIA VISITAS	0:01:49		
DURACION MEDIA PAGINAS	0:01:14		

2. Secciones (Nacional)

	PAGINAS	%
HOME	327.318	14.23 %
RESTO	1.972.509	85.77 %

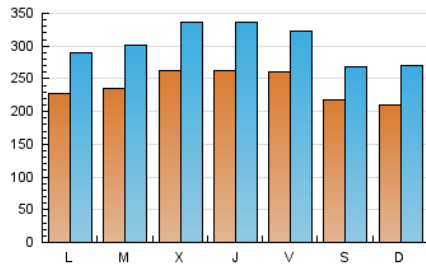
3. Por día del mes (Nacional)

Día	N. únicos	Visitas	Páginas	Día	N. únicos	Visitas	Páginas	Día	N. únicos	Visitas	Páginas
1	27.893	35.445	72.425	11	21.970	27.532	76.858	21	29.697	38.445	86.200
2	24.483	29.074	59.044	12	23.954	31.786	100.730	22	24.003	29.917	58.546
3	16.968	21.168	50.350	13	18.945	23.880	68.909	23	22.980	29.026	55.395
4	21.207	26.091	56.684	14	20.426	25.458	61.458	24	26.001	34.629	78.531
5	23.477	29.903	71.022	15	20.669	26.226	61.332	25	28.665	37.223	131.437
6	27.393	35.571	84.345	16	20.131	26.433	70.704	26	25.665	32.491	64.961
7	29.920	37.830	91.366	17	16.364	21.059	121.312	27	28.726	35.647	70.359
8	36.864	43.216	106.051	18	19.052	25.067	82.300	28	24.632	32.548	63.306
9	23.183	26.990	60.030	19	21.301	26.476	62.828	29	20.776	26.374	48.277
10	20.063	24.697	86.193	20	29.591	39.164	87.854	30	17.951	22.760	44.800
								31	25.882	33.442	66.220

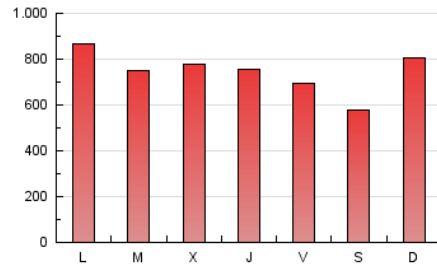
4. Gráficas (Nacional)

4.1 Por día de la semana (promedio)

N. únicos / Visitas (x 100)

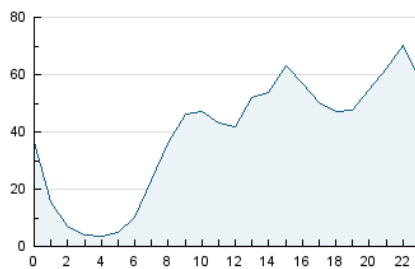


Páginas (x 100)

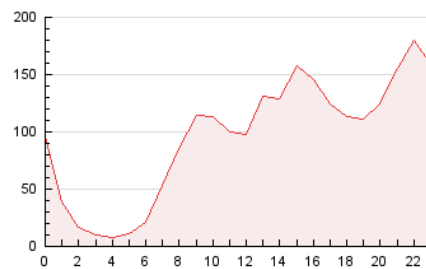


4.2 Por franja horaria (promedio)

Visitas_ (x 1000)

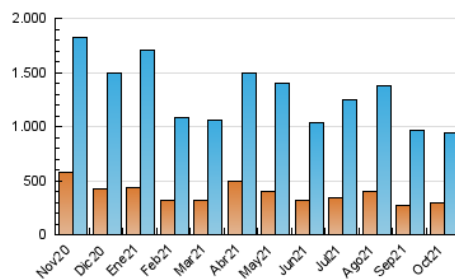


Páginas (x 1000)

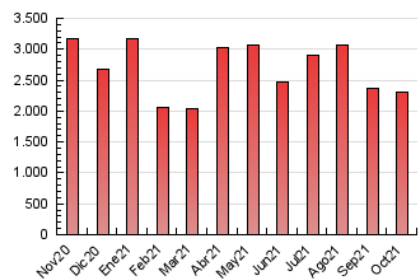


4.3 Por meses

N. únicos / Visitas (x 1000)



Páginas (x 1000)



5. Observaciones

Este Medio Electrónico de Comunicación ha sido medido por la herramienta Google Analytics de Google

6. Definiciones básicas (Para más información ver Normas Técnicas para el Control de los Medios Electrónicos de Comunicación)

Página Vista:

Conjunto de ficheros enviado a un usuario como resultado de una petición del mismo recibida por el servidor. Cuando la página está formada por varios marcos (frames), el conjunto de los mismos tendrá, a efectos de cómputo, la consideración de una página unitaria.

Visita:

Una secuencia ininterrumpida de páginas servidas a un usuario válido. Si dicho usuario no realiza peticiones de páginas en un periodo de tiempo (30 min) la siguiente petición constituirá el inicio de una nueva visita.

Navegador Único:

Total de combinaciones únicas de una dirección IP y un identificador adicional. Los medios pueden utilizar cookies o el Identificador de Alta de registro.

Duración Página Vista:

Tiempo acumulado en segundos de todas las páginas vistas (en visitas de dos o más páginas vistas), dividido por el número total de páginas vistas.

Duración Visita:

Tiempo en segundos de todas las visitas de dos o más páginas vistas, dividido por el número total de visitas de dos o más páginas vistas.

Tráfico nacional:

Audiencia/difusión correspondiente a España medida en base a los datos de las direcciones IP registradas por el sistema de medición.

7. Opinión

De OJDinteractiva, la división de INFORMACIÓN Y CONTROL DE PUBLICACIONES S.A.:

Hemos examinado la información facilitada por el editor del medio electrónico para el periodo que comprende la presente certificación.

Nuestro examen se ha realizado de acuerdo con las normas y procedimientos establecidos en las Normas Técnicas para el Control de los Medios Electrónicos de Comunicación.

En nuestra opinión, la presente acta presenta razonablemente la difusión/audiencia registrada por este medio electrónico.

ADVERTENCIA:

El trabajo de OJDinteractiva, la división de INFORMACIÓN Y CONTROL DE PUBLICACIONES S.A (INTROL) se limita a la realización de pruebas para la revisión de los datos de recuento suministrados por el editor con la finalidad de expresar una opinión sobre la razonabilidad de dichos datos de acuerdo con las Normas Técnicas para el control de los MEC. Por tanto, INTROL no acepta responsabilidad alguna por las inexactitudes o errores que puedan existir en los datos de recuento. Tampoco acepta ninguna responsabilidad por la falsedad en los datos de recuento recibidos del editor, ni por otros datos de medición que no están incluidos en el análisis.

Noviembre - 2021

OJDinteractiva