



## INFORMACION Y CONTROL DE PUBLICACIONES, S.A.

Velázquez, 46, 1º Drcha - Tel. 91 435 00 32 Fax 91 435 96 05 - 28001 - MADRID  
 Entença, 218 Entr. 7 - Tel 93 439 24 18 Fax 93 419 25 34 - 08029 - BARCELONA

**Título:** ZAMORA24HORAS.COM  
**URL Primaria:** https://www.zamora24horas.com/  
**Editor:** Digital Zamora 24 horas, S.L.  
**Domicilio:** Avda. Tres Cruces, 3, Oficina 3  
**Ciudad:** 49008 ZAMORA  
**Teléfono:**  
**Fax:**  
**E-mail:**  
**Clasificación:** Noticias e Información  
**Sub-Clasificación:** Noticias globales y actualidad

**zamora24horas.com**

### 1. Cifras totales y promedios (Nacional e Internacional)

MES - AÑO	NAVEGADORES UNICOS	VISITAS	PAGINAS
Octubre - 2020	523.843	1.777.466	3.092.033
<b>PROMEDIO DIARIO</b>	<b>41.545</b>	<b>57.338</b>	<b>99.743</b>
<b>PROMEDIO LUNES-VIERNES</b>	40.650	56.405	99.079
<b>PROMEDIO SABADO-DOMINGO</b>	43.733	59.618	101.367
<b>PAGINAS / VISITAS</b>	1,74		
<b>DURACION MEDIA VISITAS</b>	0:01:56		
<b>DURACION MEDIA PAGINAS</b>	0:02:36		

### 2. Secciones (Nacional e Internacional)

	PAGINAS	%
<b>HOME</b>	525.102	16.98 %
<b>RESTO</b>	2.566.931	83.02 %

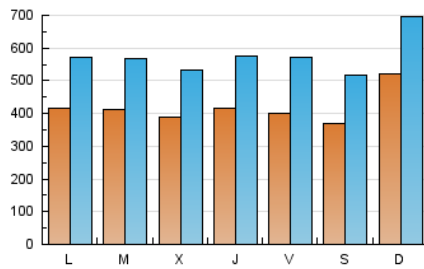
### 3. Por día del mes (Nacional e Internacional)

Día	N. únicos	Visitas	Páginas	Día	N. únicos	Visitas	Páginas	Día	N. únicos	Visitas	Páginas
1	40.339	56.376	99.070	11	62.141	75.724	115.628	21	37.558	53.659	94.338
2	35.107	48.176	83.177	12	35.200	47.542	81.524	22	38.200	55.255	99.800
3	35.337	46.633	80.682	13	50.141	66.476	110.417	23	42.588	66.392	125.547
4	43.148	58.239	96.763	14	31.928	42.654	75.724	24	40.083	58.996	105.067
5	41.781	59.702	102.556	15	39.376	55.570	98.814	25	59.219	86.185	148.494
6	33.761	47.575	83.417	16	39.900	54.792	95.828	26	45.598	62.182	109.003
7	32.545	44.061	77.197	17	34.812	47.490	84.421	27	42.996	59.476	105.103
8	40.266	54.204	95.403	18	43.419	57.827	98.330	28	53.337	73.392	128.176
9	42.999	59.183	103.606	19	43.998	59.045	100.498	29	49.309	65.648	114.122
10	35.452	47.742	82.828	20	37.581	53.072	95.427	30	39.801	56.476	100.983
								31	39.983	57.722	100.090

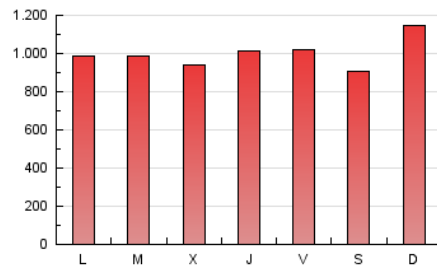
#### 4. Gráficas (Nacional e Internacional)

##### 4.1 Por día de la semana (promedio)

N. únicos / Visitas (x 100)

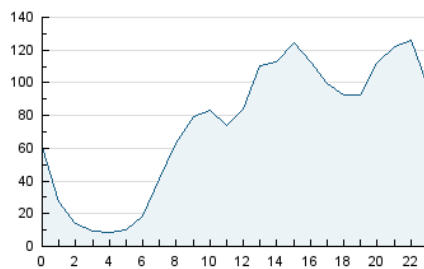


Páginas (x 100)

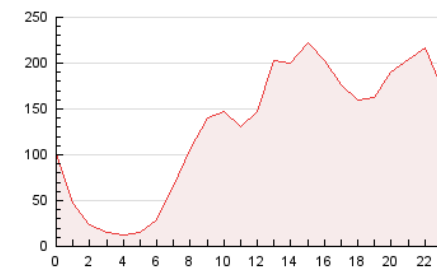


##### 4.2 Por franja horaria (promedio)

Visitas (x 1000)

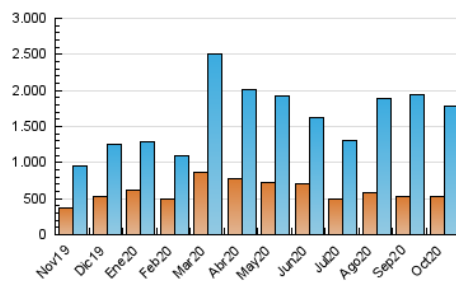


Páginas (x 1000)

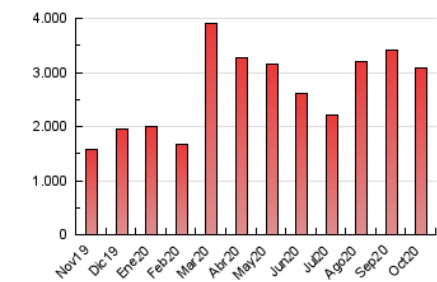


##### 4.3 Por meses

N. únicos / Visitas (x 1000)



Páginas (x 1000)





## INFORMACION Y CONTROL DE PUBLICACIONES, S.A.

Velázquez, 46, 1º Drcha - Tel. 91 435 00 32 Fax 91 435 96 05 - 28001 - MADRID  
 Entença, 218 Entr. 7 - Tel 93 439 24 18 Fax 93 419 25 34 - 08029 - BARCELONA

### Anexo - Tráfico Nacional

**Título:** ZAMORA24HORAS.COM  
**URL Primaria:** https://www.zamora24horas.com/  
**Editor:** Digital Zamora 24 horas, S.L.  
**Domicilio:** Avda. Tres Cruces, 3, Oficina 3  
**Ciudad:** 49008 ZAMORA  
**Teléfono:**  
**Fax:**  
**E-mail:**  
**Clasificación:** Noticias e Información  
**Sub-Clasificación:** Noticias globales y actualidad

**zamora24horas.com**

#### 1. Cifras totales y promedios (Nacional)

MES - AÑO	NAVEGADORES UNICOS	VISITAS	PAGINAS
Octubre - 2020	463.960	1.707.212	3.005.764
<b>PROMEDIO DIARIO</b>	<b>39.458</b>	<b>55.071</b>	<b>96.960</b>
<b>PROMEDIO LUNES-VIERNES</b>	<b>38.507</b>	<b>54.081</b>	<b>96.232</b>
<b>PROMEDIO SABADO-DOMINGO</b>	<b>41.781</b>	<b>57.493</b>	<b>98.741</b>
<b>PAGINAS / VISITAS</b>	<b>1,76</b>		
<b>DURACION MEDIA VISITAS</b>	<b>0:01:59</b>		
<b>DURACION MEDIA PAGINAS</b>	<b>0:02:36</b>		

#### 2. Secciones (Nacional)

	PAGINAS	%
<b>HOME</b>	520.141	17.30 %
<b>RESTO</b>	2.485.623	82.70 %

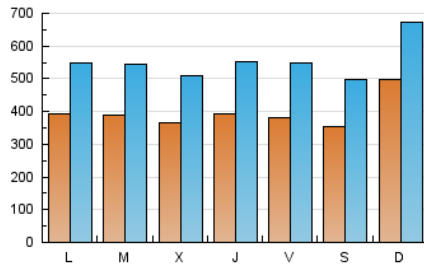
#### 3. Por día del mes (Nacional)

Día	N. únicos	Visitas	Páginas	Día	N. únicos	Visitas	Páginas	Día	N. únicos	Visitas	Páginas
1	38.244	54.011	96.210	11	60.008	73.479	112.839	21	35.625	51.442	91.606
2	33.094	46.042	80.619	12	32.849	45.061	78.516	22	36.154	53.065	97.136
3	33.571	44.731	78.290	13	47.826	63.991	107.434	23	40.541	64.016	122.667
4	41.413	56.261	94.353	14	29.628	40.256	72.814	24	38.019	56.723	102.323
5	39.639	57.413	99.676	15	37.093	53.131	95.850	25	56.725	83.655	145.379
6	31.946	45.550	80.950	16	37.517	52.286	92.715	26	43.013	59.655	105.823
7	30.392	41.915	74.647	17	33.015	45.494	81.944	27	40.666	57.005	102.074
8	38.298	52.160	92.929	18	41.541	55.747	95.746	28	51.095	70.803	124.962
9	41.134	57.027	100.921	19	41.870	56.722	97.682	29	47.471	63.368	111.323
10	33.727	45.780	80.357	20	35.351	50.682	92.419	30	37.718	54.177	98.120
								31	38.008	55.564	97.440

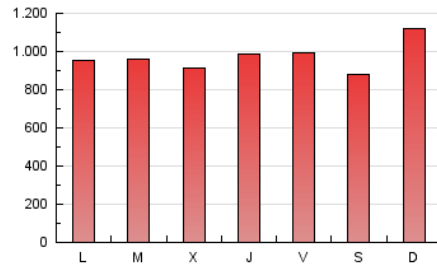
#### 4. Gráficas (Nacional)

##### 4.1 Por día de la semana (promedio)

N. únicos / Visitas (x 100)

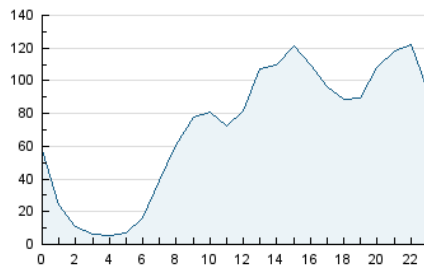


Páginas (x 100)

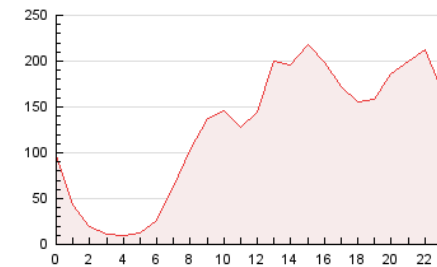


##### 4.2 Por franja horaria (promedio)

Visitas (x 1000)

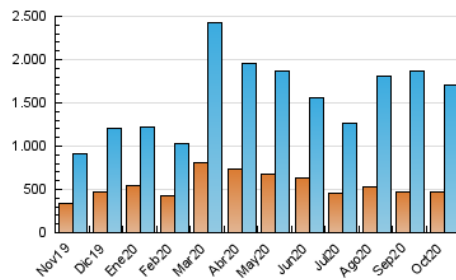


Páginas (x 1000)

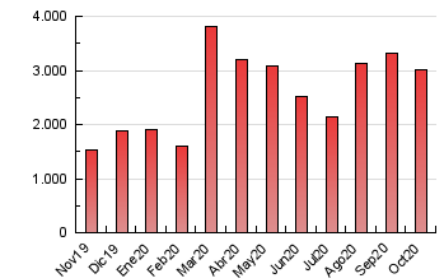


##### 4.3 Por meses

N. únicos / Visitas (x 1000)



Páginas (x 1000)



## 5. Observaciones

Este Medio Electrónico de Comunicación ha sido medido por la herramienta Google Analytics de Google

## 6. Definiciones básicas (Para más información ver Normas Técnicas para el Control de los Medios Electrónicos de Comunicación)

### Página Vista:

Conjunto de ficheros enviado a un usuario como resultado de una petición del mismo recibida por el servidor. Cuando la página está formada por varios marcos (frames), el conjunto de los mismos tendrá, a efectos de cómputo, la consideración de una página unitaria.

### Visita:

Una secuencia ininterrumpida de páginas servidas a un usuario válido. Si dicho usuario no realiza peticiones de páginas en un periodo de tiempo (30 min) la siguiente petición constituirá el inicio de una nueva visita.

### Navegador Único:

Total de combinaciones únicas de una dirección IP y un identificador adicional. Los medios pueden utilizar cookies o el Identificador de Alta de registro.

### Duración Página Vista:

Tiempo acumulado en segundos de todas las páginas vistas (en visitas de dos o más páginas vistas), dividido por el número total de páginas vistas.

### Duración Visita:

Tiempo en segundos de todas las visitas de dos o más páginas vistas, dividido por el número total de visitas de dos o más páginas vistas.

### Tráfico nacional:

Audiencia/difusión correspondiente a España medida en base a los datos de las direcciones IP registradas por el sistema de medición.

## 7. Opinión

De OJDinteractiva, la división de INFORMACIÓN Y CONTROL DE PUBLICACIONES S.A.:

Hemos examinado la información facilitada por el editor del medio electrónico para el periodo que comprende la presente certificación.

Nuestro examen se ha realizado de acuerdo con las normas y procedimientos establecidos en las Normas Técnicas para el Control de los Medios Electrónicos de Comunicación.

En nuestra opinión, la presente acta presenta razonablemente la difusión/audiencia registrada por este medio electrónico.

### ADVERTENCIA:

El trabajo de OJDinteractiva, la división de INFORMACIÓN Y CONTROL DE PUBLICACIONES S.A (INTROL) se limita a la realización de pruebas para la revisión de los datos de recuento suministrados por el editor con la finalidad de expresar una opinión sobre la razonabilidad de dichos datos de acuerdo con las Normas Técnicas para el control de los MEC.

Por tanto, INTROL no acepta responsabilidad alguna por las inexactitudes o errores que puedan existir en los datos de recuento. Tampoco acepta ninguna responsabilidad por la falsedad en los datos de recuento recibidos del editor, ni por otros datos de medición que no están incluidos en el análisis.

Noviembre - 2020

OJDinteractiva