



INFORMACION Y CONTROL DE PUBLICACIONES, S.A.

Velázquez, 46, 1º Drcha - Tel. 91 435 00 32 Fax 91 435 96 05 - 28001 - MADRID
 Entença, 218 Entr. 7 - Tel 93 439 24 18 Fax 93 419 25 34 - 08029 - BARCELONA

Título: ZAMORA24HORAS.COM
URL Primaria: https://www.zamora24horas.com/
Editor: Digital Zamora 24 horas, S.L.
Domicilio: Avda. Tres Cruces, 3, Oficina 3
Ciudad: 49008 ZAMORA
Teléfono:
Fax:
E-mail:
Clasificación: Noticias e Información
Sub-Clasificación: Noticias globales y actualidad

1. Cifras totales y promedios (Nacional e Internacional)

MES - AÑO	NAVEGADORES UNICOS	VISITAS	PAGINAS
Octubre - 2019	448.236	1.027.888	1.619.329
PROMEDIO DIARIO	26.840	33.158	52.236
PROMEDIO LUNES-VIERNES	26.573	32.650	51.244
PROMEDIO SABADO-DOMINGO	27.610	34.616	55.091
PAGINAS / VISITAS	1,58		
DURACION MEDIA VISITAS	0:01:27		
DURACION MEDIA PAGINAS	0:02:31		

2. Secciones (Nacional e Internacional)

	PAGINAS	%
HOME	287.419	17.75 %
RESTO	1.331.910	82.25 %

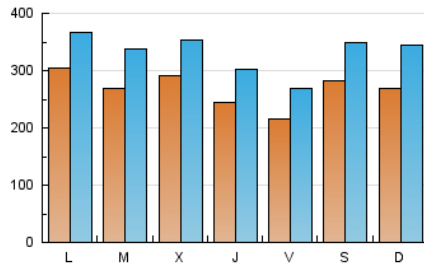
3. Por día del mes (Nacional e Internacional)

Día	N. únicos	Visitas	Páginas	Día	N. únicos	Visitas	Páginas	Día	N. únicos	Visitas	Páginas
1	32.357	37.965	55.124	11	18.147	24.304	40.338	21	19.517	24.481	40.302
2	33.923	39.574	57.750	12	39.182	48.868	77.066	22	24.174	31.247	50.368
3	22.662	28.430	46.347	13	28.673	36.825	59.147	23	41.095	48.255	71.128
4	22.448	27.793	44.262	14	27.068	35.564	55.399	24	32.594	38.174	57.129
5	22.363	27.905	43.229	15	27.576	34.617	55.833	25	22.865	27.858	44.290
6	22.135	30.800	51.891	16	21.889	28.110	46.390	26	30.370	35.434	52.144
7	31.159	37.672	57.587	17	19.460	25.114	40.799	27	36.802	43.220	65.744
8	27.204	36.182	61.373	18	22.909	27.740	43.270	28	44.189	48.786	68.509
9	23.944	29.794	49.505	19	21.329	26.986	43.256	29	23.128	29.062	48.363
10	16.293	21.275	36.605	20	20.025	26.892	48.250	30	25.005	30.969	50.216
								31	31.565	37.992	57.715

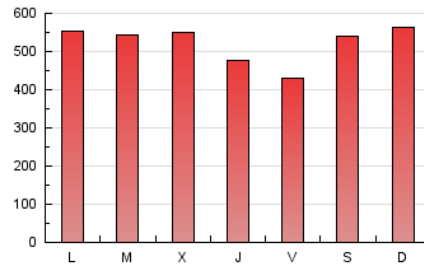
4. Gráficas (Nacional e Internacional)

4.1 Por día de la semana (promedio)

N. únicos / Visitas (x 100)

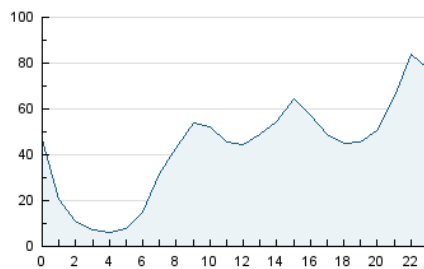


Páginas (x 100)

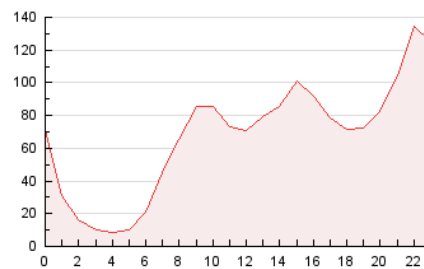


4.2 Por franja horaria (promedio)

Visitas (x 1000)

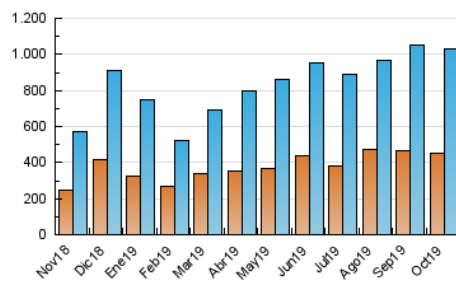


Páginas (x 1000)

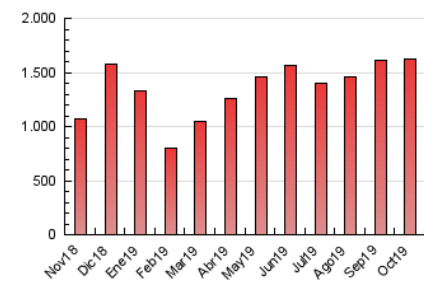


4.3 Por meses

N. únicos / Visitas (x 1000)



Páginas (x 1000)





INFORMACION Y CONTROL DE PUBLICACIONES, S.A.

Velázquez, 46, 1º Drcha - Tel. 91 435 00 32 Fax 91 435 96 05 - 28001 - MADRID
 Entença, 218 Entr. 7 - Tel 93 439 24 18 Fax 93 419 25 34 - 08029 - BARCELONA

Anexo - Tráfico Nacional

Título: ZAMORA24HORAS.COM
URL Primaria: https://www.zamora24horas.com/
Editor: Digital Zamora 24 horas, S.L.
Domicilio: Avda. Tres Cruces, 3, Oficina 3
Ciudad: 49008 ZAMORA
Teléfono:
Fax:
E-mail:
Clasificación: Noticias e Información
Sub-Clasificación: Noticias globales y actualidad

zamora24horas.com

1. Cifras totales y promedios (Nacional)

MES - AÑO	NAVEGADORES UNICOS	VISITAS	PAGINAS
Octubre - 2019	407.930	981.605	1.563.554
PROMEDIO DIARIO	25.392	31.665	50.437
PROMEDIO LUNES-VIERNES	25.096	31.123	49.405
PROMEDIO SABADO-DOMINGO	26.242	33.221	53.406
PAGINAS / VISITAS	1,59		
DURACION MEDIA VISITAS	0:01:29		
DURACION MEDIA PAGINAS	0:02:30		

2. Secciones (Nacional)

	PAGINAS	%
HOME	283.628	18.14 %
RESTO	1.279.926	81.86 %

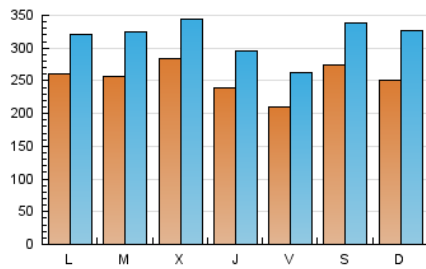
3. Por día del mes (Nacional)

Día	N. únicos	Visitas	Páginas	Día	N. únicos	Visitas	Páginas	Día	N. únicos	Visitas	Páginas
1	31.663	37.184	54.150	11	17.584	23.723	39.513	21	18.877	23.850	39.463
2	33.250	38.800	56.798	12	37.653	47.195	74.938	22	23.486	30.535	49.413
3	22.063	27.816	45.553	13	27.410	35.460	57.346	23	40.101	47.143	69.564
4	21.853	27.149	43.381	14	26.154	34.581	54.112	24	31.769	37.223	55.887
5	21.706	27.230	42.403	15	26.780	33.773	54.687	25	22.236	27.212	43.518
6	21.539	30.147	51.064	16	21.207	27.370	45.398	26	29.761	34.776	51.334
7	30.259	36.671	56.364	17	18.883	24.515	39.994	27	32.121	38.710	60.684
8	26.386	35.278	60.250	18	22.053	26.916	42.297	28	28.954	33.484	51.752
9	23.357	29.178	48.710	19	20.264	25.931	41.967	29	19.731	25.638	44.295
10	15.795	20.742	35.886	20	19.485	26.322	47.508	30	23.982	29.967	48.839
								31	30.787	37.086	56.486

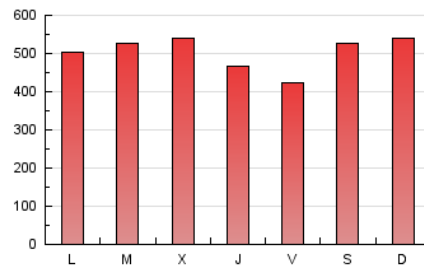
4. Gráficas (Nacional)

4.1 Por día de la semana (promedio)

N. únicos / Visitas (x 100)

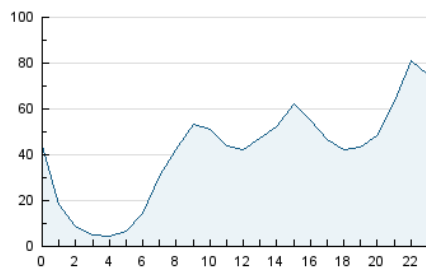


Páginas (x 100)

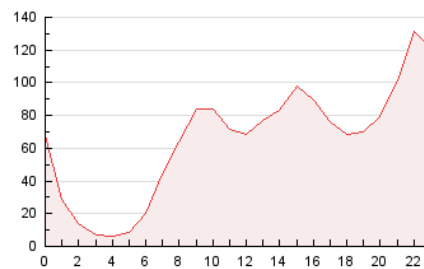


4.2 Por franja horaria (promedio)

Visitas (x 1000)

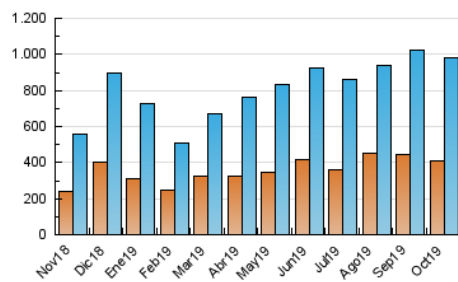


Páginas (x 1000)

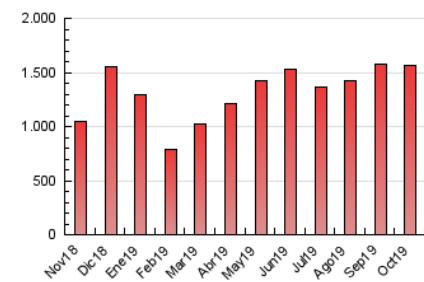


4.3 Por meses

N. únicos / Visitas (x 1000)



Páginas (x 1000)



5. Observaciones

Este Medio Electrónico de Comunicación ha sido medido por la herramienta Google Analytics de Google

6. Definiciones básicas (Para más información ver Normas Técnicas para el Control de los Medios Electrónicos de Comunicación)

Página Vista:

Conjunto de ficheros enviado a un usuario como resultado de una petición del mismo recibida por el servidor. Cuando la página está formada por varios marcos (frames), el conjunto de los mismos tendrá, a efectos de cómputo, la consideración de una página unitaria.

Visita:

Una secuencia ininterrumpida de páginas servidas a un usuario válido. Si dicho usuario no realiza peticiones de páginas en un periodo de tiempo (30 min) la siguiente petición constituirá el inicio de una nueva visita.

Navegador Único:

Total de combinaciones únicas de una dirección IP y un identificador adicional. Los medios pueden utilizar cookies o el Identificador de Alta de registro.

Duración Página Vista:

Tiempo acumulado en segundos de todas las páginas vistas (en visitas de dos o más páginas vistas), dividido por el número total de páginas vistas.

Duración Visita:

Tiempo en segundos de todas las visitas de dos o más páginas vistas, dividido por el número total de visitas de dos o más páginas vistas.

Tráfico nacional:

Audiencia/difusión correspondiente a España medida en base a los datos de las direcciones IP registradas por el sistema de medición.

7. Opinión

De OJDinteractiva, la división de INFORMACIÓN Y CONTROL DE PUBLICACIONES S.A.:

Hemos examinado la información facilitada por el editor del medio electrónico para el periodo que comprende la presente certificación.

Nuestro examen se ha realizado de acuerdo con las normas y procedimientos establecidos en las Normas Técnicas para el Control de los Medios Electrónicos de Comunicación.

En nuestra opinión, la presente acta presenta razonablemente la difusión/audiencia registrada por este medio electrónico.

ADVERTENCIA:

El trabajo de OJDinteractiva, la división de INFORMACIÓN Y CONTROL DE PUBLICACIONES S.A (INTROL) se limita a la realización de pruebas para la revisión de los datos de recuento suministrados por el editor con la finalidad de expresar una opinión sobre la razonabilidad de dichos datos de acuerdo con las Normas Técnicas para el control de los MEC.

Por tanto, INTROL no acepta responsabilidad alguna por las inexactitudes o errores que puedan existir en los datos de recuento. Tampoco acepta ninguna responsabilidad por la falsedad en los datos de recuento recibidos del editor, ni por otros datos de medición que no están incluidos en el análisis.

Noviembre - 2019

OJDinteractiva