



INFORMACION Y CONTROL DE PUBLICACIONES, S.A.

Velázquez, 46, 1º Drcha - Tel. 91 435 00 32 Fax 91 435 96 05 - 28001 - MADRID
Av. Diagonal 497, 5a planta - Tel 93 439 24 18 Fax 93 419 25 34 - 08029 - BARCELONA

Título: ZAMORA24HORAS.COM
URL Primaria: https://www.zamora24horas.com/
Editor: Digital Zamora 24 horas, S.L.
Domicilio: Avda. Tres Cruces, 3, Oficina 3
Ciudad: 49008 ZAMORA
Teléfono:
Fax:
E-mail:
Clasificación: Noticias e Información
Sub-Clasificación: Noticias globales y actualidad

zamora24horas.com

1. Cifras totales y promedios (Nacional e Internacional)

MES - AÑO	NAVEGADORES UNICOS	VISITAS	PAGINAS
Septiembre - 2021	304.733	1.002.851	2.422.123
PROMEDIO DIARIO	25.857	33.428	80.737
PROMEDIO LUNES-VIERNES	27.504	35.575	82.279
PROMEDIO SABADO-DOMINGO	21.328	27.526	76.497
PAGINAS / VISITAS	2,42		
DURACION MEDIA VISITAS	0:01:48		
DURACION MEDIA PAGINAS	0:01:16		

2. Secciones (Nacional e Internacional)

	PAGINAS	%
HOME	347.317	14.34 %
RESTO	2.074.806	85.66 %

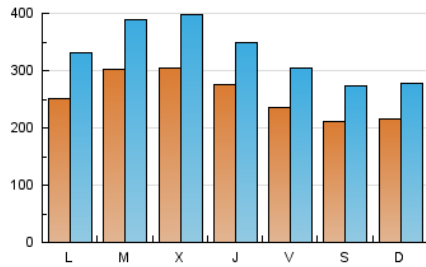
3. Por día del mes (Nacional e Internacional)

Día	N. únicos	Visitas	Páginas	Día	N. únicos	Visitas	Páginas	Día	N. únicos	Visitas	Páginas
1	29.211	38.228	90.618	11	24.521	31.973	75.637	21	19.517	25.134	59.602
2	23.801	31.020	70.991	12	29.407	37.138	111.253	22	28.663	36.470	75.447
3	20.136	26.123	59.853	13	27.778	37.034	95.447	23	21.210	26.829	61.962
4	24.110	32.420	80.875	14	31.485	41.117	95.907	24	21.061	27.151	59.490
5	18.715	24.856	78.372	15	31.645	41.688	88.801	25	18.423	23.076	51.740
6	24.871	33.347	94.349	16	29.710	37.813	81.812	26	22.247	28.593	113.321
7	31.205	42.247	102.181	17	24.815	31.118	67.227	27	28.470	37.509	105.877
8	35.750	49.247	117.286	18	17.165	21.517	48.889	28	38.556	47.097	99.614
9	36.299	46.141	99.492	19	16.039	20.638	51.889	29	27.020	32.850	71.384
10	28.298	37.152	87.527	20	19.240	24.982	57.025	30	26.354	32.343	68.255

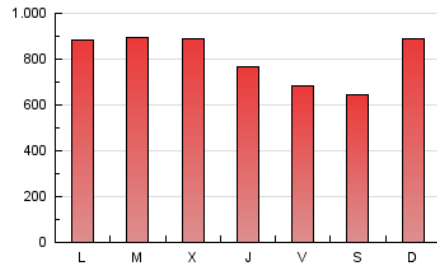
4. Gráficas (Nacional e Internacional)

4.1 Por día de la semana (promedio)

N. únicos / Visitas (x 100)

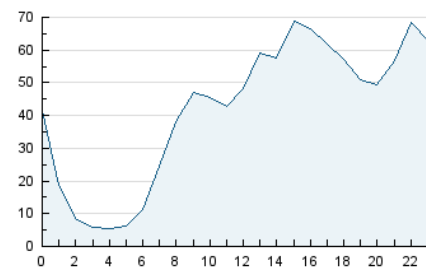


Páginas (x 100)

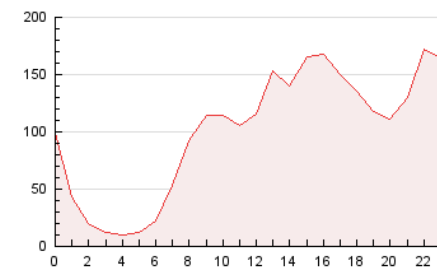


4.2 Por franja horaria (promedio)

Visitas_ (x 1000)

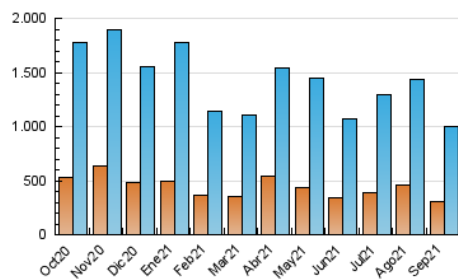


Páginas (x 1000)

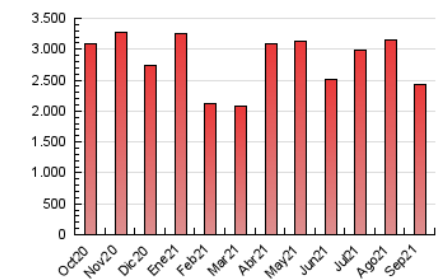


4.3 Por meses

N. únicos / Visitas (x 1000)



Páginas (x 1000)





INFORMACION Y CONTROL DE PUBLICACIONES, S.A.

Velázquez, 46, 1º Drcha - Tel. 91 435 00 32 Fax 91 435 96 05 - 28001 - MADRID
Av. Diagonal 497, 5a planta - Tel 93 439 24 18 Fax 93 419 25 34 - 08029 - BARCELONA

Anexo - Tráfico Nacional

Título: ZAMORA24HORAS.COM
URL Primaria: https://www.zamora24horas.com/
Editor: Digital Zamora 24 horas, S.L.
Domicilio: Avda. Tres Cruces, 3, Oficina 3
Ciudad: 49008 ZAMORA
Teléfono:
Fax:
E-mail:
Clasificación: Noticias e Información
Sub-Clasificación: Noticias globales y actualidad

1. Cifras totales y promedios (Nacional)

MES - AÑO	NAVEGADORES UNICOS	VISITAS	PAGINAS
Septiembre - 2021	268.345	962.103	2.360.347
PROMEDIO DIARIO	24.572	32.070	78.678
PROMEDIO LUNES-VIERNES	26.173	34.162	80.097
PROMEDIO SABADO-DOMINGO	20.169	26.318	74.776
PAGINAS / VISITAS	2,45		
DURACION MEDIA VISITAS	0:01:50		
DURACION MEDIA PAGINAS	0:01:16		

2. Secciones (Nacional)

	PAGINAS	%
HOME	343.605	14.56 %
RESTO	2.016.742	85.44 %

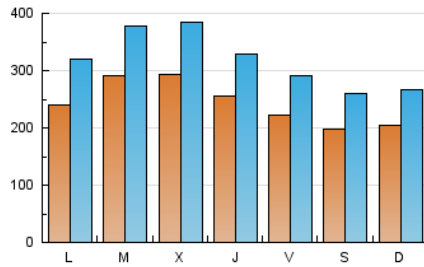
3. Por día del mes (Nacional)

Día	N. únicos	Visitas	Páginas	Día	N. únicos	Visitas	Páginas	Día	N. únicos	Visitas	Páginas
1	28.220	37.020	88.874	11	22.536	30.005	72.819	21	18.588	24.135	58.314
2	22.701	29.841	69.354	12	28.103	35.747	109.286	22	27.155	34.797	73.287
3	19.131	25.070	58.373	13	26.635	35.876	93.769	23	20.130	25.673	60.344
4	23.059	31.288	79.291	14	30.268	39.922	94.281	24	20.006	26.075	58.076
5	17.716	23.819	76.768	15	30.717	40.616	87.311	25	17.561	22.166	50.567
6	23.832	32.312	91.501	16	28.620	36.710	80.296	26	21.296	27.544	111.692
7	30.099	41.083	100.003	17	23.736	30.033	65.777	27	27.128	36.071	103.421
8	34.696	48.046	115.282	18	16.035	20.410	47.373	28	37.491	45.889	97.975
9	31.154	40.835	90.873	19	15.046	19.561	50.415	29	25.935	31.717	69.693
10	26.184	34.922	83.391	20	18.153	23.814	55.450	30	25.227	31.106	66.491

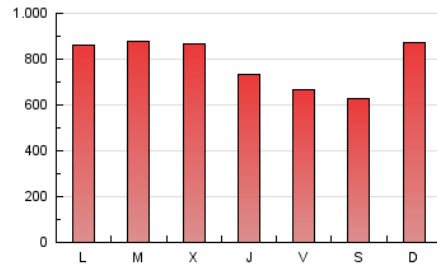
4. Gráficas (Nacional)

4.1 Por día de la semana (promedio)

N. únicos / Visitas (x 100)

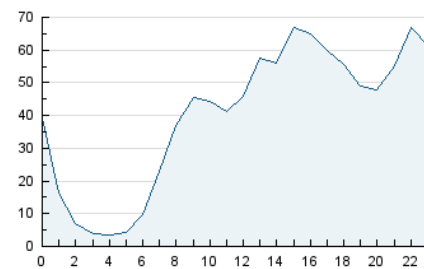


Páginas (x 100)

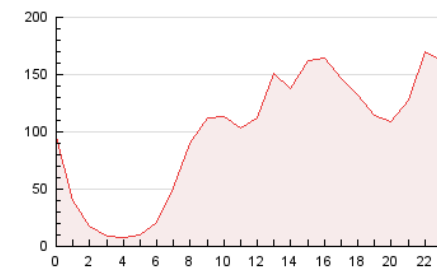


4.2 Por franja horaria (promedio)

Visitas_ (x 1000)

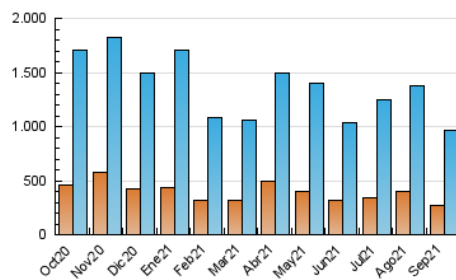


Páginas (x 1000)

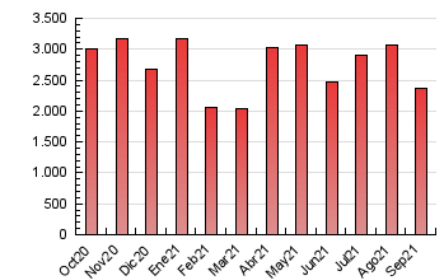


4.3 Por meses

N. únicos / Visitas (x 1000)



Páginas (x 1000)



5. Observaciones

Este Medio Electrónico de Comunicación ha sido medido por la herramienta Google Analytics de Google

6. Definiciones básicas (Para más información ver Normas Técnicas para el Control de los Medios Electrónicos de Comunicación)

Página Vista:

Conjunto de ficheros enviado a un usuario como resultado de una petición del mismo recibida por el servidor. Cuando la página está formada por varios marcos (frames), el conjunto de los mismos tendrá, a efectos de cómputo, la consideración de una página unitaria.

Visita:

Una secuencia ininterrumpida de páginas servidas a un usuario válido. Si dicho usuario no realiza peticiones de páginas en un periodo de tiempo (30 min) la siguiente petición constituirá el inicio de una nueva visita.

Navegador Único:

Total de combinaciones únicas de una dirección IP y un identificador adicional. Los medios pueden utilizar cookies o el Identificador de Alta de registro.

Duración Página Vista:

Tiempo acumulado en segundos de todas las páginas vistas (en visitas de dos o más páginas vistas), dividido por el número total de páginas vistas.

Duración Visita:

Tiempo en segundos de todas las visitas de dos o más páginas vistas, dividido por el número total de visitas de dos o más páginas vistas.

Tráfico nacional:

Audiencia/difusión correspondiente a España medida en base a los datos de las direcciones IP registradas por el sistema de medición.

7. Opinión

De OJDinteractiva, la división de INFORMACIÓN Y CONTROL DE PUBLICACIONES S.A.:

Hemos examinado la información facilitada por el editor del medio electrónico para el periodo que comprende la presente certificación.

Nuestro examen se ha realizado de acuerdo con las normas y procedimientos establecidos en las Normas Técnicas para el Control de los Medios Electrónicos de Comunicación.

En nuestra opinión, la presente acta presenta razonablemente la difusión/audiencia registrada por este medio electrónico.

ADVERTENCIA:

El trabajo de OJDinteractiva, la división de INFORMACIÓN Y CONTROL DE PUBLICACIONES S.A (INTROL) se limita a la realización de pruebas para la revisión de los datos de recuento suministrados por el editor con la finalidad de expresar una opinión sobre la razonabilidad de dichos datos de acuerdo con las Normas Técnicas para el control de los MEC. Por tanto, INTROL no acepta responsabilidad alguna por las inexactitudes o errores que puedan existir en los datos de recuento. Tampoco acepta ninguna responsabilidad por la falsedad en los datos de recuento recibidos del editor, ni por otros datos de medición que no están incluidos en el análisis.

Octubre - 2021

OJDinteractiva