



INFORMACION Y CONTROL DE PUBLICACIONES, S.A.

Velázquez, 46, 1º Drcha - Tel. 91 435 00 32 Fax 91 435 96 05 - 28001 - MADRID
 Entença, 218 Entr. 7 - Tel 93 439 24 18 Fax 93 419 25 34 - 08029 - BARCELONA

Título: ZAMORA24HORAS.COM
URL Primaria: https://www.zamora24horas.com/
Editor: Digital Zamora 24 horas, S.L.
Domicilio: Avda. Tres Cruces, 3, Oficina 3
Ciudad: 49008 ZAMORA
Teléfono:
Fax:
E-mail:
Clasificación: Noticias e Información
Sub-Clasificación: Noticias globales y actualidad

zamora24horas.com

1. Cifras totales y promedios (Nacional e Internacional)

MES - AÑO	NAVEGADORES UNICOS	VISITAS	PAGINAS
Septiembre - 2020	523.218	1.941.419	3.410.640
PROMEDIO DIARIO	46.170	64.714	113.688
PROMEDIO LUNES-VIERNES	46.756	65.466	115.168
PROMEDIO SABADO-DOMINGO	44.560	62.646	109.618
PAGINAS / VISITAS	1,76		
DURACION MEDIA VISITAS	0:01:55		
DURACION MEDIA PAGINAS	0:02:32		

2. Secciones (Nacional e Internacional)

	PAGINAS	%
HOME	543.547	15.94 %
RESTO	2.867.093	84.06 %

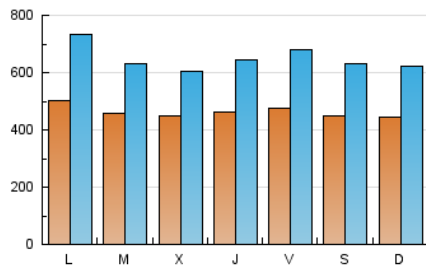
3. Por día del mes (Nacional e Internacional)

Día	N. únicos	Visitas	Páginas	Día	N. únicos	Visitas	Páginas	Día	N. únicos	Visitas	Páginas
1	31.699	41.662	73.506	11	43.524	61.122	104.801	21	41.722	61.942	112.272
2	32.843	44.307	79.156	12	45.742	64.965	114.257	22	42.610	59.107	105.494
3	45.097	62.135	115.434	13	43.954	60.915	104.767	23	50.660	68.393	114.638
4	51.555	71.491	122.524	14	44.771	62.679	111.983	24	47.555	69.931	127.418
5	50.798	70.723	120.889	15	62.958	90.752	155.305	25	47.111	70.780	127.657
6	43.307	57.525	100.567	16	40.454	55.573	97.675	26	41.781	58.148	101.168
7	70.179	105.873	203.881	17	54.975	75.510	125.445	27	43.535	62.099	109.113
8	52.776	70.520	123.357	18	47.612	68.113	117.697	28	44.130	63.308	110.296
9	59.322	76.637	125.046	19	40.517	58.192	104.303	29	38.777	54.264	94.530
10	37.017	49.713	87.927	20	46.849	68.602	121.876	30	41.282	56.438	97.658

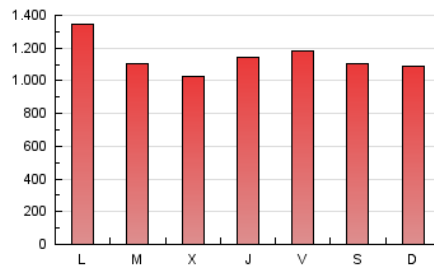
4. Gráficas (Nacional e Internacional)

4.1 Por día de la semana (promedio)

N. únicos / Visitas (x 100)

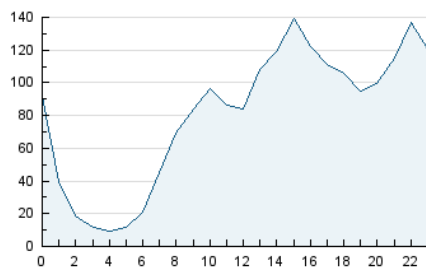


Páginas (x 100)

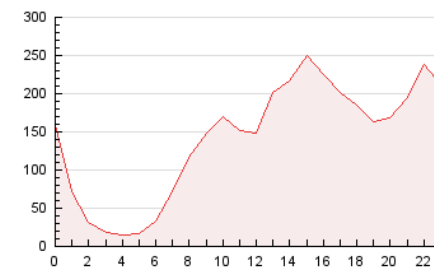


4.2 Por franja horaria (promedio)

Visitas (x 1000)

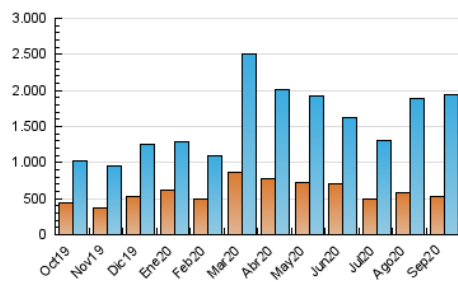


Páginas (x 1000)

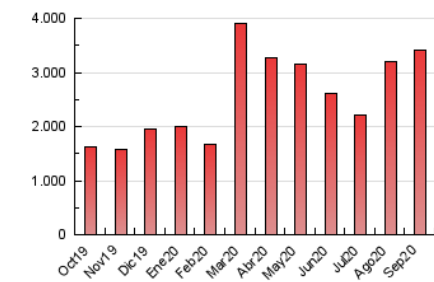


4.3 Por meses

N. únicos / Visitas (x 1000)



Páginas (x 1000)





INFORMACION Y CONTROL DE PUBLICACIONES, S.A.

Velázquez, 46, 1º Drcha - Tel. 91 435 00 32 Fax 91 435 96 05 - 28001 - MADRID
 Entença, 218 Entr. 7 - Tel 93 439 24 18 Fax 93 419 25 34 - 08029 - BARCELONA

Anexo - Tráfico Nacional

Título: ZAMORA24HORAS.COM
URL Primaria: https://www.zamora24horas.com/
Editor: Digital Zamora 24 horas, S.L.
Domicilio: Avda. Tres Cruces, 3, Oficina 3
Ciudad: 49008 ZAMORA
Teléfono:
Fax:
E-mail:
Clasificación: Noticias e Información
Sub-Clasificación: Noticias globales y actualidad

1. Cifras totales y promedios (Nacional)

MES - AÑO	NAVEGADORES UNICOS	VISITAS	PAGINAS
Septiembre - 2020	466.978	1.869.559	3.321.825
PROMEDIO DIARIO	44.005	62.319	110.728
PROMEDIO LUNES-VIERNES	44.564	63.045	112.175
PROMEDIO SABADO-DOMINGO	42.465	60.321	106.746
PAGINAS / VISITAS	1,78		
DURACION MEDIA VISITAS	0:01:58		
DURACION MEDIA PAGINAS	0:02:32		

2. Secciones (Nacional)

	PAGINAS	%
HOME	538.567	16.21 %
RESTO	2.783.258	83.79 %

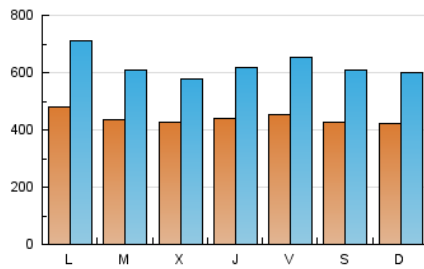
3. Por día del mes (Nacional)

Día	N. únicos	Visitas	Páginas	Día	N. únicos	Visitas	Páginas	Día	N. únicos	Visitas	Páginas
1	29.912	39.684	71.036	11	41.568	59.023	102.156	21	39.485	59.446	109.040
2	30.940	42.230	76.500	12	43.763	62.746	111.456	22	40.492	56.750	102.631
3	43.142	59.897	112.492	13	41.295	58.043	101.277	23	48.347	65.628	111.226
4	49.510	69.289	119.756	14	42.407	60.169	108.938	24	45.312	67.461	124.389
5	48.961	68.596	118.202	15	60.490	88.081	152.075	25	44.843	68.355	124.721
6	41.199	55.251	97.782	16	38.503	53.427	95.057	26	39.723	55.889	98.358
7	67.965	103.151	200.380	17	52.555	72.815	122.203	27	41.378	59.729	106.163
8	50.253	68.011	120.276	18	44.990	65.104	114.112	28	41.940	60.849	107.307
9	57.344	74.250	122.055	19	38.511	55.981	101.594	29	36.565	51.933	91.651
10	34.879	47.390	85.084	20	44.892	66.333	119.139	30	38.974	54.048	94.769

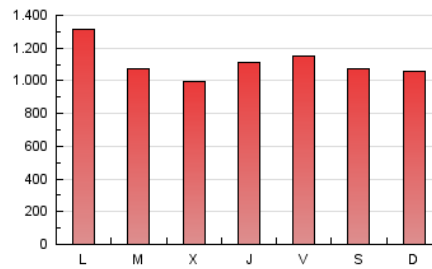
4. Gráficas (Nacional)

4.1 Por día de la semana (promedio)

N. únicos / Visitas (x 100)

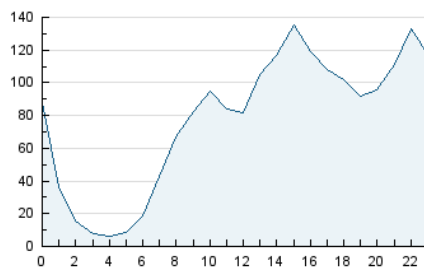


Páginas (x 100)

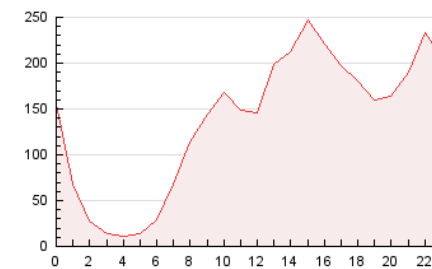


4.2 Por franja horaria (promedio)

Visitas (x 1000)

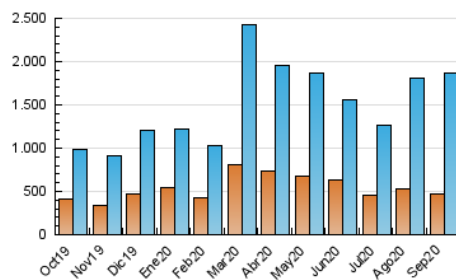


Páginas (x 1000)

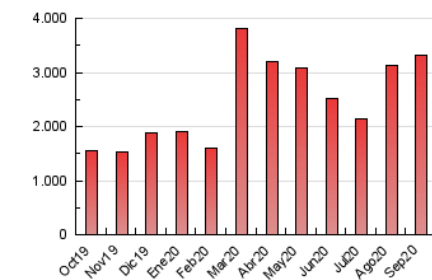


4.3 Por meses

N. únicos / Visitas (x 1000)



Páginas (x 1000)



5. Observaciones

Este Medio Electrónico de Comunicación ha sido medido por la herramienta Google Analytics de Google

6. Definiciones básicas (Para más información ver Normas Técnicas para el Control de los Medios Electrónicos de Comunicación)

Página Vista:

Conjunto de ficheros enviado a un usuario como resultado de una petición del mismo recibida por el servidor. Cuando la página está formada por varios marcos (frames), el conjunto de los mismos tendrá, a efectos de cómputo, la consideración de una página unitaria.

Visita:

Una secuencia ininterrumpida de páginas servidas a un usuario válido. Si dicho usuario no realiza peticiones de páginas en un periodo de tiempo (30 min) la siguiente petición constituirá el inicio de una nueva visita.

Navegador Único:

Total de combinaciones únicas de una dirección IP y un identificador adicional. Los medios pueden utilizar cookies o el Identificador de Alta de registro.

Duración Página Vista:

Tiempo acumulado en segundos de todas las páginas vistas (en visitas de dos o más páginas vistas), dividido por el número total de páginas vistas.

Duración Visita:

Tiempo en segundos de todas las visitas de dos o más páginas vistas, dividido por el número total de visitas de dos o más páginas vistas.

Tráfico nacional:

Audiencia/difusión correspondiente a España medida en base a los datos de las direcciones IP registradas por el sistema de medición.

7. Opinión

De OJDinteractiva, la división de INFORMACIÓN Y CONTROL DE PUBLICACIONES S.A.:

Hemos examinado la información facilitada por el editor del medio electrónico para el periodo que comprende la presente certificación.

Nuestro examen se ha realizado de acuerdo con las normas y procedimientos establecidos en las Normas Técnicas para el Control de los Medios Electrónicos de Comunicación.

En nuestra opinión, la presente acta presenta razonablemente la difusión/audiencia registrada por este medio electrónico.

ADVERTENCIA:

El trabajo de OJDinteractiva, la división de INFORMACIÓN Y CONTROL DE PUBLICACIONES S.A (INTROL) se limita a la realización de pruebas para la revisión de los datos de recuento suministrados por el editor con la finalidad de expresar una opinión sobre la razonabilidad de dichos datos de acuerdo con las Normas Técnicas para el control de los MEC.

Por tanto, INTROL no acepta responsabilidad alguna por las inexactitudes o errores que puedan existir en los datos de recuento. Tampoco acepta ninguna responsabilidad por la falsedad en los datos de recuento recibidos del editor, ni por otros datos de medición que no están incluidos en el análisis.

Octubre - 2020

OJDinteractiva