



INFORMACION Y CONTROL DE PUBLICACIONES, S.A.

Velázquez, 46, 1º Drcha - Tel. 91 435 00 32 Fax 91 435 96 05 - 28001 - MADRID
Av. Diagonal 497, 5a planta - Tel 93 439 24 18 Fax 93 419 25 34 - 08029 - BARCELONA

Título: ZAMORA24HORAS.COM
URL Primaria: https://www.zamora24horas.com/
Editor: Digital Zamora 24 horas, S.L.
Domicilio: Avda. Tres Cruces, 3, Oficina 3
Ciudad: 49008 ZAMORA
Teléfono:
Fax:
E-mail:
Clasificación: Noticias e Información
Sub-Clasificación: Noticias globales y actualidad

zamora24horas.com

1. Cifras totales y promedios (Nacional e Internacional)

MES - AÑO	NAVEGADORES UNICOS	VISITAS	PAGINAS
Agosto - 2021	454.265	1.433.320	3.156.203
PROMEDIO DIARIO	35.562	46.236	101.813
PROMEDIO LUNES-VIERNES	34.735	45.130	101.313
PROMEDIO SABADO-DOMINGO	37.586	48.941	103.035
PAGINAS / VISITAS	2,20		
DURACION MEDIA VISITAS	0:01:39		
DURACION MEDIA PAGINAS	0:01:22		

2. Secciones (Nacional e Internacional)

	PAGINAS	%
HOME	421.981	13.37 %
RESTO	2.734.222	86.63 %

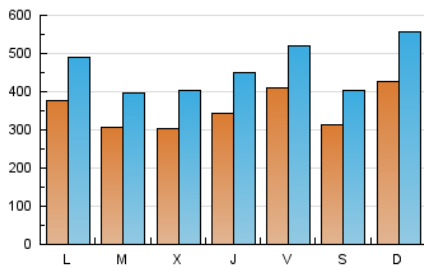
3. Por día del mes (Nacional e Internacional)

Día	N. únicos	Visitas	Páginas	Día	N. únicos	Visitas	Páginas	Día	N. únicos	Visitas	Páginas
1	45.718	56.617	119.287	11	27.801	40.470	115.333	21	32.592	40.585	86.215
2	24.031	30.449	69.164	12	27.903	37.215	90.719	22	34.481	43.279	89.565
3	24.095	30.600	64.559	13	25.403	32.855	73.156	23	44.918	56.759	121.430
4	30.933	40.249	73.308	14	31.664	43.657	93.534	24	38.462	48.025	99.179
5	43.812	55.493	104.867	15	35.088	46.389	91.498	25	35.594	45.252	93.306
6	61.745	72.706	127.531	16	33.564	45.057	97.077	26	29.697	40.625	93.526
7	31.847	40.105	79.862	17	29.363	40.424	97.261	27	31.434	41.707	98.511
8	53.727	71.327	143.372	18	26.866	35.859	84.796	28	28.729	37.351	82.270
9	45.442	57.460	113.620	19	35.703	46.471	106.546	29	44.428	61.156	141.715
10	29.679	37.634	81.842	20	45.311	60.296	122.519	30	40.418	55.309	161.940
								31	31.986	41.939	138.695

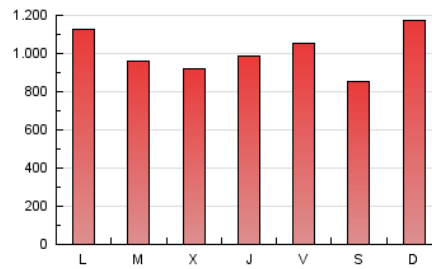
4. Gráficas (Nacional e Internacional)

4.1 Por día de la semana (promedio)

N. únicos / Visitas (x 100)



Páginas (x 100)

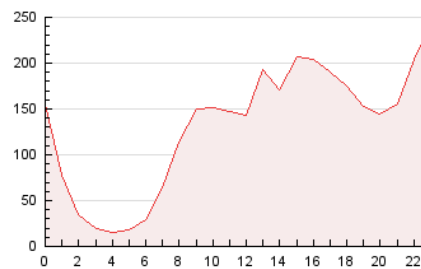


4.2 Por franja horaria (promedio)

Visitas (x 1000)

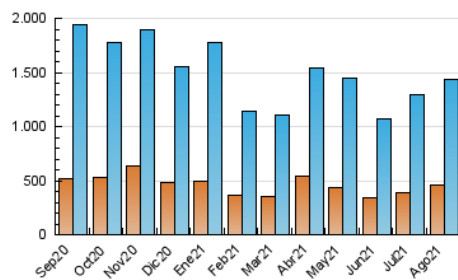


Páginas (x 1000)

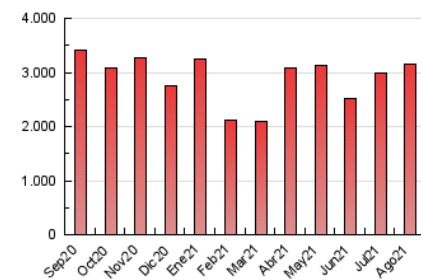


4.3 Por meses

N. únicos / Visitas (x 1000)



Páginas (x 1000)





INFORMACION Y CONTROL DE PUBLICACIONES, S.A.

Velázquez, 46, 1º Drcha - Tel. 91 435 00 32 Fax 91 435 96 05 - 28001 - MADRID
 Av. Diagonal 497, 5a planta - Tel 93 439 24 18 Fax 93 419 25 34 - 08029 - BARCELONA

Anexo - Tráfico Nacional

Título: ZAMORA24HORAS.COM
URL Primaria: https://www.zamora24horas.com/
Editor: Digital Zamora 24 horas, S.L.
Domicilio: Avda. Tres Cruces, 3, Oficina 3
Ciudad: 49008 ZAMORA
Teléfono:
Fax:
E-mail:
Clasificación: Noticias e Información
Sub-Clasificación: Noticias globales y actualidad

1. Cifras totales y promedios (Nacional)

MES - AÑO	NAVEGADORES UNICOS	VISITAS	PAGINAS
Agosto - 2021	400.587	1.372.254	3.064.051
PROMEDIO DIARIO	33.676	44.266	98.840
PROMEDIO LUNES-VIERNES	33.130	43.433	98.796
PROMEDIO SABADO-DOMINGO	35.009	46.303	98.948
PAGINAS / VISITAS	2,23		
DURACION MEDIA VISITAS	0:01:41		
DURACION MEDIA PAGINAS	0:01:22		

2. Secciones (Nacional)

	PAGINAS	%
HOME	419.050	13.68 %
RESTO	2.645.001	86.32 %

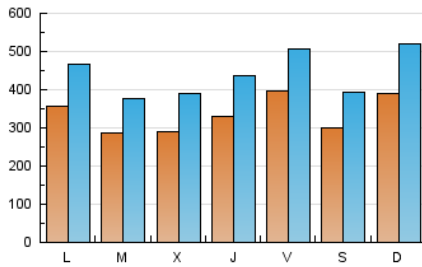
3. Por día del mes (Nacional)

Día	N. únicos	Visitas	Páginas	Día	N. únicos	Visitas	Páginas	Día	N. únicos	Visitas	Páginas
1	31.998	42.828	97.362	11	26.637	39.113	113.186	21	31.402	39.322	84.417
2	18.721	25.003	60.625	12	26.863	36.110	89.048	22	33.206	41.952	87.546
3	20.185	26.694	58.676	13	24.474	31.828	71.642	23	43.572	55.294	119.339
4	29.548	38.710	71.312	14	30.532	42.574	91.930	24	37.385	46.722	97.298
5	42.702	54.269	103.215	15	33.916	45.201	89.792	25	34.280	43.939	91.463
6	60.443	71.334	125.497	16	32.526	43.900	95.436	26	28.535	39.432	91.822
7	30.829	39.029	78.433	17	28.272	39.247	95.557	27	30.185	40.355	96.540
8	52.402	69.830	141.260	18	25.751	34.713	83.055	28	27.799	36.250	80.551
9	44.200	56.038	111.504	19	33.988	44.746	104.211	29	43.001	59.738	139.244
10	28.254	36.136	79.822	20	43.941	58.919	120.544	30	39.007	53.846	159.362
								31	29.387	39.182	134.362

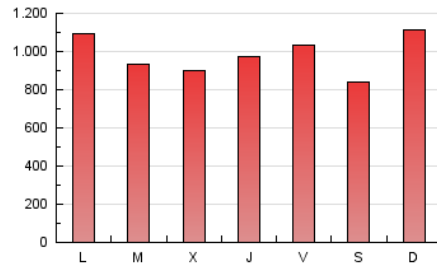
4. Gráficas (Nacional)

4.1 Por día de la semana (promedio)

N. únicos / Visitas (x 100)



Páginas (x 100)

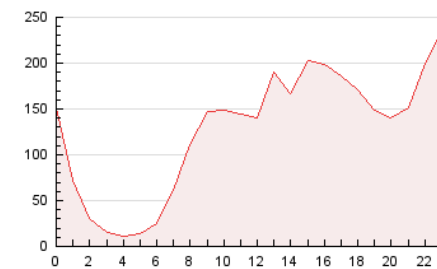


4.2 Por franja horaria (promedio)

Visitas (x 1000)

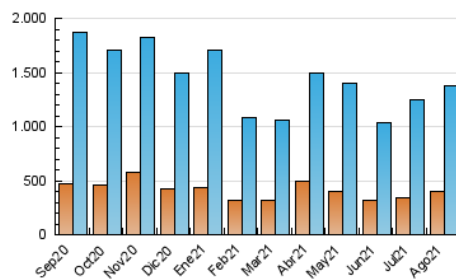


Páginas (x 1000)

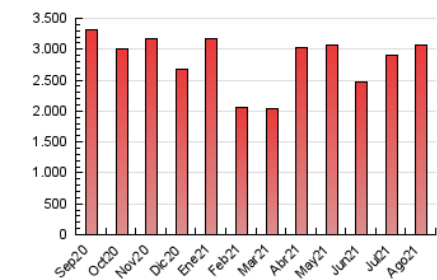


4.3 Por meses

N. únicos / Visitas (x 1000)



Páginas (x 1000)



5. Observaciones

Este Medio Electrónico de Comunicación ha sido medido por la herramienta Google Analytics de Google

6. Definiciones básicas (Para más información ver Normas Técnicas para el Control de los Medios Electrónicos de Comunicación)

Página Vista:

Conjunto de ficheros enviado a un usuario como resultado de una petición del mismo recibida por el servidor. Cuando la página está formada por varios marcos (frames), el conjunto de los mismos tendrá, a efectos de cómputo, la consideración de una página unitaria.

Visita:

Una secuencia ininterrumpida de páginas servidas a un usuario válido. Si dicho usuario no realiza peticiones de páginas en un periodo de tiempo (30 min) la siguiente petición constituirá el inicio de una nueva visita.

Navegador Único:

Total de combinaciones únicas de una dirección IP y un identificador adicional. Los medios pueden utilizar cookies o el Identificador de Alta de registro.

Duración Página Vista:

Tiempo acumulado en segundos de todas las páginas vistas (en visitas de dos o más páginas vistas), dividido por el número total de páginas vistas.

Duración Visita:

Tiempo en segundos de todas las visitas de dos o más páginas vistas, dividido por el número total de visitas de dos o más páginas vistas.

Tráfico nacional:

Audiencia/difusión correspondiente a España medida en base a los datos de las direcciones IP registradas por el sistema de medición.

7. Opinión

De OJDinteractiva, la división de INFORMACIÓN Y CONTROL DE PUBLICACIONES S.A.:

Hemos examinado la información facilitada por el editor del medio electrónico para el periodo que comprende la presente certificación.

Nuestro examen se ha realizado de acuerdo con las normas y procedimientos establecidos en las Normas Técnicas para el Control de los Medios Electrónicos de Comunicación.

En nuestra opinión, la presente acta presenta razonablemente la difusión/audiencia registrada por este medio electrónico.

ADVERTENCIA:

El trabajo de OJDinteractiva, la división de INFORMACIÓN Y CONTROL DE PUBLICACIONES S.A (INTROL) se limita a la realización de pruebas para la revisión de los datos de recuento suministrados por el editor con la finalidad de expresar una opinión sobre la razonabilidad de dichos datos de acuerdo con las Normas Técnicas para el control de los MEC.

Por tanto, INTROL no acepta responsabilidad alguna por las inexactitudes o errores que puedan existir en los datos de recuento. Tampoco acepta ninguna responsabilidad por la falsedad en los datos de recuento recibidos del editor, ni por otros datos de medición que no están incluidos en el análisis.

Septiembre - 2021

OJDinteractiva