



INFORMACION Y CONTROL DE PUBLICACIONES, S.A.

Velázquez, 46, 1º Drcha - Tel. 91 435 00 32 Fax 91 435 96 05 - 28001 - MADRID
 Entença, 218 Entr. 7 - Tel 93 439 24 18 Fax 93 419 25 34 - 08029 - BARCELONA

Título: ZAMORA24HORAS.COM
URL Primaria: https://www.zamora24horas.com/
Editor: Digital Zamora 24 horas, S.L.
Domicilio: Avda. Tres Cruces, 3, Oficina 3
Ciudad: 49008 ZAMORA
Teléfono:
Fax:
E-mail:
Clasificación: Noticias e Información
Sub-Clasificación: Noticias globales y actualidad

zamora24horas.com

1. Cifras totales y promedios (Nacional e Internacional)

MES - AÑO	NAVEGADORES UNICOS	VISITAS	PAGINAS
Agosto - 2020	577.677	1.879.948	3.210.645
PROMEDIO DIARIO	45.395	60.643	103.569
PROMEDIO LUNES-VIERNES	43.450	57.975	98.961
PROMEDIO SABADO-DOMINGO	49.479	66.248	113.246
PAGINAS / VISITAS	1,71		
DURACION MEDIA VISITAS	0:01:46		
DURACION MEDIA PAGINAS	0:02:30		

2. Secciones (Nacional e Internacional)

	PAGINAS	%
HOME	474.232	14.77 %
RESTO	2.736.413	85.23 %

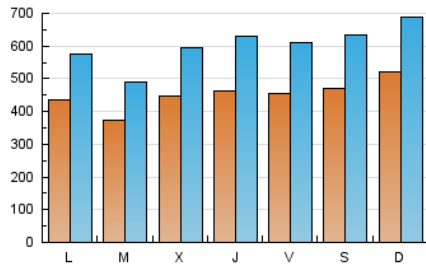
3. Por día del mes (Nacional e Internacional)

Día	N. únicos	Visitas	Páginas	Día	N. únicos	Visitas	Páginas	Día	N. únicos	Visitas	Páginas
1	32.157	43.326	74.607	11	41.049	55.515	94.754	21	56.839	76.071	129.232
2	42.841	56.613	97.205	12	43.700	58.783	104.254	22	48.101	62.844	107.146
3	42.605	55.880	97.277	13	50.559	71.068	124.168	23	39.485	54.194	93.394
4	31.490	40.904	70.858	14	43.100	59.643	101.681	24	41.927	56.417	96.510
5	41.254	54.321	92.900	15	52.917	75.356	137.821	25	40.852	54.402	91.662
6	41.794	54.255	93.102	16	47.407	64.856	115.403	26	54.560	71.002	115.471
7	44.951	58.551	98.408	17	35.547	48.339	87.942	27	42.144	55.814	93.942
8	65.383	85.946	139.884	18	35.619	45.952	76.858	28	37.208	49.399	84.148
9	85.083	107.690	171.608	19	39.017	53.555	93.092	29	36.546	49.876	88.205
10	62.444	82.125	133.201	20	50.937	70.284	122.295	30	44.871	61.779	107.182
								31	34.850	45.188	76.435

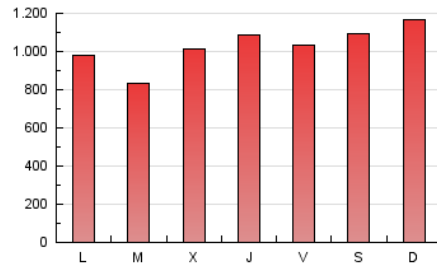
4. Gráficas (Nacional e Internacional)

4.1 Por día de la semana (promedio)

N. únicos / Visitas (x 100)

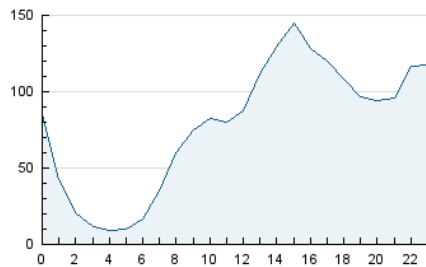


Páginas (x 100)

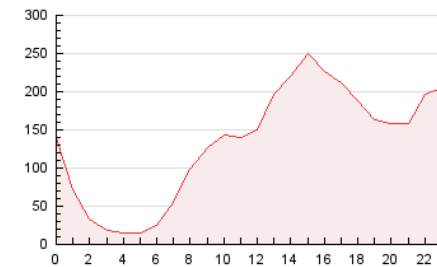


4.2 Por franja horaria (promedio)

Visitas (x 1000)

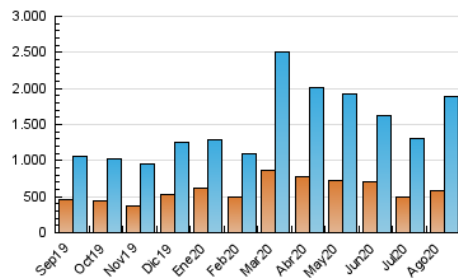


Páginas (x 1000)

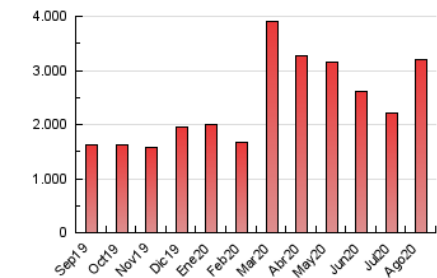


4.3 Por meses

N. únicos / Visitas (x 1000)



Páginas (x 1000)





INFORMACION Y CONTROL DE PUBLICACIONES, S.A.

Velázquez, 46, 1º Drcha - Tel. 91 435 00 32 Fax 91 435 96 05 - 28001 - MADRID
 Entença, 218 Entr. 7 - Tel 93 439 24 18 Fax 93 419 25 34 - 08029 - BARCELONA

Anexo - Tráfico Nacional

Título: ZAMORA24HORAS.COM
URL Primaria: https://www.zamora24horas.com/
Editor: Digital Zamora 24 horas, S.L.
Domicilio: Avda. Tres Cruces, 3, Oficina 3
Ciudad: 49008 ZAMORA
Teléfono:
Fax:
E-mail:
Clasificación: Noticias e Información
Sub-Clasificación: Noticias globales y actualidad

zamora24horas.com

1. Cifras totales y promedios (Nacional)

MES - AÑO	NAVEGADORES UNICOS	VISITAS	PAGINAS
Agosto - 2020	523.134	1.814.979	3.130.149
PROMEDIO DIARIO	43.474	58.548	100.973
PROMEDIO LUNES-VIERNES	41.617	55.972	96.481
PROMEDIO SABADO-DOMINGO	47.375	63.957	110.405
PAGINAS / VISITAS	1,72		
DURACION MEDIA VISITAS	0:01:48		
DURACION MEDIA PAGINAS	0:02:29		

2. Secciones (Nacional)

	PAGINAS	%
HOME	470.383	15.03 %
RESTO	2.659.766	84.97 %

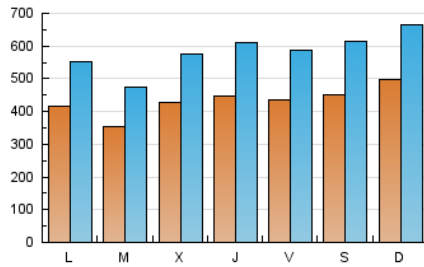
3. Por día del mes (Nacional)

Día	N. únicos	Visitas	Páginas	Día	N. únicos	Visitas	Páginas	Día	N. únicos	Visitas	Páginas
1	30.775	41.799	72.724	11	39.260	53.526	92.288	21	54.662	73.731	126.281
2	41.362	54.940	95.181	12	41.996	56.963	102.023	22	46.160	60.856	104.666
3	40.831	53.910	94.857	13	48.770	69.063	121.669	23	37.577	52.224	90.931
4	29.924	39.159	68.740	14	41.409	57.740	99.307	24	40.187	54.438	94.059
5	39.515	52.505	90.662	15	50.945	73.228	135.069	25	38.870	52.271	89.050
6	40.067	52.410	90.734	16	44.810	61.820	111.526	26	52.716	68.978	113.016
7	43.220	56.547	95.935	17	33.364	46.091	85.106	27	40.462	53.869	91.498
8	62.851	83.311	136.702	18	33.884	44.201	74.789	28	35.489	47.506	81.901
9	81.583	103.823	166.946	19	37.337	51.660	90.653	29	34.883	47.930	85.821
10	59.940	79.456	129.810	20	49.152	68.271	119.782	30	42.808	59.640	104.481
								31	32.899	43.113	73.942

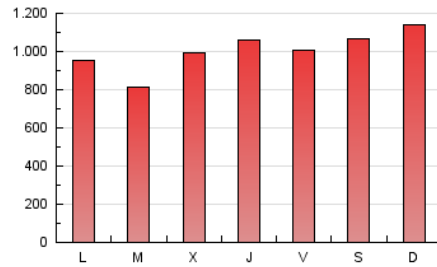
4. Gráficas (Nacional)

4.1 Por día de la semana (promedio)

N. únicos / Visitas (x 100)

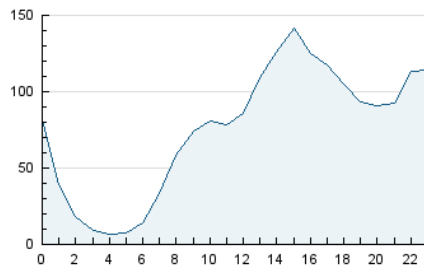


Páginas (x 100)

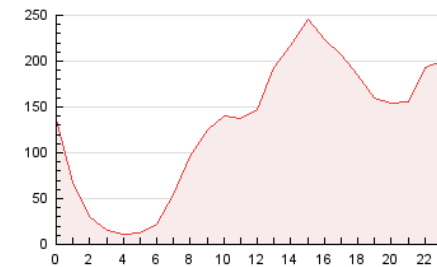


4.2 Por franja horaria (promedio)

Visitas (x 1000)

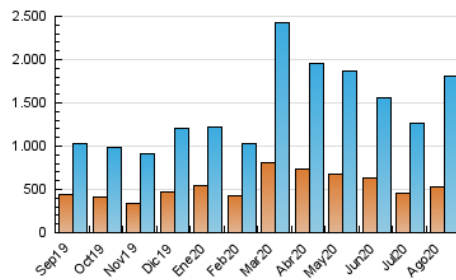


Páginas (x 1000)

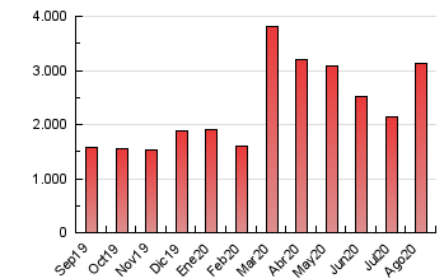


4.3 Por meses

N. únicos / Visitas (x 1000)



Páginas (x 1000)



5. Observaciones

Este Medio Electrónico de Comunicación ha sido medido por la herramienta Google Analytics de Google

6. Definiciones básicas (Para más información ver Normas Técnicas para el Control de los Medios Electrónicos de Comunicación)

Página Vista:

Conjunto de ficheros enviado a un usuario como resultado de una petición del mismo recibida por el servidor. Cuando la página está formada por varios marcos (frames), el conjunto de los mismos tendrá, a efectos de cómputo, la consideración de una página unitaria.

Visita:

Una secuencia ininterrumpida de páginas servidas a un usuario válido. Si dicho usuario no realiza peticiones de páginas en un periodo de tiempo (30 min) la siguiente petición constituirá el inicio de una nueva visita.

Navegador Único:

Total de combinaciones únicas de una dirección IP y un identificador adicional. Los medios pueden utilizar cookies o el Identificador de Alta de registro.

Duración Página Vista:

Tiempo acumulado en segundos de todas las páginas vistas (en visitas de dos o más páginas vistas), dividido por el número total de páginas vistas.

Duración Visita:

Tiempo en segundos de todas las visitas de dos o más páginas vistas, dividido por el número total de visitas de dos o más páginas vistas.

Tráfico nacional:

Audiencia/difusión correspondiente a España medida en base a los datos de las direcciones IP registradas por el sistema de medición.

7. Opinión

De OJDinteractiva, la división de INFORMACIÓN Y CONTROL DE PUBLICACIONES S.A.:

Hemos examinado la información facilitada por el editor del medio electrónico para el periodo que comprende la presente certificación.

Nuestro examen se ha realizado de acuerdo con las normas y procedimientos establecidos en las Normas Técnicas para el Control de los Medios Electrónicos de Comunicación.

En nuestra opinión, la presente acta presenta razonablemente la difusión/audiencia registrada por este medio electrónico.

ADVERTENCIA:

El trabajo de OJDinteractiva, la división de INFORMACIÓN Y CONTROL DE PUBLICACIONES S.A (INTROL) se limita a la realización de pruebas para la revisión de los datos de recuento suministrados por el editor con la finalidad de expresar una opinión sobre la razonabilidad de dichos datos de acuerdo con las Normas Técnicas para el control de los MEC.

Por tanto, INTROL no acepta responsabilidad alguna por las inexactitudes o errores que puedan existir en los datos de recuento. Tampoco acepta ninguna responsabilidad por la falsedad en los datos de recuento recibidos del editor, ni por otros datos de medición que no están incluidos en el análisis.

Septiembre - 2020

OJDinteractiva