



INFORMACION Y CONTROL DE PUBLICACIONES, S.A.

Velázquez, 46, 1º Drcha - Tel. 91 435 00 32 Fax 91 435 96 05 - 28001 - MADRID
 Entença, 218 Entr. 7 - Tel 93 439 24 18 Fax 93 419 25 34 - 08029 - BARCELONA

Título: ZAMORA24HORAS.COM
URL Primaria: https://www.zamora24horas.com/
Editor: Digital Zamora 24 horas, S.L.
Domicilio: Avda. Tres Cruces, 3, Oficina 3
Ciudad: 49008 ZAMORA
Teléfono:
Fax:
E-mail:
Clasificación: Noticias e Información
Sub-Clasificación: Noticias globales y actualidad

zamora24horas.com

1. Cifras totales y promedios (Nacional e Internacional)

MES - AÑO	NAVEGADORES UNICOS	VISITAS	PAGINAS
Agosto - 2019	474.780	967.929	1.462.064
PROMEDIO DIARIO	25.846	31.224	47.163
PROMEDIO LUNES-VIERNES	24.490	29.768	45.386
PROMEDIO SABADO-DOMINGO	29.161	34.781	51.508
PAGINAS / VISITAS	1,51		
DURACION MEDIA VISITAS	0:01:15		
DURACION MEDIA PAGINAS	0:02:27		

2. Secciones (Nacional e Internacional)

	PAGINAS	%
HOME	268.587	18.37 %
RESTO	1.193.477	81.63 %

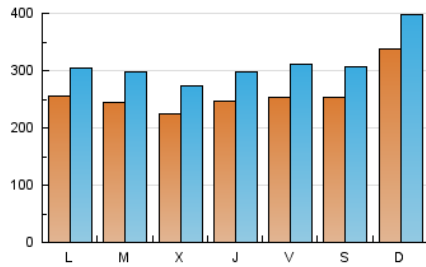
3. Por día del mes (Nacional e Internacional)

Día	N. únicos	Visitas	Páginas	Día	N. únicos	Visitas	Páginas	Día	N. únicos	Visitas	Páginas
1	22.296	28.351	44.910	11	38.079	43.154	59.735	21	16.676	21.388	35.791
2	23.852	29.958	47.503	12	24.715	28.952	41.850	22	21.771	26.759	43.881
3	18.666	23.188	38.280	13	22.315	27.192	41.281	23	30.066	37.353	55.955
4	20.538	26.259	42.404	14	22.133	26.503	40.278	24	34.928	40.820	58.579
5	18.517	22.543	36.935	15	21.006	26.202	39.671	25	29.582	35.570	53.900
6	24.646	29.703	45.581	16	23.402	28.782	43.865	26	29.990	36.101	54.954
7	25.319	30.056	44.794	17	17.256	21.981	34.539	27	31.645	37.441	54.176
8	34.459	39.156	53.982	18	47.276	54.545	76.991	28	25.359	31.182	47.600
9	22.856	26.775	40.449	19	28.610	34.324	52.510	29	23.860	28.942	44.008
10	28.886	33.778	49.328	20	19.281	25.086	40.160	30	26.013	32.154	48.358
								31	27.237	33.731	49.816

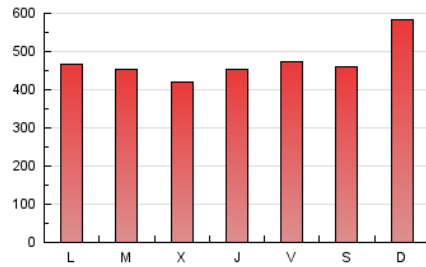
4. Gráficas (Nacional e Internacional)

4.1 Por día de la semana (promedio)

N. únicos / Visitas (x 100)

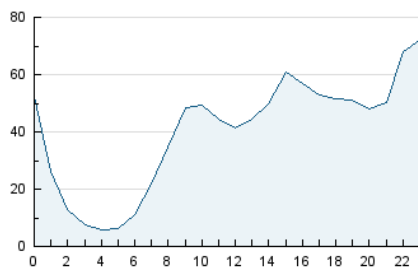


Páginas (x 100)

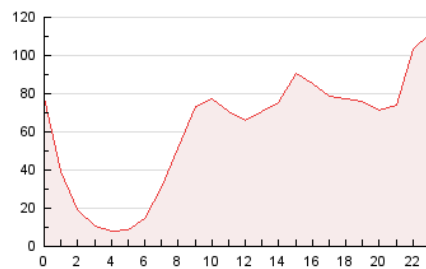


4.2 Por franja horaria (promedio)

Visitas (x 1000)

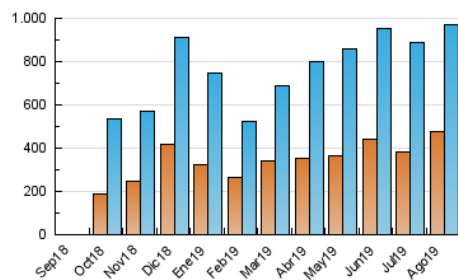


Páginas (x 1000)

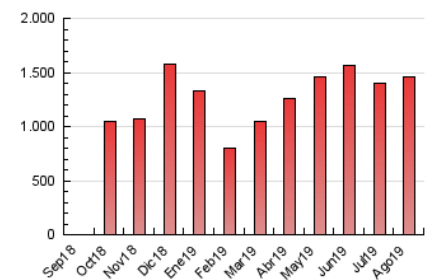


4.3 Por meses

N. únicos / Visitas (x 1000)



Páginas (x 1000)





INFORMACION Y CONTROL DE PUBLICACIONES, S.A.

Velázquez, 46, 1º Drcha - Tel. 91 435 00 32 Fax 91 435 96 05 - 28001 - MADRID
 Entença, 218 Entr. 7 - Tel 93 439 24 18 Fax 93 419 25 34 - 08029 - BARCELONA

Anexo - Tráfico Nacional

Título: ZAMORA24HORAS.COM
URL Primaria: https://www.zamora24horas.com/
Editor: Digital Zamora 24 horas, S.L.
Domicilio: Avda. Tres Cruces, 3, Oficina 3
Ciudad: 49008 ZAMORA
Teléfono:
Fax:
E-mail:
Clasificación: Noticias e Información
Sub-Clasificación: Noticias globales y actualidad

1. Cifras totales y promedios (Nacional)

MES - AÑO	NAVEGADORES UNICOS	VISITAS	PAGINAS
Agosto - 2019	449.239	938.035	1.425.312
PROMEDIO DIARIO	24.934	30.259	45.978
PROMEDIO LUNES-VIERNES	23.556	28.790	44.179
PROMEDIO SABADO-DOMINGO	28.303	33.850	50.374
PAGINAS / VISITAS	1,52		
DURACION MEDIA VISITAS	0:01:16		
DURACION MEDIA PAGINAS	0:02:27		

2. Secciones (Nacional)

	PAGINAS	%
HOME	265.949	18.66 %
RESTO	1.159.363	81.34 %

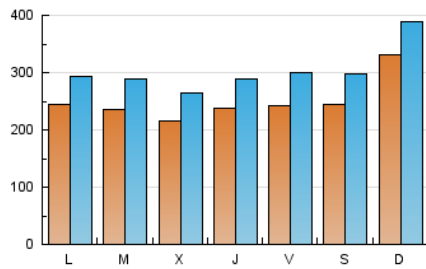
3. Por día del mes (Nacional)

Día	N. únicos	Visitas	Páginas	Día	N. únicos	Visitas	Páginas	Día	N. únicos	Visitas	Páginas
1	21.708	27.721	44.020	11	37.027	42.005	58.382	21	16.062	20.734	34.916
2	23.026	29.089	46.390	12	23.863	28.008	40.692	22	20.929	25.873	42.782
3	17.794	22.309	37.234	13	21.456	26.344	40.230	23	28.612	35.762	54.031
4	19.918	25.543	41.513	14	21.405	25.768	39.336	24	33.970	39.786	57.264
5	18.048	22.034	36.319	15	20.282	25.366	38.635	25	28.748	34.745	52.808
6	24.046	29.047	44.770	16	22.417	27.734	42.575	26	29.155	35.188	53.802
7	24.585	29.322	43.862	17	16.598	21.300	33.698	27	30.778	36.582	53.086
8	32.696	37.403	51.970	18	46.428	53.576	75.774	28	24.552	30.317	46.533
9	21.877	25.789	39.259	19	26.660	32.435	50.271	29	23.024	28.001	42.826
10	28.030	32.759	48.163	20	17.984	23.723	38.502	30	25.057	31.144	47.140
								31	26.215	32.628	48.529

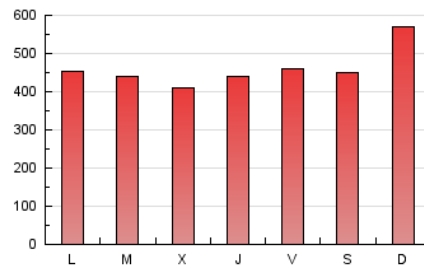
4. Gráficas (Nacional)

4.1 Por día de la semana (promedio)

N. únicos / Visitas (x 100)

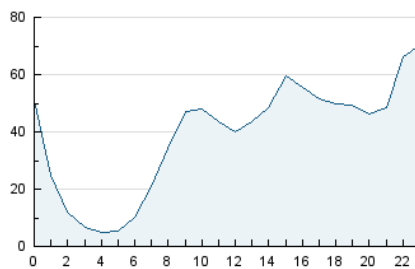


Páginas (x 100)

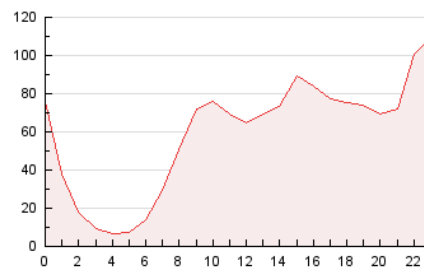


4.2 Por franja horaria (promedio)

Visitas (x 1000)

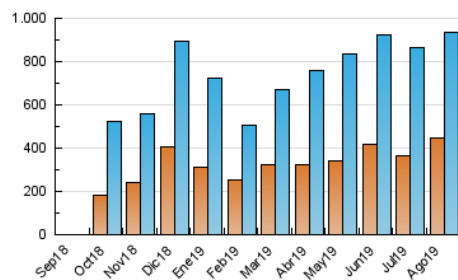


Páginas (x 1000)

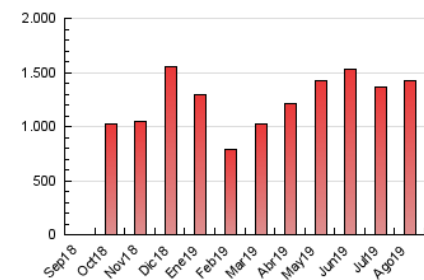


4.3 Por meses

N. únicos / Visitas (x 1000)



Páginas (x 1000)



5. Observaciones

Este Medio Electrónico de Comunicación ha sido medido por la herramienta Google Analytics de Google

6. Definiciones básicas (Para más información ver Normas Técnicas para el Control de los Medios Electrónicos de Comunicación)

Página Vista:

Conjunto de ficheros enviado a un usuario como resultado de una petición del mismo recibida por el servidor. Cuando la página está formada por varios marcos (frames), el conjunto de los mismos tendrá, a efectos de cómputo, la consideración de una página unitaria.

Visita:

Una secuencia ininterrumpida de páginas servidas a un usuario válido. Si dicho usuario no realiza peticiones de páginas en un periodo de tiempo (30 min) la siguiente petición constituirá el inicio de una nueva visita.

Navegador Único:

Total de combinaciones únicas de una dirección IP y un identificador adicional. Los medios pueden utilizar cookies o el Identificador de Alta de registro.

Duración Página Vista:

Tiempo acumulado en segundos de todas las páginas vistas (en visitas de dos o más páginas vistas), dividido por el número total de páginas vistas.

Duración Visita:

Tiempo en segundos de todas las visitas de dos o más páginas vistas, dividido por el número total de visitas de dos o más páginas vistas.

Tráfico nacional:

Audiencia/difusión correspondiente a España medida en base a los datos de las direcciones IP registradas por el sistema de medición.

7. Opinión

De OJDinteractiva, la división de INFORMACIÓN Y CONTROL DE PUBLICACIONES S.A.:

Hemos examinado la información facilitada por el editor del medio electrónico para el periodo que comprende la presente certificación.

Nuestro examen se ha realizado de acuerdo con las normas y procedimientos establecidos en las Normas Técnicas para el Control de los Medios Electrónicos de Comunicación.

En nuestra opinión, la presente acta presenta razonablemente la difusión/audiencia registrada por este medio electrónico.

ADVERTENCIA:

El trabajo de OJDinteractiva, la división de INFORMACIÓN Y CONTROL DE PUBLICACIONES S.A (INTROL) se limita a la realización de pruebas para la revisión de los datos de recuento suministrados por el editor con la finalidad de expresar una opinión sobre la razonabilidad de dichos datos de acuerdo con las Normas Técnicas para el control de los MEC.

Por tanto, INTROL no acepta responsabilidad alguna por las inexactitudes o errores que puedan existir en los datos de recuento. Tampoco acepta ninguna responsabilidad por la falsedad en los datos de recuento recibidos del editor, ni por otros datos de medición que no están incluidos en el análisis.

Septiembre - 2019

OJDinteractiva