



INFORMACION Y CONTROL DE PUBLICACIONES, S.A.

Velázquez, 46, 1º Drcha - Tel. 91 435 00 32 Fax 91 435 96 05 - 28001 - MADRID
Av. Diagonal 497, 5a planta - Tel 93 439 24 18 Fax 93 419 25 34 - 08029 - BARCELONA

Título: ZAMORA24HORAS.COM
URL Primaria: https://www.zamora24horas.com/
Editor: Digital Zamora 24 horas, S.L.
Domicilio: Avda. Tres Cruces, 3, Oficina 3
Ciudad: 49008 ZAMORA
Teléfono:
Fax:
E-mail:
Clasificación: Noticias e Información
Sub-Clasificación: Noticias globales y actualidad

zamora24horas.com

1. Cifras totales y promedios (Nacional e Internacional)

MES - AÑO	NAVEGADORES UNICOS	VISITAS	PAGINAS
Junio - 2022	556.975	1.574.394	2.947.214
PROMEDIO DIARIO	40.914	52.480	98.240
PROMEDIO LUNES-VIERNES	39.444	50.545	92.369
PROMEDIO SABADO-DOMINGO	44.960	57.800	114.387
PAGINAS / VISITAS	1,87		
DURACION MEDIA VISITAS	0:01:41		
DURACION MEDIA PAGINAS	0:01:55		

2. Secciones (Nacional e Internacional)

	PAGINAS	%
HOME	329.510	11.18 %
RESTO	2.617.704	88.82 %

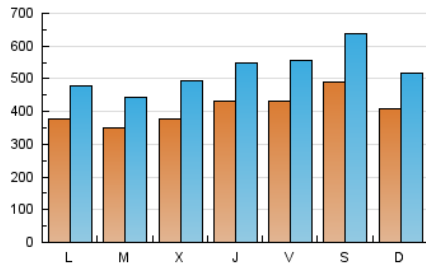
3. Por día del mes (Nacional e Internacional)

Día	N. únicos	Visitas	Páginas	Día	N. únicos	Visitas	Páginas	Día	N. únicos	Visitas	Páginas
1	34.978	45.326	84.676	11	34.119	40.052	68.622	21	32.030	41.544	94.755
2	37.364	46.844	80.278	12	40.466	47.764	91.392	22	43.603	55.669	121.981
3	30.620	37.894	62.053	13	46.446	57.998	103.955	23	49.928	64.427	105.623
4	36.057	47.165	89.904	14	47.185	60.697	97.921	24	47.851	59.848	103.327
5	35.845	45.040	89.889	15	42.985	57.470	95.742	25	60.605	70.147	114.234
6	36.532	45.456	93.630	16	48.266	62.611	106.501	26	41.012	49.853	90.879
7	25.577	31.934	64.498	17	50.023	73.759	148.770	27	38.337	50.288	88.794
8	28.522	36.550	72.131	18	65.827	97.813	201.567	28	35.633	43.464	74.934
9	40.517	53.022	89.022	19	45.745	64.566	168.606	29	38.712	51.158	90.791
10	44.145	51.380	77.221	20	29.557	38.256	95.244	30	38.947	46.399	80.274

4. Gráficas (Nacional e Internacional)

4.1 Por día de la semana (promedio)

N. únicos / Visitas (x 100)

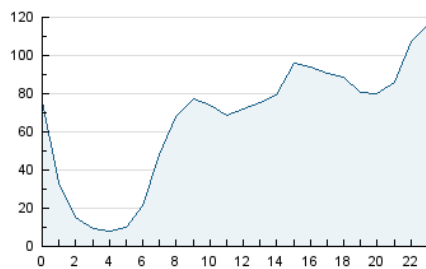


Páginas (x 100)

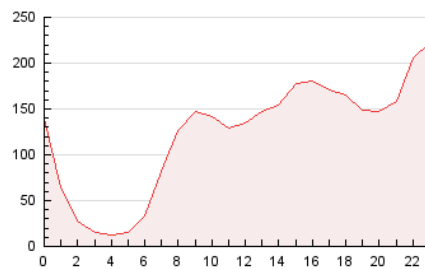


4.2 Por franja horaria (promedio)

Visitas_ (x 1000)

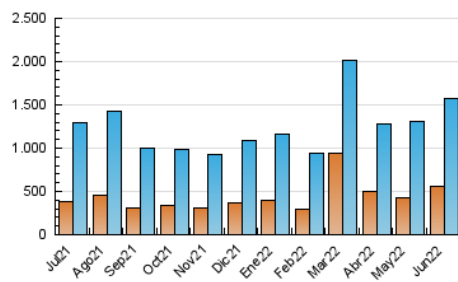


Páginas (x 1000)

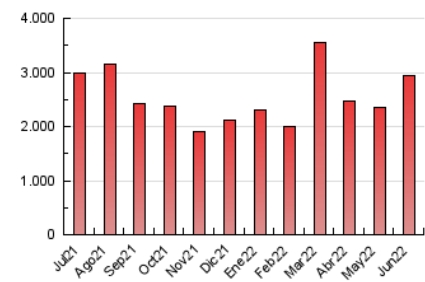


4.3 Por meses

N. únicos / Visitas (x 1000)



Páginas (x 1000)





INFORMACION Y CONTROL DE PUBLICACIONES, S.A.

Velázquez, 46, 1º Drcha - Tel. 91 435 00 32 Fax 91 435 96 05 - 28001 - MADRID
Av. Diagonal 497, 5a planta - Tel 93 439 24 18 Fax 93 419 25 34 - 08029 - BARCELONA

Anexo - Tráfico Nacional

Título: ZAMORA24HORAS.COM
URL Primaria: https://www.zamora24horas.com/
Editor: Digital Zamora 24 horas, S.L.
Domicilio: Avda. Tres Cruces, 3, Oficina 3
Ciudad: 49008 ZAMORA
Teléfono:
Fax:
E-mail:
Clasificación: Noticias e Información
Sub-Clasificación: Noticias globales y actualidad

zamora24horas.com

1. Cifras totales y promedios (Nacional)

MES - AÑO	NAVEGADORES UNICOS	VISITAS	PAGINAS
Junio - 2022	513.297	1.524.786	2.881.738
PROMEDIO DIARIO	39.345	50.826	96.058
PROMEDIO LUNES-VIERNES	38.010	49.027	90.388
PROMEDIO SABADO-DOMINGO	43.018	55.773	111.650
PAGINAS / VISITAS	1,89		
DURACION MEDIA VISITAS	0:01:43		
DURACION MEDIA PAGINAS	0:01:55		

2. Secciones (Nacional)

	PAGINAS	%
HOME	326.004	11.31 %
RESTO	2.555.734	88.69 %

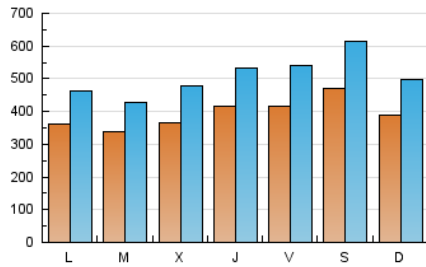
3. Por día del mes (Nacional)

Día	N. únicos	Visitas	Páginas	Día	N. únicos	Visitas	Páginas	Día	N. únicos	Visitas	Páginas
1	33.844	44.093	83.126	11	32.826	38.697	66.889	21	30.574	40.004	92.786
2	36.309	45.610	78.364	12	38.606	45.856	89.016	22	41.971	54.055	119.736
3	29.311	36.542	60.361	13	44.575	55.951	101.321	23	48.496	62.778	103.614
4	34.607	45.648	88.040	14	45.466	58.877	95.825	24	46.315	58.265	101.392
5	34.762	43.863	88.347	15	41.616	56.015	93.951	25	57.172	66.970	110.583
6	35.230	44.231	92.026	16	46.782	61.077	104.575	26	38.963	47.786	87.966
7	24.536	30.831	63.209	17	47.968	71.306	145.056	27	36.793	48.687	86.402
8	27.399	35.286	70.500	18	63.479	95.113	197.161	28	34.149	41.989	72.817
9	39.182	51.641	87.385	19	43.731	62.251	165.199	29	37.305	49.733	89.017
10	42.715	49.979	75.577	20	28.102	36.644	92.876	30	37.574	45.008	78.621

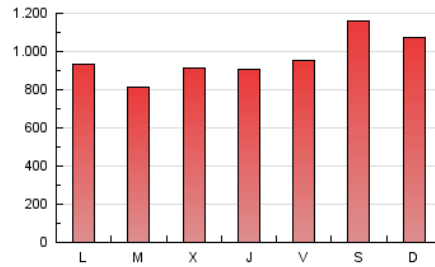
4. Gráficas (Nacional)

4.1 Por día de la semana (promedio)

N. únicos / Visitas (x 100)

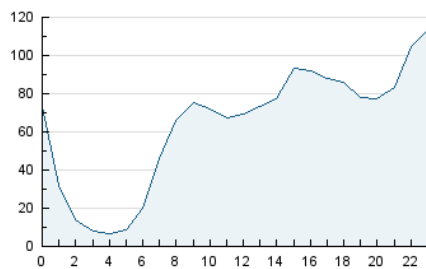


Páginas (x 100)

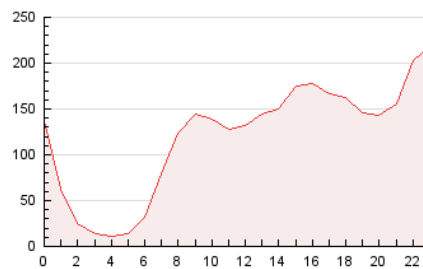


4.2 Por franja horaria (promedio)

Visitas_ (x 1000)

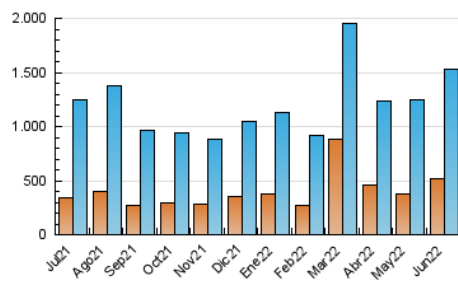


Páginas (x 1000)

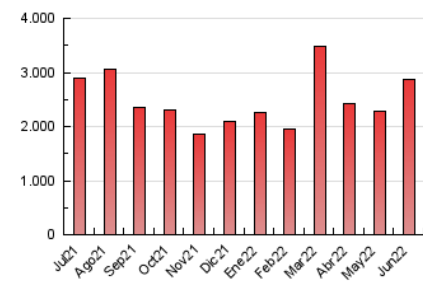


4.3 Por meses

N. únicos / Visitas (x 1000)



Páginas (x 1000)



5. Observaciones

Este Medio Electrónico de Comunicación ha sido medido por la herramienta Google Analytics de Google

6. Definiciones básicas (Para más información ver Normas Técnicas para el Control de los Medios Electrónicos de Comunicación)

Página Vista:

Conjunto de ficheros enviado a un usuario como resultado de una petición del mismo recibida por el servidor. Cuando la página está formada por varios marcos (frames), el conjunto de los mismos tendrá, a efectos de cómputo, la consideración de una página unitaria.

Visita:

Una secuencia ininterrumpida de páginas servidas a un usuario válido. Si dicho usuario no realiza peticiones de páginas en un periodo de tiempo (30 min) la siguiente petición constituirá el inicio de una nueva visita.

Navegador Único:

Total de combinaciones únicas de una dirección IP y un identificador adicional. Los medios pueden utilizar cookies o el Identificador de Alta de registro.

Duración Página Vista:

Tiempo acumulado en segundos de todas las páginas vistas (en visitas de dos o más páginas vistas), dividido por el número total de páginas vistas.

Duración Visita:

Tiempo en segundos de todas las visitas de dos o más páginas vistas, dividido por el número total de visitas de dos o más páginas vistas.

Tráfico nacional:

Audiencia/difusión correspondiente a España medida en base a los datos de las direcciones IP registradas por el sistema de medición.

7. Opinión

De OJDinteractiva, la división de INFORMACIÓN Y CONTROL DE PUBLICACIONES S.A.:

Hemos examinado la información facilitada por el editor del medio electrónico para el periodo que comprende la presente certificación.

Nuestro examen se ha realizado de acuerdo con las normas y procedimientos establecidos en las Normas Técnicas para el Control de los Medios Electrónicos de Comunicación.

En nuestra opinión, la presente acta presenta razonablemente la difusión/audiencia registrada por este medio electrónico.

ADVERTENCIA:

El trabajo de OJDinteractiva, la división de INFORMACIÓN Y CONTROL DE PUBLICACIONES S.A (INTROL) se limita a la realización de pruebas para la revisión de los datos de recuento suministrados por el editor con la finalidad de expresar una opinión sobre la razonabilidad de dichos datos de acuerdo con las Normas Técnicas para el control de los MEC. Por tanto, INTROL no acepta responsabilidad alguna por las inexactitudes o errores que puedan existir en los datos de recuento. Tampoco acepta ninguna responsabilidad por la falsedad en los datos de recuento recibidos del editor, ni por otros datos de medición que no están incluidos en el análisis.

Julio - 2022

OJDinteractiva