



INFORMACION Y CONTROL DE PUBLICACIONES, S.A.

Velázquez, 46, 1º Drcha - Tel. 91 435 00 32 Fax 91 435 96 05 - 28001 - MADRID
Av. Diagonal 497, 5a planta - Tel 93 439 24 18 Fax 93 419 25 34 - 08029 - BARCELONA

Título: ZAMORA24HORAS.COM
URL Primaria: https://www.zamora24horas.com/
Editor: Digital Zamora 24 horas, S.L.
Domicilio: Avda. Tres Cruces, 3, Oficina 3
Ciudad: 49008 ZAMORA
Teléfono:
Fax:
E-mail:
Clasificación: Noticias e Información
Sub-Clasificación: Noticias globales y actualidad

zamora24horas.com

1. Cifras totales y promedios (Nacional e Internacional)

MES - AÑO	NAVEGADORES UNICOS	VISITAS	PAGINAS
Mayo - 2022	421.859	1.301.798	2.353.442
PROMEDIO DIARIO	33.414	41.993	75.917
PROMEDIO LUNES-VIERNES	34.055	43.270	75.118
PROMEDIO SABADO-DOMINGO	31.848	38.874	77.873
PAGINAS / VISITAS	1,81		
DURACION MEDIA VISITAS	0:01:33		
DURACION MEDIA PAGINAS	0:01:54		

2. Secciones (Nacional e Internacional)

	PAGINAS	%
HOME	300.548	12.77 %
RESTO	2.052.894	87.23 %

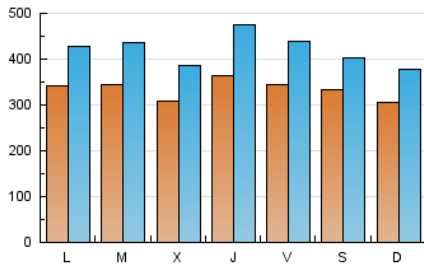
3. Por día del mes (Nacional e Internacional)

Día	N. únicos	Visitas	Páginas	Día	N. únicos	Visitas	Páginas	Día	N. únicos	Visitas	Páginas
1	24.539	30.566	65.910	11	29.383	36.711	58.278	21	27.058	32.918	69.376
2	34.495	43.784	74.570	12	33.963	41.988	66.700	22	30.977	37.713	85.735
3	29.974	37.916	66.219	13	28.540	35.402	59.203	23	30.647	37.992	72.000
4	26.358	33.351	73.103	14	30.718	38.492	68.860	24	41.879	52.212	86.194
5	35.686	47.118	78.233	15	29.619	37.927	69.727	25	32.206	41.813	70.348
6	35.995	46.968	87.405	16	34.725	43.005	73.107	26	40.808	56.231	95.851
7	27.774	34.406	84.487	17	35.275	45.862	82.582	27	44.445	57.028	95.200
8	35.418	43.233	91.734	18	34.954	42.771	70.600	28	47.686	55.358	88.158
9	29.640	37.205	78.456	19	35.432	44.378	67.784	29	32.843	39.250	76.868
10	30.716	38.191	66.561	20	29.312	36.389	57.056	30	40.815	51.765	96.641
								31	33.958	43.855	76.496

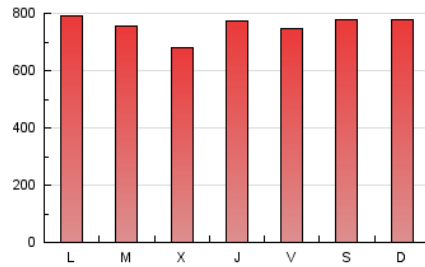
4. Gráficas (Nacional e Internacional)

4.1 Por día de la semana (promedio)

N. únicos / Visitas (x 100)



Páginas (x 100)

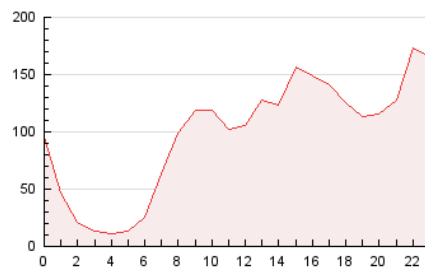


4.2 Por franja horaria (promedio)

Visitas_ (x 1000)

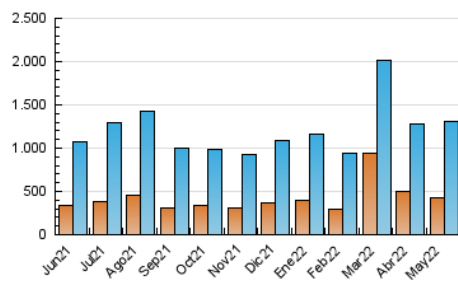


Páginas (x 1000)

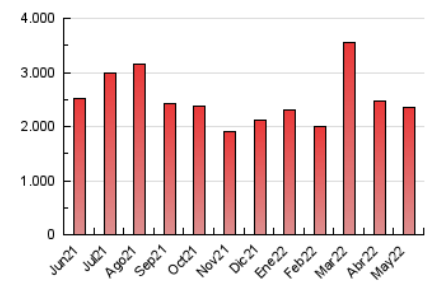


4.3 Por meses

N. únicos / Visitas (x 1000)



Páginas (x 1000)





INFORMACION Y CONTROL DE PUBLICACIONES, S.A.

Velázquez, 46, 1º Drcha - Tel. 91 435 00 32 Fax 91 435 96 05 - 28001 - MADRID
Av. Diagonal 497, 5a planta - Tel 93 439 24 18 Fax 93 419 25 34 - 08029 - BARCELONA

Anexo - Tráfico Nacional

Título: ZAMORA24HORAS.COM
URL Primaria: https://www.zamora24horas.com/
Editor: Digital Zamora 24 horas, S.L.
Domicilio: Avda. Tres Cruces, 3, Oficina 3
Ciudad: 49008 ZAMORA
Teléfono:
Fax:
E-mail:
Clasificación: Noticias e Información
Sub-Clasificación: Noticias globales y actualidad

1. Cifras totales y promedios (Nacional)

MES - AÑO	NAVEGADORES UNICOS	VISITAS	PAGINAS
Mayo - 2022	375.267	1.249.747	2.286.209
PROMEDIO DIARIO	31.783	40.314	73.749
PROMEDIO LUNES-VIERNES	32.705	41.875	73.336
PROMEDIO SABADO-DOMINGO	29.529	36.500	74.757
PAGINAS / VISITAS	1,83		
DURACION MEDIA VISITAS	0:01:35		
DURACION MEDIA PAGINAS	0:01:54		

2. Secciones (Nacional)

	PAGINAS	%
HOME	296.211	12.96 %
RESTO	1.989.998	87.04 %

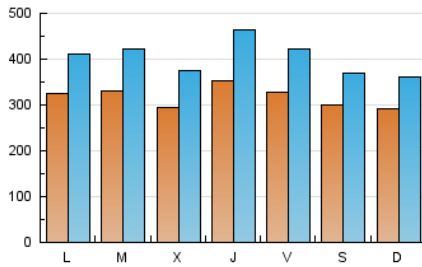
3. Por día del mes (Nacional)

Día	N. únicos	Visitas	Páginas	Día	N. únicos	Visitas	Páginas	Día	N. únicos	Visitas	Páginas
1	23.496	29.501	64.599	11	28.301	35.597	56.970	21	26.037	31.871	67.870
2	33.337	42.624	73.200	12	32.990	41.029	65.546	22	29.816	36.493	84.156
3	28.881	36.835	64.916	13	27.587	34.392	57.963	23	29.378	36.716	70.420
4	25.365	32.309	71.820	14	29.497	37.369	67.365	24	40.619	50.788	84.308
5	34.739	46.057	76.897	15	28.686	36.923	68.504	25	31.014	40.644	68.676
6	34.978	45.777	85.912	16	33.548	41.865	71.712	26	39.592	54.932	94.226
7	26.897	33.450	83.157	17	34.075	44.675	80.648	27	40.712	53.282	90.551
8	34.491	42.187	90.277	18	33.575	41.423	68.967	28	37.778	45.418	75.188
9	28.011	35.294	75.740	19	34.250	43.226	66.422	29	29.062	35.290	71.697
10	29.675	37.110	65.268	20	28.231	35.254	55.671	30	38.418	49.318	93.294
								31	32.239	42.098	74.269

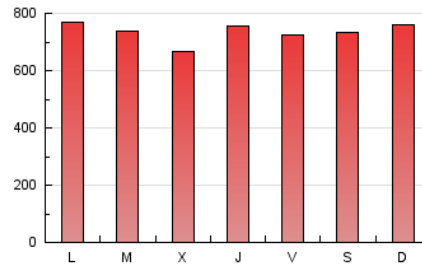
4. Gráficas (Nacional)

4.1 Por día de la semana (promedio)

N. únicos / Visitas (x 100)



Páginas (x 100)

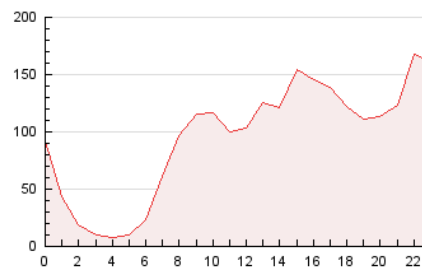


4.2 Por franja horaria (promedio)

Visitas_ (x 1000)

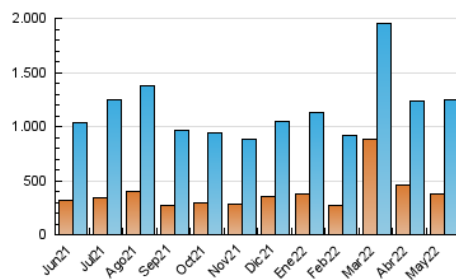


Páginas (x 1000)

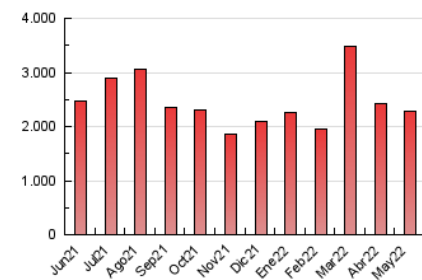


4.3 Por meses

N. únicos / Visitas (x 1000)



Páginas (x 1000)



5. Observaciones

Este Medio Electrónico de Comunicación ha sido medido por la herramienta Google Analytics de Google

6. Definiciones básicas (Para más información ver Normas Técnicas para el Control de los Medios Electrónicos de Comunicación)

Página Vista:

Conjunto de ficheros enviado a un usuario como resultado de una petición del mismo recibida por el servidor. Cuando la página está formada por varios marcos (frames), el conjunto de los mismos tendrá, a efectos de cómputo, la consideración de una página unitaria.

Visita:

Una secuencia ininterrumpida de páginas servidas a un usuario válido. Si dicho usuario no realiza peticiones de páginas en un periodo de tiempo (30 min) la siguiente petición constituirá el inicio de una nueva visita.

Navegador Único:

Total de combinaciones únicas de una dirección IP y un identificador adicional. Los medios pueden utilizar cookies o el Identificador de Alta de registro.

Duración Página Vista:

Tiempo acumulado en segundos de todas las páginas vistas (en visitas de dos o más páginas vistas), dividido por el número total de páginas vistas.

Duración Visita:

Tiempo en segundos de todas las visitas de dos o más páginas vistas, dividido por el número total de visitas de dos o más páginas vistas.

Tráfico nacional:

Audiencia/difusión correspondiente a España medida en base a los datos de las direcciones IP registradas por el sistema de medición.

7. Opinión

De OJDinteractiva, la división de INFORMACIÓN Y CONTROL DE PUBLICACIONES S.A.:

Hemos examinado la información facilitada por el editor del medio electrónico para el periodo que comprende la presente certificación.

Nuestro examen se ha realizado de acuerdo con las normas y procedimientos establecidos en las Normas Técnicas para el Control de los Medios Electrónicos de Comunicación.

En nuestra opinión, la presente acta presenta razonablemente la difusión/audiencia registrada por este medio electrónico.

ADVERTENCIA:

El trabajo de OJDinteractiva, la división de INFORMACIÓN Y CONTROL DE PUBLICACIONES S.A (INTROL) se limita a la realización de pruebas para la revisión de los datos de recuento suministrados por el editor con la finalidad de expresar una opinión sobre la razonabilidad de dichos datos de acuerdo con las Normas Técnicas para el control de los MEC. Por tanto, INTROL no acepta responsabilidad alguna por las inexactitudes o errores que puedan existir en los datos de recuento. Tampoco acepta ninguna responsabilidad por la falsedad en los datos de recuento recibidos del editor, ni por otros datos de medición que no están incluidos en el análisis.

Junio - 2022

OJDinteractiva