



INFORMACION Y CONTROL DE PUBLICACIONES, S.A.

Velázquez, 46, 1º Drcha - Tel. 91 435 00 32 Fax 91 435 96 05 - 28001 - MADRID
 Entença, 218 Entr. 7 - Tel 93 439 24 18 Fax 93 419 25 34 - 08029 - BARCELONA

Título: ZAMORA24HORAS.COM
URL Primaria: https://www.zamora24horas.com/
Editor: Digital Zamora 24 horas, S.L.
Domicilio: Avda. Tres Cruces, 3, Oficina 3
Ciudad: 49008 ZAMORA
Teléfono:
Fax:
E-mail:
Clasificación: Noticias e Información
Sub-Clasificación: Noticias globales y actualidad

zamora24horas.com

1. Cifras totales y promedios (Nacional e Internacional)

MES - AÑO	NAVEGADORES UNICOS	VISITAS	PAGINAS
Abril - 2020	773.438	2.019.023	3.269.701
PROMEDIO DIARIO	51.596	67.301	108.990
PROMEDIO LUNES-VIERNES	49.060	64.512	105.856
PROMEDIO SABADO-DOMINGO	58.570	74.971	117.609
PAGINAS / VISITAS	1,62		
DURACION MEDIA VISITAS	0:01:42		
DURACION MEDIA PAGINAS	0:02:44		

2. Secciones (Nacional e Internacional)

	PAGINAS	%
HOME	504.729	15.44 %
RESTO	2.764.972	84.56 %

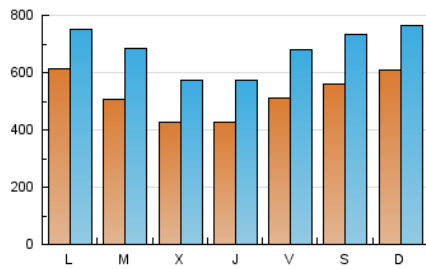
3. Por día del mes (Nacional e Internacional)

Día	N. únicos	Visitas	Páginas	Día	N. únicos	Visitas	Páginas	Día	N. únicos	Visitas	Páginas
1	38.619	55.260	96.067	11	54.838	71.694	117.866	21	55.545	74.075	116.731
2	49.227	68.117	110.613	12	47.772	63.740	105.760	22	41.138	56.921	95.628
3	54.302	70.946	113.122	13	56.186	70.998	120.843	23	36.217	47.954	84.077
4	65.231	82.764	128.718	14	45.959	60.538	100.229	24	47.895	66.965	112.395
5	71.178	85.914	125.680	15	42.901	56.294	95.090	25	48.194	66.645	108.797
6	54.737	68.206	107.229	16	34.459	47.147	84.750	26	69.872	86.849	130.404
7	39.406	54.245	91.286	17	54.694	70.485	112.510	27	65.490	78.463	116.557
8	49.405	63.406	105.328	18	55.955	73.015	113.647	28	62.581	84.130	130.136
9	52.831	68.248	112.820	19	55.520	69.143	110.003	29	40.400	54.029	93.286
10	47.081	63.714	110.966	20	69.754	83.520	124.415	30	40.483	55.598	94.748

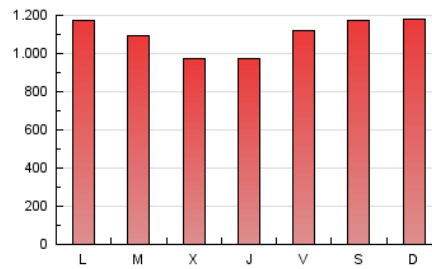
4. Gráficas (Nacional e Internacional)

4.1 Por día de la semana (promedio)

N. únicos / Visitas (x 100)

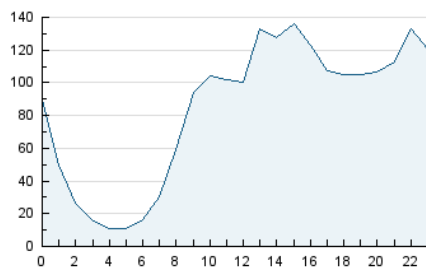


Páginas (x 100)

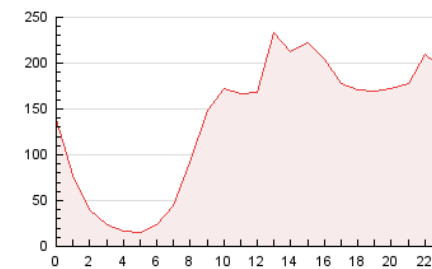


4.2 Por franja horaria (promedio)

Visitas (x 1000)

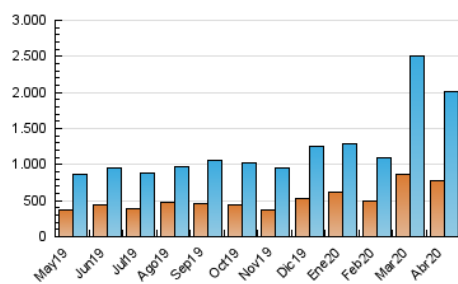


Páginas (x 1000)

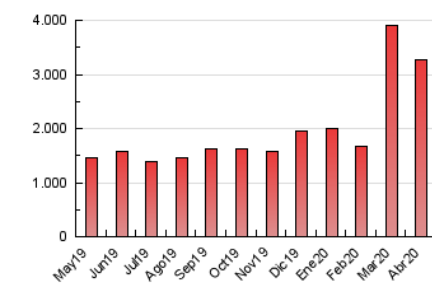


4.3 Por meses

N. únicos / Visitas (x 1000)



Páginas (x 1000)





INFORMACION Y CONTROL DE PUBLICACIONES, S.A.

Velázquez, 46, 1º Drcha - Tel. 91 435 00 32 Fax 91 435 96 05 - 28001 - MADRID
Entença, 218 Entr. 7 - Tel 93 439 24 18 Fax 93 419 25 34 - 08029 - BARCELONA

Anexo - Tráfico Nacional

Título: ZAMORA24HORAS.COM
URL Primaria: https://www.zamora24horas.com/
Editor: Digital Zamora 24 horas, S.L.
Domicilio: Avda. Tres Cruces, 3, Oficina 3
Ciudad: 49008 ZAMORA
Teléfono:
Fax:
E-mail:
Clasificación: Noticias e Información
Sub-Clasificación: Noticias globales y actualidad

1. Cifras totales y promedios (Nacional)

MES - AÑO	NAVEGADORES UNICOS	VISITAS	PAGINAS
Abril - 2020	728.205	1.957.578	3.193.563
PROMEDIO DIARIO	49.679	65.253	106.452
PROMEDIO LUNES-VIERNES	47.321	62.665	103.541
PROMEDIO SABADO-DOMINGO	56.162	72.369	114.457
PAGINAS / VISITAS	1,63		
DURACION MEDIA VISITAS	0:01:44		
DURACION MEDIA PAGINAS	0:02:44		

2. Secciones (Nacional)

	PAGINAS	%
HOME	500.705	15.68 %
RESTO	2.692.858	84.32 %

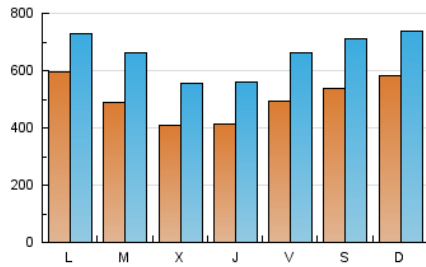
3. Por día del mes (Nacional)

Día	N. únicos	Visitas	Páginas	Día	N. únicos	Visitas	Páginas	Día	N. únicos	Visitas	Páginas
1	37.126	53.669	94.033	11	53.364	70.098	115.876	21	53.159	71.377	113.391
2	47.451	66.253	108.246	12	46.403	62.298	103.877	22	39.287	54.987	93.158
3	52.466	69.094	110.870	13	54.811	69.350	118.694	23	34.732	46.326	82.039
4	62.567	79.773	125.146	14	44.525	59.025	98.291	24	45.919	64.910	109.858
5	65.994	80.683	119.594	15	41.426	54.725	93.197	25	46.610	64.752	106.413
6	52.013	65.278	103.715	16	33.311	45.877	83.103	26	68.245	85.021	128.083
7	37.999	52.606	89.213	17	53.213	68.980	110.587	27	63.621	76.537	114.130
8	47.788	61.736	103.152	18	53.245	70.020	110.089	28	60.652	82.044	127.524
9	51.322	66.735	110.932	19	52.870	66.305	106.579	29	38.875	52.384	91.198
10	45.469	62.060	108.890	20	67.017	80.743	120.991	30	38.889	53.932	92.694

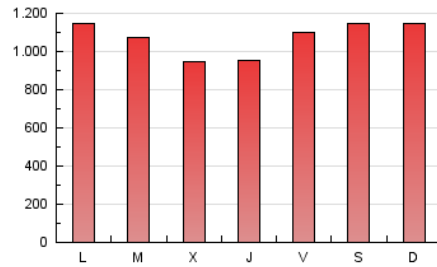
4. Gráficas (Nacional)

4.1 Por día de la semana (promedio)

N. únicos / Visitas (x 100)

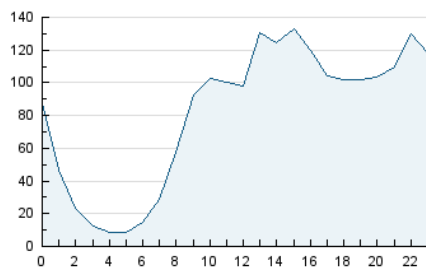


Páginas (x 100)

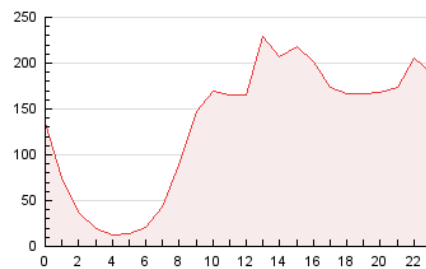


4.2 Por franja horaria (promedio)

Visitas (x 1000)

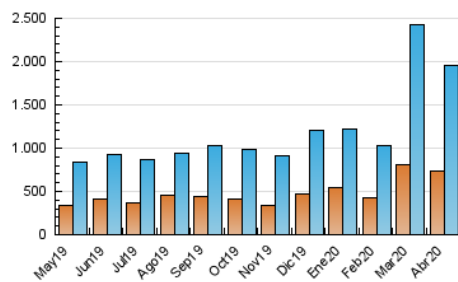


Páginas (x 1000)

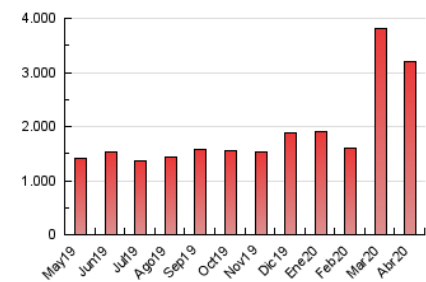


4.3 Por meses

N. únicos / Visitas (x 1000)



Páginas (x 1000)



5. Observaciones

Este Medio Electrónico de Comunicación ha sido medido por la herramienta Google Analytics de Google

6. Definiciones básicas (Para más información ver Normas Técnicas para el Control de los Medios Electrónicos de Comunicación)

Página Vista:

Conjunto de ficheros enviado a un usuario como resultado de una petición del mismo recibida por el servidor. Cuando la página está formada por varios marcos (frames), el conjunto de los mismos tendrá, a efectos de cómputo, la consideración de una página unitaria.

Visita:

Una secuencia ininterrumpida de páginas servidas a un usuario válido. Si dicho usuario no realiza peticiones de páginas en un periodo de tiempo (30 min) la siguiente petición constituirá el inicio de una nueva visita.

Navegador Único:

Total de combinaciones únicas de una dirección IP y un identificador adicional. Los medios pueden utilizar cookies o el Identificador de Alta de registro.

Duración Página Vista:

Tiempo acumulado en segundos de todas las páginas vistas (en visitas de dos o más páginas vistas), dividido por el número total de páginas vistas.

Duración Visita:

Tiempo en segundos de todas las visitas de dos o más páginas vistas, dividido por el número total de visitas de dos o más páginas vistas.

Tráfico nacional:

Audiencia/difusión correspondiente a España medida en base a los datos de las direcciones IP registradas por el sistema de medición.

7. Opinión

De OJDinteractiva, la división de INFORMACIÓN Y CONTROL DE PUBLICACIONES S.A.:

Hemos examinado la información facilitada por el editor del medio electrónico para el periodo que comprende la presente certificación.

Nuestro examen se ha realizado de acuerdo con las normas y procedimientos establecidos en las Normas Técnicas para el Control de los Medios Electrónicos de Comunicación.

En nuestra opinión, la presente acta presenta razonablemente la difusión/audiencia registrada por este medio electrónico.

ADVERTENCIA:

El trabajo de OJDinteractiva, la división de INFORMACIÓN Y CONTROL DE PUBLICACIONES S.A (INTROL) se limita a la realización de pruebas para la revisión de los datos de recuento suministrados por el editor con la finalidad de expresar una opinión sobre la razonabilidad de dichos datos de acuerdo con las Normas Técnicas para el control de los MEC.

Por tanto, INTROL no acepta responsabilidad alguna por las inexactitudes o errores que puedan existir en los datos de recuento. Tampoco acepta ninguna responsabilidad por la falsedad en los datos de recuento recibidos del editor, ni por otros datos de medición que no están incluidos en el análisis.

Mayo - 2020

OJDinteractiva