



## INFORMACION Y CONTROL DE PUBLICACIONES, S.A.

Velázquez, 46, 1º Drcha - Tel. 91 435 00 32 Fax 91 435 96 05 - 28001 - MADRID  
 Entença, 218 Entr. 7 - Tel 93 439 24 18 Fax 93 419 25 34 - 08029 - BARCELONA

**Título:** ZAMORA24HORAS.COM  
**URL Primaria:** https://www.zamora24horas.com/  
**Editor:** Digital Zamora 24 horas, S.L.  
**Domicilio:** Avda. Tres Cruces, 3, Oficina 3  
**Ciudad:** 49008 ZAMORA  
**Teléfono:**  
**Fax:**  
**E-mail:**  
**Clasificación:** Noticias e Información  
**Sub-Clasificación:** Noticias globales y actualidad

**zamora24horas.com**

### 1. Cifras totales y promedios (Nacional e Internacional)

MES - AÑO	NAVEGADORES UNICOS	VISITAS	PAGINAS
Abril - 2019	355.215	800.142	1.263.443
<b>PROMEDIO DIARIO</b>	<b>21.951</b>	<b>26.671</b>	<b>42.115</b>
<b>PROMEDIO LUNES-VIERNES</b>	21.903	26.642	42.299
<b>PROMEDIO SABADO-DOMINGO</b>	22.080	26.751	41.609
<b>PAGINAS / VISITAS</b>	1,58		
<b>DURACION MEDIA VISITAS</b>	0:01:40		
<b>DURACION MEDIA PAGINAS</b>	0:02:25		

### 2. Secciones (Nacional e Internacional)

	PAGINAS	%
<b>HOME</b>	292.436	23.15 %
<b>RESTO</b>	971.007	76.85 %

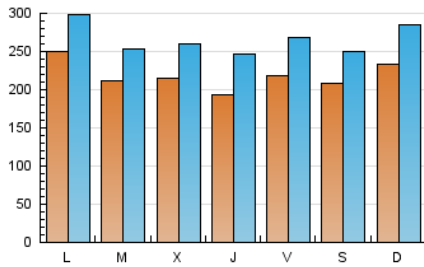
### 3. Por día del mes (Nacional e Internacional)

Día	N. únicos	Visitas	Páginas	Día	N. únicos	Visitas	Páginas	Día	N. únicos	Visitas	Páginas
1	19.837	24.852	41.085	11	17.296	20.680	32.825	21	16.936	20.647	33.335
2	14.169	17.892	30.372	12	22.274	26.325	39.531	22	17.735	21.710	35.972
3	14.958	18.932	31.367	13	20.688	24.457	38.247	23	23.700	29.403	50.398
4	14.434	18.783	33.269	14	22.372	26.418	40.281	24	24.918	30.318	48.499
5	14.623	19.344	32.672	15	28.372	32.511	47.508	25	21.644	27.523	45.395
6	21.371	26.056	40.872	16	25.073	28.719	42.285	26	23.190	27.066	40.802
7	28.457	33.036	50.185	17	25.854	30.828	46.758	27	23.766	29.122	43.778
8	43.533	50.602	72.133	18	23.708	31.681	53.790	28	25.759	33.578	53.728
9	25.512	30.110	46.097	19	27.425	34.643	57.878	29	15.804	19.462	33.685
10	20.359	23.870	37.685	20	17.294	20.695	32.448	30	17.455	20.879	30.563

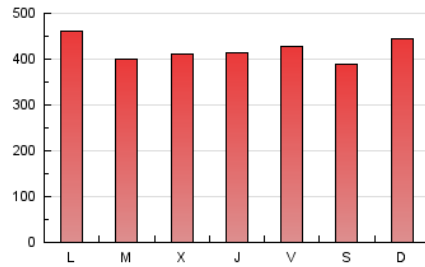
#### 4. Gráficas (Nacional e Internacional)

##### 4.1 Por día de la semana (promedio)

N. únicos / Visitas (x 100)

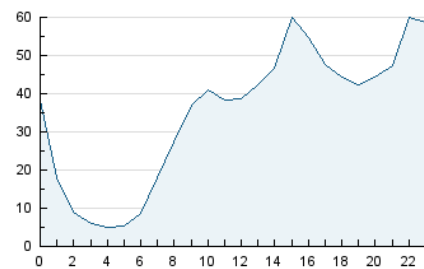


Páginas (x 100)

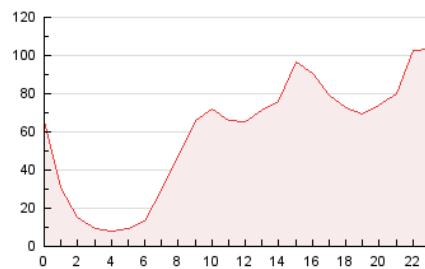


##### 4.2 Por franja horaria (promedio)

Visitas (x 1000)

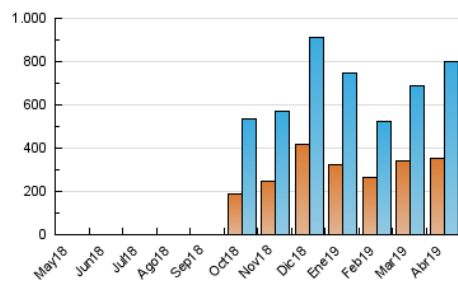


Páginas (x 1000)

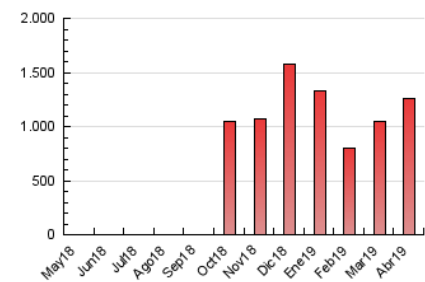


##### 4.3 Por meses

N. únicos / Visitas (x 1000)



Páginas (x 1000)





## INFORMACION Y CONTROL DE PUBLICACIONES, S.A.

Velázquez, 46, 1º Drcha - Tel. 91 435 00 32 Fax 91 435 96 05 - 28001 - MADRID  
 Entença, 218 Entr. 7 - Tel 93 439 24 18 Fax 93 419 25 34 - 08029 - BARCELONA

### Anexo - Tráfico Nacional

**Título:** ZAMORA24HORAS.COM  
**URL Primaria:** https://www.zamora24horas.com/  
**Editor:** Digital Zamora 24 horas, S.L.  
**Domicilio:** Avda. Tres Cruces, 3, Oficina 3  
**Ciudad:** 49008 ZAMORA  
**Teléfono:**  
**Fax:**  
**E-mail:**  
**Clasificación:** Noticias e Información  
**Sub-Clasificación:** Noticias globales y actualidad

#### 1. Cifras totales y promedios (Nacional)

MES - AÑO	NAVEGADORES UNICOS	VISITAS	PAGINAS
Abril - 2019	321.894	759.442	1.212.504
<b>PROMEDIO DIARIO</b>	<b>20.675</b>	<b>25.315</b>	<b>40.417</b>
<b>PROMEDIO LUNES-VIERNES</b>	<b>20.572</b>	<b>25.217</b>	<b>40.511</b>
<b>PROMEDIO SABADO-DOMINGO</b>	<b>20.960</b>	<b>25.584</b>	<b>40.159</b>
<b>PAGINAS / VISITAS</b>	<b>1,60</b>		
<b>DURACION MEDIA VISITAS</b>	<b>0:01:43</b>		
<b>DURACION MEDIA PAGINAS</b>	<b>0:02:25</b>		

#### 2. Secciones (Nacional)

	PAGINAS	%
<b>HOME</b>	289.590	23.88 %
<b>RESTO</b>	922.914	76.12 %

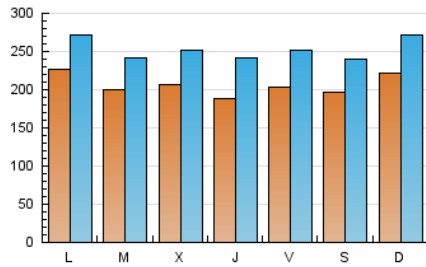
#### 3. Por día del mes (Nacional)

Día	N. únicos	Visitas	Páginas	Día	N. únicos	Visitas	Páginas	Día	N. únicos	Visitas	Páginas
1	19.721	24.810	40.859	11	16.966	20.345	32.501	21	16.051	19.797	32.324
2	13.876	17.711	30.350	12	17.799	21.470	33.272	22	16.940	20.892	35.115
3	14.803	18.690	30.808	13	17.757	21.511	34.520	23	22.365	27.949	48.542
4	14.423	18.698	32.840	14	19.163	22.853	35.740	24	22.892	28.200	45.867
5	14.559	19.156	32.344	15	25.309	29.185	43.253	25	20.576	26.384	44.100
6	21.370	25.940	40.440	16	24.359	28.029	41.670	26	21.743	25.613	38.847
7	28.284	32.965	49.942	17	25.000	29.949	45.836	27	22.885	28.257	42.900
8	35.328	41.538	60.422	18	23.306	31.293	53.673	28	25.463	33.308	53.701
9	22.818	27.263	42.380	19	27.392	34.585	57.655	29	15.635	19.319	33.632
10	20.093	23.663	37.653	20	16.710	20.039	31.705	30	16.677	20.030	29.613

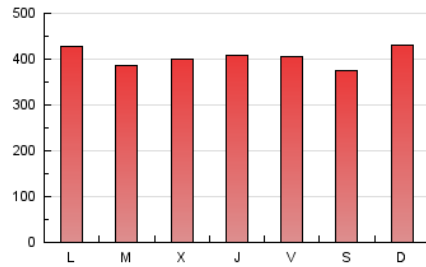
#### 4. Gráficas (Nacional)

##### 4.1 Por día de la semana (promedio)

N. únicos / Visitas (x 100)

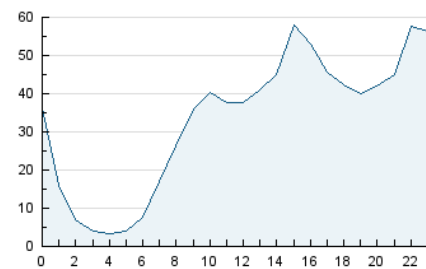


Páginas (x 100)

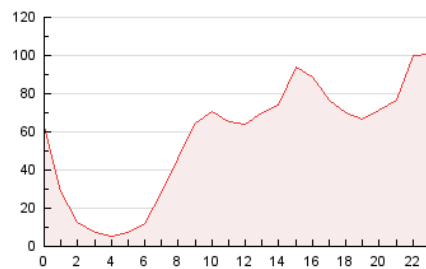


##### 4.2 Por franja horaria (promedio)

Visitas (x 1000)

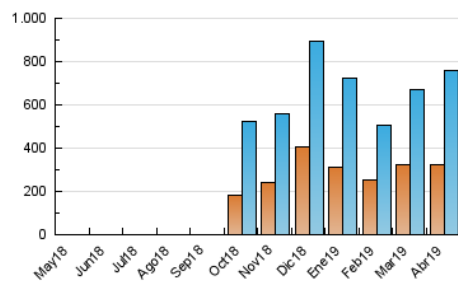


Páginas (x 1000)

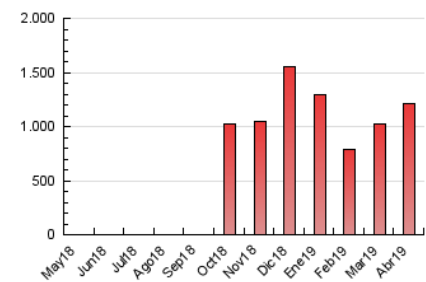


##### 4.3 Por meses

N. únicos / Visitas (x 1000)



Páginas (x 1000)



## 5. Observaciones

Este Medio Electrónico de Comunicación ha sido medido por la herramienta Google Analytics de Google

## 6. Definiciones básicas (Para más información ver Normas Técnicas para el Control de los Medios Electrónicos de Comunicación)

### Página Vista:

Conjunto de ficheros enviado a un usuario como resultado de una petición del mismo recibida por el servidor. Cuando la página está formada por varios marcos (frames), el conjunto de los mismos tendrá, a efectos de cómputo, la consideración de una página unitaria.

### Visita:

Una secuencia ininterrumpida de páginas servidas a un usuario válido. Si dicho usuario no realiza peticiones de páginas en un periodo de tiempo (30 min) la siguiente petición constituirá el inicio de una nueva visita.

### Navegador Único:

Total de combinaciones únicas de una dirección IP y un identificador adicional. Los medios pueden utilizar cookies o el Identificador de Alta de registro.

### Duración Página Vista:

Tiempo acumulado en segundos de todas las páginas vistas (en visitas de dos o más páginas vistas), dividido por el número total de páginas vistas.

### Duración Visita:

Tiempo en segundos de todas las visitas de dos o más páginas vistas, dividido por el número total de visitas de dos o más páginas vistas.

### Tráfico nacional:

Audiencia/difusión correspondiente a España medida en base a los datos de las direcciones IP registradas por el sistema de medición.

## 7. Opinión

De OJDinteractiva, la división de INFORMACIÓN Y CONTROL DE PUBLICACIONES S.A.:

Hemos examinado la información facilitada por el editor del medio electrónico para el periodo que comprende la presente certificación.

Nuestro examen se ha realizado de acuerdo con las normas y procedimientos establecidos en las Normas Técnicas para el Control de los Medios Electrónicos de Comunicación.

En nuestra opinión, la presente acta presenta razonablemente la difusión/audiencia registrada por este medio electrónico.

### ADVERTENCIA:

El trabajo de OJDinteractiva, la división de INFORMACIÓN Y CONTROL DE PUBLICACIONES S.A (INTROL) se limita a la realización de pruebas para la revisión de los datos de recuento suministrados por el editor con la finalidad de expresar una opinión sobre la razonabilidad de dichos datos de acuerdo con las Normas Técnicas para el control de los MEC.

Por tanto, INTROL no acepta responsabilidad alguna por las inexactitudes o errores que puedan existir en los datos de recuento. Tampoco acepta ninguna responsabilidad por la falsedad en los datos de recuento recibidos del editor, ni por otros datos de medición que no están incluidos en el análisis.

Mayo - 2019

OJDinteractiva