



## INFORMACION Y CONTROL DE PUBLICACIONES, S.A.

Velázquez, 46, 1º Drcha - Tel. 91 435 00 32 Fax 91 435 96 05 - 28001 - MADRID  
 Entença, 218 Entr. 7 - Tel 93 439 24 18 Fax 93 419 25 34 - 08029 - BARCELONA

**Título:** ZAMORA24HORAS.COM  
**URL Primaria:** https://www.zamora24horas.com/  
**Editor:** Digital Zamora 24 horas, S.L.  
**Domicilio:** Avda. Tres Cruces, 3, Oficina 3  
**Ciudad:** 49008 ZAMORA  
**Teléfono:**  
**Fax:**  
**E-mail:**  
**Clasificación:** Noticias e Información  
**Sub-Clasificación:** Noticias globales y actualidad

**zamora24horas.com**

### 1. Cifras totales y promedios (Nacional e Internacional)

MES - AÑO	NAVEGADORES UNICOS	VISITAS	PAGINAS
Enero - 2019	325.853	745.029	1.325.603
<b>PROMEDIO DIARIO</b>	<b>19.298</b>	<b>24.033</b>	<b>42.761</b>
<b>PROMEDIO LUNES-VIERNES</b>	19.085	23.681	42.104
<b>PROMEDIO SABADO-DOMINGO</b>	19.913	25.047	44.652
<b>PAGINAS / VISITAS</b>	1,78		
<b>DURACION MEDIA VISITAS</b>	0:02:31		
<b>DURACION MEDIA PAGINAS</b>	0:03:14		

### 2. Secciones (Nacional e Internacional)

	PAGINAS	%
<b>HOME</b>	274.275	20.69 %
<b>RESTO</b>	1.051.328	79.31 %

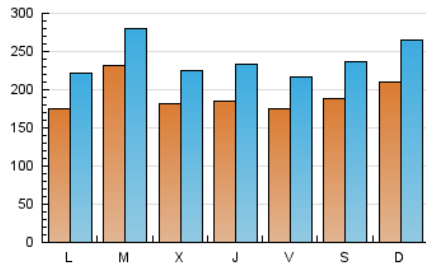
### 3. Por día del mes (Nacional e Internacional)

Día	N. únicos	Visitas	Páginas	Día	N. únicos	Visitas	Páginas	Día	N. únicos	Visitas	Páginas
1	16.902	22.372	45.182	11	16.790	22.094	41.145	21	17.212	22.092	43.525
2	16.067	20.021	37.284	12	13.592	17.911	33.704	22	17.499	21.535	39.535
3	15.405	19.427	35.167	13	21.302	26.983	49.241	23	18.094	21.776	37.451
4	17.031	21.451	37.966	14	14.230	18.237	35.753	24	18.040	21.773	37.086
5	27.130	34.162	57.215	15	13.412	17.568	35.628	25	19.749	23.273	39.386
6	19.034	23.847	40.887	16	18.391	23.679	42.700	26	12.343	15.823	29.620
7	20.924	26.066	40.113	17	19.532	25.414	43.706	27	14.678	19.460	36.800
8	25.514	31.238	49.782	18	16.578	20.083	38.240	28	17.374	21.941	40.077
9	20.435	24.994	46.251	19	22.042	26.530	43.920	29	42.174	47.362	72.057
10	17.247	21.391	40.199	20	29.183	35.660	65.831	30	17.912	22.423	40.514
								31	22.433	28.443	49.638

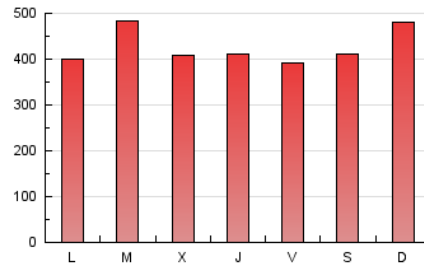
4. Gráficas (Nacional e Internacional)

4.1 Por día de la semana (promedio)

N. únicos / Visitas (x 100)



Páginas (x 100)

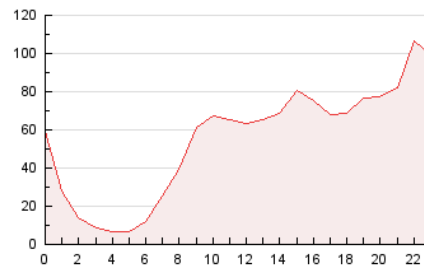


4.2 Por franja horaria (promedio)

Visitas (x 1000)

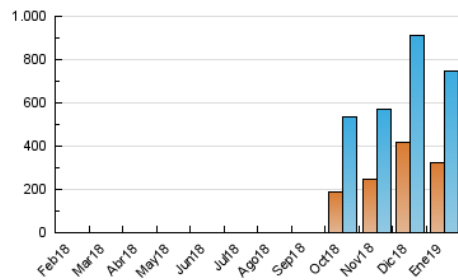


Páginas (x 1000)

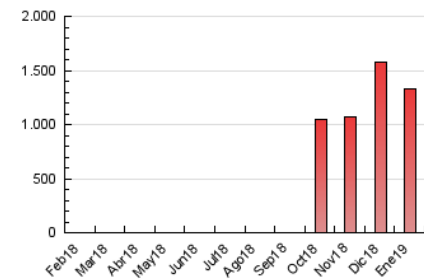


4.3 Por meses

N. únicos / Visitas (x 1000)



Páginas (x 1000)





## INFORMACION Y CONTROL DE PUBLICACIONES, S.A.

Velázquez, 46, 1º Drcha - Tel. 91 435 00 32 Fax 91 435 96 05 - 28001 - MADRID  
 Entença, 218 Entr. 7 - Tel 93 439 24 18 Fax 93 419 25 34 - 08029 - BARCELONA

### Anexo - Tráfico Nacional

**Título:** ZAMORA24HORAS.COM  
**URL Primaria:** https://www.zamora24horas.com/  
**Editor:** Digital Zamora 24 horas, S.L.  
**Domicilio:** Avda. Tres Cruces, 3, Oficina 3  
**Ciudad:** 49008 ZAMORA  
**Teléfono:**  
**Fax:**  
**E-mail:**  
**Clasificación:** Noticias e Información  
**Sub-Clasificación:** Noticias globales y actualidad

zamora24horas.com

#### 1. Cifras totales y promedios (Nacional)

MES - AÑO	NAVEGADORES UNICOS	VISITAS	PAGINAS
Enero - 2019	310.008	726.145	1.296.678
<b>PROMEDIO DIARIO</b>	<b>18.726</b>	<b>23.424</b>	<b>41.828</b>
<b>PROMEDIO LUNES-VIERNES</b>	<b>18.522</b>	<b>23.082</b>	<b>41.161</b>
<b>PROMEDIO SABADO-DOMINGO</b>	<b>19.311</b>	<b>24.406</b>	<b>43.746</b>
<b>PAGINAS / VISITAS</b>	<b>1,79</b>		
<b>DURACION MEDIA VISITAS</b>	<b>0:02:30</b>		
<b>DURACION MEDIA PAGINAS</b>	<b>0:03:11</b>		

#### 2. Secciones (Nacional)

	PAGINAS	%
<b>HOME</b>	272.102	20.98 %
<b>RESTO</b>	1.024.576	79.02 %

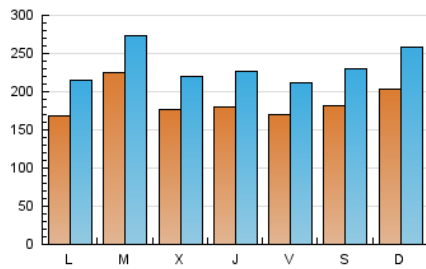
#### 3. Por día del mes (Nacional)

Día	N. únicos	Visitas	Páginas	Día	N. únicos	Visitas	Páginas	Día	N. únicos	Visitas	Páginas
1	16.473	21.884	44.537	11	16.406	21.679	40.439	21	16.661	21.499	42.291
2	15.676	19.623	36.636	12	13.320	17.596	33.189	22	16.297	20.289	37.411
3	15.034	19.044	34.555	13	20.868	26.461	48.585	23	17.606	21.172	36.418
4	16.677	21.044	37.322	14	13.820	17.790	35.003	24	17.380	21.067	36.114
5	26.677	33.649	56.381	15	13.043	17.156	34.958	25	19.052	22.505	38.365
6	18.489	23.285	40.121	16	17.939	23.224	41.988	26	11.564	15.011	28.570
7	20.493	25.639	39.406	17	19.114	24.946	42.964	27	13.594	18.391	35.479
8	25.021	30.690	49.029	18	15.982	19.457	37.299	28	16.528	21.084	38.936
9	19.873	24.420	45.227	19	21.326	25.767	42.879	29	41.268	46.429	70.679
10	16.804	20.911	39.412	20	28.651	35.088	64.766	30	17.298	21.826	39.586
								31	21.563	27.519	48.133

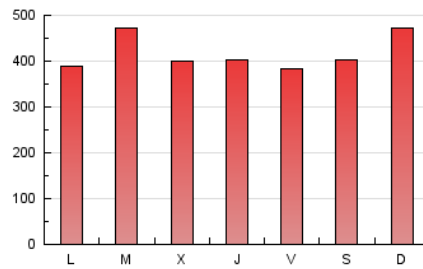
#### 4. Gráficas (Nacional)

##### 4.1 Por día de la semana (promedio)

N. únicos / Visitas (x 100)

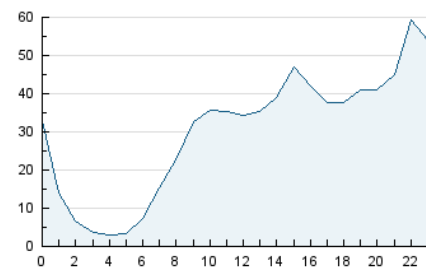


Páginas (x 100)

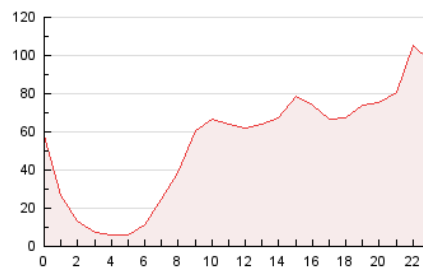


##### 4.2 Por franja horaria (promedio)

Visitas (x 1000)

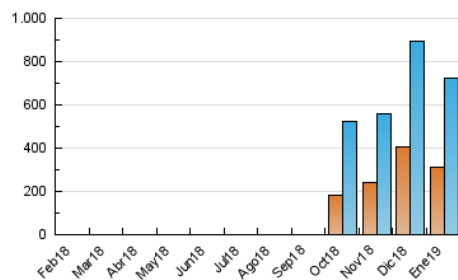


Páginas (x 1000)

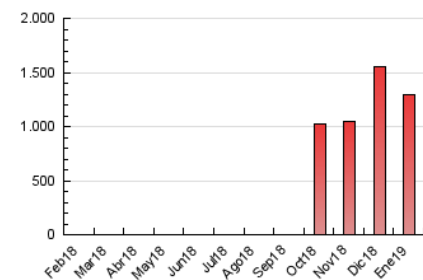


##### 4.3 Por meses

N. únicos / Visitas (x 1000)



Páginas (x 1000)



## 5. Observaciones

Este Medio Electrónico de Comunicación ha sido medido por la herramienta Google Analytics de Google

## 6. Definiciones básicas (Para más información ver Normas Técnicas para el Control de los Medios Electrónicos de Comunicación)

### Página Vista:

Conjunto de ficheros enviado a un usuario como resultado de una petición del mismo recibida por el servidor. Cuando la página está formada por varios marcos (frames), el conjunto de los mismos tendrá, a efectos de cómputo, la consideración de una página unitaria.

### Visita:

Una secuencia ininterrumpida de páginas servidas a un usuario válido. Si dicho usuario no realiza peticiones de páginas en un periodo de tiempo (30 min) la siguiente petición constituirá el inicio de una nueva visita.

### Navegador Único:

Total de combinaciones únicas de una dirección IP y un identificador adicional. Los medios pueden utilizar cookies o el Identificador de Alta de registro.

### Duración Página Vista:

Tiempo acumulado en segundos de todas las páginas vistas (en visitas de dos o más páginas vistas), dividido por el número total de páginas vistas.

### Duración Visita:

Tiempo en segundos de todas las visitas de dos o más páginas vistas, dividido por el número total de visitas de dos o más páginas vistas.

### Tráfico nacional:

Audiencia/difusión correspondiente a España medida en base a los datos de las direcciones IP registradas por el sistema de medición.

## 7. Opinión

De OJDinteractiva, la división de INFORMACIÓN Y CONTROL DE PUBLICACIONES S.A.:

Hemos examinado la información facilitada por el editor del medio electrónico para el periodo que comprende la presente certificación.

Nuestro examen se ha realizado de acuerdo con las normas y procedimientos establecidos en las Normas Técnicas para el Control de los Medios Electrónicos de Comunicación.

En nuestra opinión, la presente acta presenta razonablemente la difusión/audiencia registrada por este medio electrónico.

### ADVERTENCIA:

El trabajo de OJDinteractiva, la división de INFORMACIÓN Y CONTROL DE PUBLICACIONES S.A (INTROL) se limita a la realización de pruebas para la revisión de los datos de recuento suministrados por el editor con la finalidad de expresar una opinión sobre la razonabilidad de dichos datos de acuerdo con las Normas Técnicas para el control de los MEC.

Por tanto, INTROL no acepta responsabilidad alguna por las inexactitudes o errores que puedan existir en los datos de recuento. Tampoco acepta ninguna responsabilidad por la falsedad en los datos de recuento recibidos del editor, ni por otros datos de medición que no están incluidos en el análisis.

Febrero - 2019

OJDinteractiva