



## INFORMACION Y CONTROL DE PUBLICACIONES, S.A.

Velázquez, 46, 1º Drcha - Tel. 91 435 00 32 Fax 91 435 96 05 - 28001 - MADRID  
 Entença, 218 Entr. 7 - Tel 93 439 24 18 Fax 93 419 25 34 - 08029 - BARCELONA

**Título:** GOLSMEDIA.COM  
**URL Primaria:** https://golsmedia.com  
**Editor:** Golsmedia Sports, S.L.  
**Domicilio:** Avda. Del Oeste, 48, 10-H  
**Ciudad:** 48001 VALENCIA  
**Teléfono:** -  
**Fax:** -  
**E-mail:**  
**Clasificación:** Noticias e Información  
**Sub-Clasificación:** Noticias deportivas y actualidad



### 1. Cifras totales y promedios (Nacional e Internacional)

MES - AÑO	NAVEGADORES UNICOS	VISITAS	PAGINAS
Agosto - 2019	129.081	395.432	925.066
<b>PROMEDIO DIARIO</b>	<b>9.966</b>	<b>12.756</b>	<b>29.841</b>
<b>PROMEDIO LUNES-VIERNES</b>	10.507	13.536	31.742
<b>PROMEDIO SABADO-DOMINGO</b>	8.643	10.850	25.193
<b>PAGINAS / VISITAS</b>	2,34		
<b>DURACION MEDIA VISITAS</b>	0:01:49		
<b>DURACION MEDIA PAGINAS</b>	0:01:22		

### 2. Secciones (Nacional e Internacional)

	PAGINAS	%
<b>HOME</b>	113.445	12.26 %
<b>RESTO</b>	811.621	87.74 %

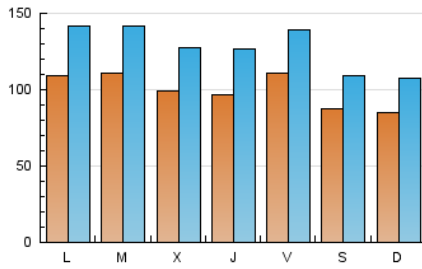
### 3. Por día del mes (Nacional e Internacional)

Día	N. únicos	Visitas	Páginas	Día	N. únicos	Visitas	Páginas	Día	N. únicos	Visitas	Páginas
1	9.810	13.078	30.401	11	10.069	12.460	26.800	21	10.878	13.925	36.009
2	9.804	12.922	28.059	12	11.383	14.653	32.237	22	9.566	13.015	35.274
3	7.988	10.192	23.437	13	13.114	17.082	36.056	23	9.514	12.722	32.187
4	8.543	10.643	24.342	14	10.763	13.872	30.465	24	8.193	10.464	26.636
5	9.469	12.149	28.856	15	9.949	12.917	28.263	25	9.229	12.331	33.707
6	9.143	11.837	25.438	16	9.098	11.548	24.611	26	11.243	14.675	41.832
7	9.382	12.472	27.645	17	7.755	9.510	19.720	27	9.262	11.435	29.102
8	10.930	14.008	30.608	18	6.199	7.638	17.568	28	8.586	10.854	29.577
9	12.840	16.116	33.875	19	11.477	15.125	33.513	29	8.158	10.498	28.260
10	9.792	11.917	25.078	20	12.789	16.436	39.153	30	14.002	16.447	36.904
								31	10.021	12.491	29.453

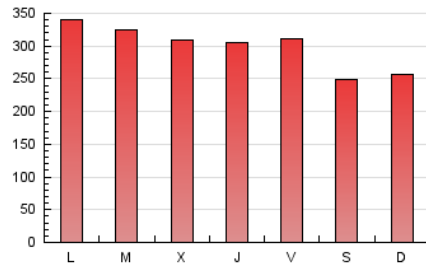
4. Gráficas (Nacional e Internacional)

4.1 Por día de la semana (promedio)

N. únicos / Visitas (x 100)

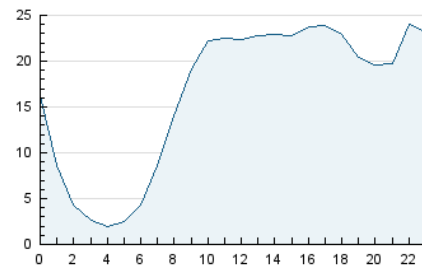


Páginas (x 100)

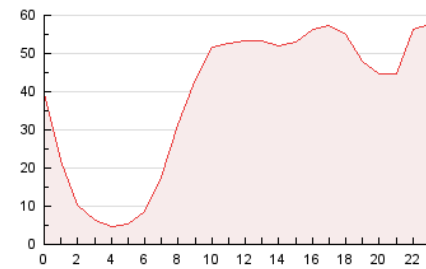


4.2 Por franja horaria (promedio)

Visitas (x 1000)

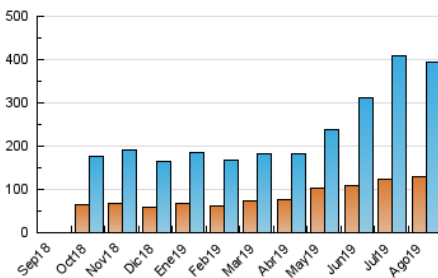


Páginas (x 1000)

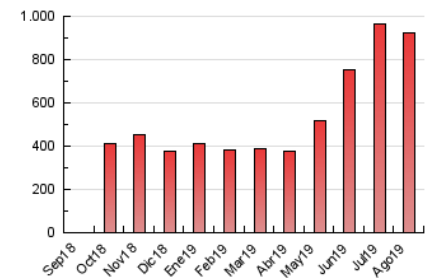


4.3 Por meses

N. únicos / Visitas (x 1000)



Páginas (x 1000)





## INFORMACION Y CONTROL DE PUBLICACIONES, S.A.

Velázquez, 46, 1º Drcha - Tel. 91 435 00 32 Fax 91 435 96 05 - 28001 - MADRID  
 Entença, 218 Entr. 7 - Tel 93 439 24 18 Fax 93 419 25 34 - 08029 - BARCELONA

### Anexo - Tráfico Nacional

**Título:** GOLSMEDIA.COM  
**URL Primaria:** https://golsmidia.com  
**Editor:** Golsmidia Sports, S.L.  
**Domicilio:** Avda. Del Oeste, 48, 10-H  
**Ciudad:** 48001 VALENCIA  
**Teléfono:** -  
**Fax:** -  
**E-mail:**  
**Clasificación:** Noticias e Información  
**Sub-Clasificación:** Noticias deportivas y actualidad



#### 1. Cifras totales y promedios (Nacional)

MES - AÑO	NAVEGADORES UNICOS	VISITAS	PAGINAS
Agosto - 2019	123.743	385.081	902.786
<b>PROMEDIO DIARIO</b>	<b>9.681</b>	<b>12.422</b>	<b>29.122</b>
<b>PROMEDIO LUNES-VIERNES</b>	<b>10.201</b>	<b>13.177</b>	<b>30.972</b>
<b>PROMEDIO SABADO-DOMINGO</b>	<b>8.412</b>	<b>10.577</b>	<b>24.601</b>
<b>PAGINAS / VISITAS</b>	<b>2,34</b>		
<b>DURACION MEDIA VISITAS</b>	<b>0:01:50</b>		
<b>DURACION MEDIA PAGINAS</b>	<b>0:01:22</b>		

#### 2. Secciones (Nacional)

	PAGINAS	%
<b>HOME</b>	107.188	11.87 %
<b>RESTO</b>	795.598	88.13 %

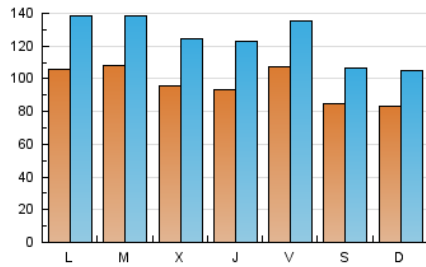
#### 3. Por día del mes (Nacional)

Día	N. únicos	Visitas	Páginas	Día	N. únicos	Visitas	Páginas	Día	N. únicos	Visitas	Páginas
1	9.543	12.764	29.766	11	9.863	12.206	26.332	21	10.566	13.562	34.966
2	9.561	12.607	27.465	12	11.101	14.331	31.652	22	9.227	12.605	34.315
3	7.758	9.919	22.923	13	12.816	16.722	35.355	23	9.148	12.331	31.228
4	8.345	10.367	23.738	14	10.446	13.498	29.664	24	7.972	10.193	26.054
5	9.224	11.873	28.085	15	9.701	12.578	27.578	25	8.985	12.025	32.897
6	8.917	11.540	24.774	16	8.856	11.264	24.025	26	10.936	14.320	40.945
7	9.115	12.157	27.037	17	7.535	9.259	19.238	27	8.885	11.067	28.389
8	10.675	13.681	29.901	18	5.997	7.450	17.074	28	8.250	10.520	28.896
9	12.591	15.733	33.076	19	11.166	14.757	32.786	29	7.653	9.953	27.176
10	9.530	11.630	24.431	20	12.531	16.097	38.433	30	13.507	15.924	35.863
								31	9.719	12.148	28.724

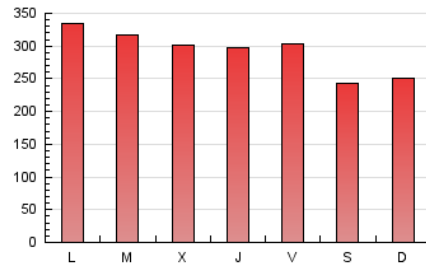
#### 4. Gráficas (Nacional)

##### 4.1 Por día de la semana (promedio)

N. únicos / Visitas (x 100)

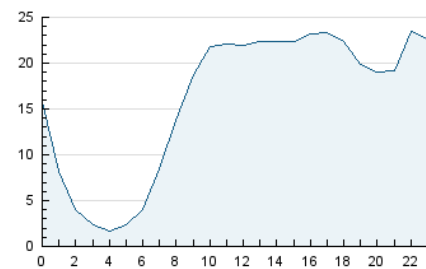


Páginas (x 100)

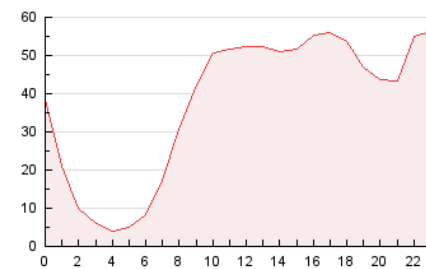


##### 4.2 Por franja horaria (promedio)

Visitas (x 1000)

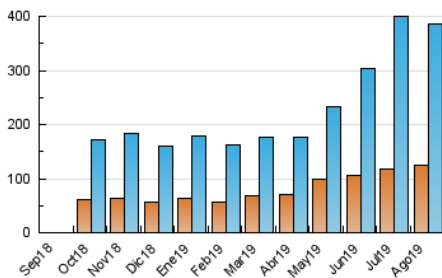


Páginas (x 1000)

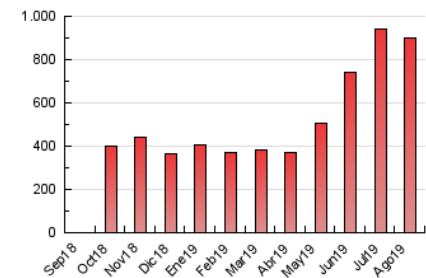


##### 4.3 Por meses

N. únicos / Visitas (x 1000)



Páginas (x 1000)



## 5. Observaciones

Este Medio Electrónico de Comunicación ha sido medido por la herramienta Google Analytics de Google

## 6. Definiciones básicas (Para más información ver Normas Técnicas para el Control de los Medios Electrónicos de Comunicación)

### Página Vista:

Conjunto de ficheros enviado a un usuario como resultado de una petición del mismo recibida por el servidor. Cuando la página está formada por varios marcos (frames), el conjunto de los mismos tendrá, a efectos de cómputo, la consideración de una página unitaria.

### Visita:

Una secuencia ininterrumpida de páginas servidas a un usuario válido. Si dicho usuario no realiza peticiones de páginas en un periodo de tiempo (30 min) la siguiente petición constituirá el inicio de una nueva visita.

### Navegador Único:

Total de combinaciones únicas de una dirección IP y un identificador adicional. Los medios pueden utilizar cookies o el Identificador de Alta de registro.

### Duración Página Vista:

Tiempo acumulado en segundos de todas las páginas vistas (en visitas de dos o más páginas vistas), dividido por el número total de páginas vistas.

### Duración Visita:

Tiempo en segundos de todas las visitas de dos o más páginas vistas, dividido por el número total de visitas de dos o más páginas vistas.

### Tráfico nacional:

Audiencia/difusión correspondiente a España medida en base a los datos de las direcciones IP registradas por el sistema de medición.

## 7. Opinión

De OJDinteractiva, la división de INFORMACIÓN Y CONTROL DE PUBLICACIONES S.A.:

Hemos examinado la información facilitada por el editor del medio electrónico para el periodo que comprende la presente certificación.

Nuestro examen se ha realizado de acuerdo con las normas y procedimientos establecidos en las Normas Técnicas para el Control de los Medios Electrónicos de Comunicación.

En nuestra opinión, la presente acta presenta razonablemente la difusión/audiencia registrada por este medio electrónico.

### ADVERTENCIA:

El trabajo de OJDinteractiva, la división de INFORMACIÓN Y CONTROL DE PUBLICACIONES S.A (INTROL) se limita a la realización de pruebas para la revisión de los datos de recuento suministrados por el editor con la finalidad de expresar una opinión sobre la razonabilidad de dichos datos de acuerdo con las Normas Técnicas para el control de los MEC.

Por tanto, INTROL no acepta responsabilidad alguna por las inexactitudes o errores que puedan existir en los datos de recuento. Tampoco acepta ninguna responsabilidad por la falsedad en los datos de recuento recibidos del editor, ni por otros datos de medición que no están incluidos en el análisis.

Septiembre - 2019

OJDinteractiva