



## INFORMACION Y CONTROL DE PUBLICACIONES, S.A.

Velázquez, 46, 1º Drcha - Tel. 91 435 00 32 Fax 91 435 96 05 - 28001 - MADRID  
Av. Diagonal 497, 5a planta - Tel 93 439 24 18 Fax 93 419 25 34 - 08029 - BARCELONA

**Título:** GOLSMEDIA.COM  
**URL Primaria:** https://golsmedia.com  
**Editor:** Golsmedia Sports, S.L.  
**Domicilio:** Gran Vía del Marqués del Turia, 49, 1º 1ª  
**Ciudad:** 46005 VALENCIA  
**Teléfono:** -  
**Fax:** -  
**E-mail:**  
**Clasificación:** Noticias e Información  
**Sub-Clasificación:** Noticias deportivas y actualidad



### 1. Cifras totales y promedios (Nacional e Internacional)

MES - AÑO	NAVEGADORES UNICOS	VISITAS	PAGINAS
Junio - 2023	192.915	365.381	498.279
<b>PROMEDIO DIARIO</b>	<b>10.516</b>	<b>12.179</b>	<b>16.609</b>
<b>PROMEDIO LUNES-VIERNES</b>	11.081	12.849	17.616
<b>PROMEDIO SABADO-DOMINGO</b>	8.963	10.337	13.842
<b>PAGINAS / VISITAS</b>	1,36		
<b>DURACION MEDIA VISITAS</b>	0:01:04		
<b>DURACION MEDIA PAGINAS</b>	0:00:37		

### 2. Secciones (Nacional e Internacional)

	PAGINAS	%
<b>HOME</b>	16.635	3.34 %
<b>RESTO</b>	481.644	96.66 %

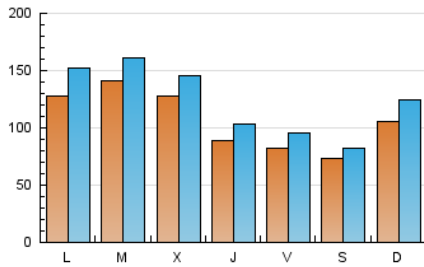
### 3. Por día del mes (Nacional e Internacional)

Día	N. únicos	Visitas	Páginas	Día	N. únicos	Visitas	Páginas	Día	N. únicos	Visitas	Páginas
1	9.110	10.486	13.930	11	9.863	11.634	16.601	21	12.664	14.234	18.454
2	9.180	10.706	14.064	12	12.342	14.981	22.175	22	9.129	10.450	14.434
3	10.165	11.489	14.686	13	10.499	11.911	16.555	23	8.874	10.198	13.677
4	13.117	14.999	20.136	14	9.201	10.603	14.635	24	6.932	7.818	10.026
5	13.386	15.220	21.900	15	6.877	7.836	10.577	25	8.666	10.186	13.761
6	18.736	21.235	27.776	16	6.064	7.056	9.580	26	14.827	18.219	27.100
7	15.243	17.049	21.991	17	5.290	5.945	7.667	27	16.651	19.265	26.883
8	8.974	10.058	13.371	18	10.792	12.857	17.620	28	13.891	16.514	22.938
9	7.071	7.935	10.350	19	10.427	12.639	17.920	29	10.337	12.598	17.656
10	6.877	7.771	10.237	20	10.461	11.812	15.332	30	9.843	11.677	16.247

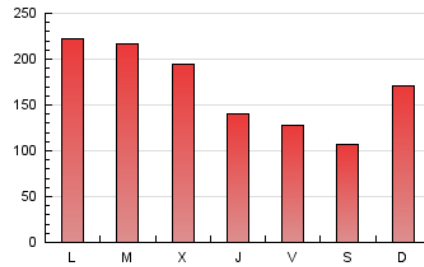
### 4. Gráficas (Nacional e Internacional)

#### 4.1 Por día de la semana (promedio)

N. únicos / Visitas (x 100)



Páginas (x 100)

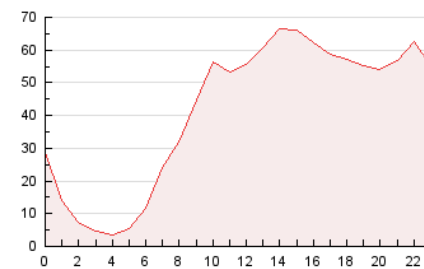


#### 4.2 Por franja horaria (promedio)

Visitas\_ (x 1000)

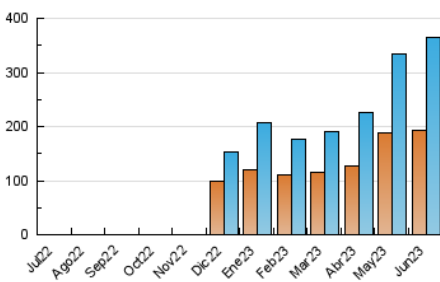


Páginas (x 1000)

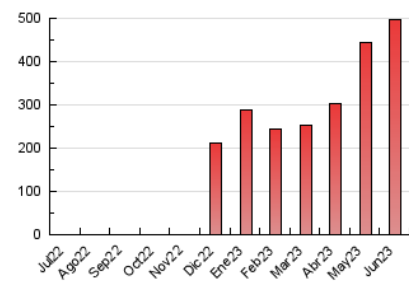


#### 4.3 Por meses

N. únicos / Visitas (x 1000)



Páginas (x 1000)





## INFORMACION Y CONTROL DE PUBLICACIONES, S.A.

Velázquez, 46, 1º Drcha - Tel. 91 435 00 32 Fax 91 435 96 05 - 28001 - MADRID  
Av. Diagonal 497, 5a planta - Tel 93 439 24 18 Fax 93 419 25 34 - 08029 - BARCELONA

### Anexo - Tráfico Nacional

**Título:** GOLSMEDIA.COM  
**URL Primaria:** https://golsmmedia.com  
**Editor:** Golsmedia Sports, S.L.  
**Domicilio:** Gran Vía del Marqués del Turia, 49, 1º 1ª  
**Ciudad:** 46005 VALENCIA  
**Teléfono:** -  
**Fax:** -  
**E-mail:**  
**Clasificación:** Noticias e Información  
**Sub-Clasificación:** Noticias deportivas y actualidad



#### 1. Cifras totales y promedios (Nacional)

MES - AÑO	NAVEGADORES UNICOS	VISITAS	PAGINAS
Junio - 2023	177.764	347.711	473.296
<b>PROMEDIO DIARIO</b>	<b>9.966</b>	<b>11.590</b>	<b>15.777</b>
<b>PROMEDIO LUNES-VIERNES</b>	<b>10.518</b>	<b>12.245</b>	<b>16.744</b>
<b>PROMEDIO SABADO-DOMINGO</b>	<b>8.448</b>	<b>9.791</b>	<b>13.116</b>
<b>PAGINAS / VISITAS</b>	<b>1,36</b>		
<b>DURACION MEDIA VISITAS</b>	<b>0:01:05</b>		
<b>DURACION MEDIA PAGINAS</b>	<b>0:00:37</b>		

#### 2. Secciones (Nacional)

	PAGINAS	%
<b>HOME</b>	15.740	3.33 %
<b>RESTO</b>	457.556	96.67 %

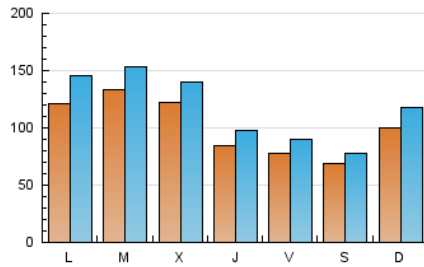
#### 3. Por día del mes (Nacional)

Día	N. únicos	Visitas	Páginas	Día	N. únicos	Visitas	Páginas	Día	N. únicos	Visitas	Páginas
<b>1</b>	8.659	10.017	13.246	<b>11</b>	9.359	11.101	15.876	<b>21</b>	12.118	13.631	17.558
<b>2</b>	8.707	10.202	13.346	<b>12</b>	11.736	14.279	21.117	<b>22</b>	8.598	9.890	13.621
<b>3</b>	9.602	10.892	13.885	<b>13</b>	9.812	11.194	15.491	<b>23</b>	8.469	9.745	13.002
<b>4</b>	12.100	13.924	18.806	<b>14</b>	8.722	10.069	13.862	<b>24</b>	6.637	7.499	9.563
<b>5</b>	12.350	14.139	20.469	<b>15</b>	6.385	7.316	9.818	<b>25</b>	8.178	9.678	13.092
<b>6</b>	18.085	20.608	26.882	<b>16</b>	5.711	6.642	9.002	<b>26</b>	14.180	17.487	26.014
<b>7</b>	14.730	16.462	21.148	<b>17</b>	4.951	5.574	7.185	<b>27</b>	15.781	18.362	25.601
<b>8</b>	8.459	9.472	12.563	<b>18</b>	10.328	12.372	16.927	<b>28</b>	13.198	15.816	21.948
<b>9</b>	6.631	7.479	9.662	<b>19</b>	9.963	12.138	17.176	<b>29</b>	9.899	12.094	16.924
<b>10</b>	6.431	7.289	9.595	<b>20</b>	9.814	11.133	14.396	<b>30</b>	9.398	11.207	15.521

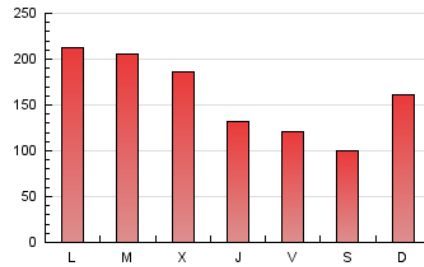
#### 4. Gráficas (Nacional)

##### 4.1 Por día de la semana (promedio)

N. únicos / Visitas (x 100)

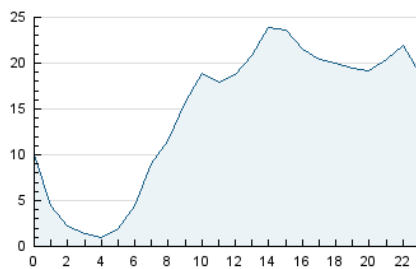


Páginas (x 100)

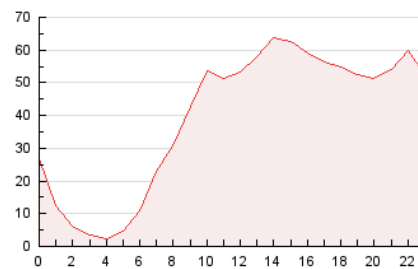


##### 4.2 Por franja horaria (promedio)

Visitas\_ (x 1000)

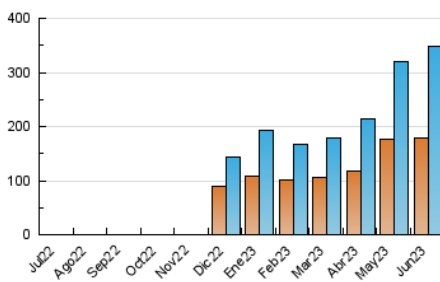


Páginas (x 1000)

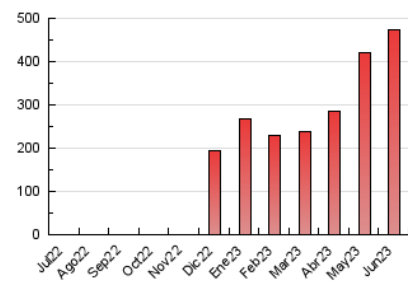


##### 4.3 Por meses

N. únicos / Visitas (x 1000)



Páginas (x 1000)



## 5. Observaciones

Este Medio Electrónico de Comunicación ha sido medido por la herramienta Google Analytics de Google (Universal Analytics)

## 6. Definiciones básicas (Para más información ver Normas Técnicas para el Control de los Medios Electrónicos de Comunicación)

### Página Vista:

Conjunto de ficheros enviado a un usuario como resultado de una petición del mismo recibida por el servidor. Cuando la página está formada por varios marcos (frames), el conjunto de los mismos tendrá, a efectos de cómputo, la consideración de una página unitaria.

### Visita:

Una secuencia ininterrumpida de páginas servidas a un usuario válido. Si dicho usuario no realiza peticiones de páginas en un periodo de tiempo (30 min) la siguiente petición constituirá el inicio de una nueva visita.

### Navegador Único:

Total de combinaciones únicas de una dirección IP y un identificador adicional. Los medios pueden utilizar cookies o el Identificador de Alta de registro.

### Duración Página Vista:

Tiempo acumulado en segundos de todas las páginas vistas (en visitas de dos o más páginas vistas), dividido por el número total de páginas vistas.

### Duración Visita:

Tiempo en segundos de todas las visitas de dos o más páginas vistas, dividido por el número total de visitas de dos o más páginas vistas.

### Tráfico nacional:

Audiencia/difusión correspondiente a España medida en base a los datos de las direcciones IP registradas por el sistema de medición.

## 7. Opinión

De OJDinteractiva, la división de INFORMACIÓN Y CONTROL DE PUBLICACIONES S.A.:

Hemos examinado la información facilitada por el editor del medio electrónico para el periodo que comprende la presente certificación.

Nuestro examen se ha realizado de acuerdo con las normas y procedimientos establecidos en las Normas Técnicas para el Control de los Medios Electrónicos de Comunicación.

En nuestra opinión, la presente acta presenta razonablemente la difusión/audiencia registrada por este medio electrónico.

### ADVERTENCIA:

El trabajo de OJDinteractiva, la división de INFORMACIÓN Y CONTROL DE PUBLICACIONES S.A (INTROL) se limita a la realización de pruebas para la revisión de los datos de recuento suministrados por el editor con la finalidad de expresar una opinión sobre la razonabilidad de dichos datos de acuerdo con las Normas Técnicas para el control de los MEC.

Por tanto, INTROL no acepta responsabilidad alguna por las inexactitudes o errores que puedan existir en los datos de recuento. Tampoco acepta ninguna responsabilidad por la falsedad en los datos de recuento recibidos del editor, ni por otros datos de medición que no están incluidos en el análisis.

Julio - 2023

OJDinteractiva