



## INFORMACION Y CONTROL DE PUBLICACIONES, S.A.

Velázquez, 46, 1º Drcha - Tel. 91 435 00 32 Fax 91 435 96 05 - 28001 - MADRID  
 Entença, 218 Entr. 7 - Tel 93 439 24 18 Fax 93 419 25 34 - 08029 - BARCELONA

**Título:** GOLSMEDIA.COM  
**URL Primaria:** https://golsmedia.com  
**Editor:** Golsmedia Sports, S.L.  
**Domicilio:** Avda. Del Oeste, 48, 10-H  
**Ciudad:** 48001 VALENCIA  
**Teléfono:** -  
**Fax:** -  
**E-mail:**  
**Clasificación:** Noticias e Información  
**Sub-Clasificación:** Noticias deportivas y actualidad



### 1. Cifras totales y promedios (Nacional e Internacional)

MES - AÑO	NAVEGADORES UNICOS	VISITAS	PAGINAS
Junio - 2019	109.978	310.911	754.046
<b>PROMEDIO DIARIO</b>	<b>7.852</b>	<b>10.364</b>	<b>25.135</b>
<b>PROMEDIO LUNES-VIERNES</b>	8.136	10.742	26.069
<b>PROMEDIO SABADO-DOMINGO</b>	7.285	9.608	23.266
<b>PAGINAS / VISITAS</b>	2,43		
<b>DURACION MEDIA VISITAS</b>	0:02:07		
<b>DURACION MEDIA PAGINAS</b>	0:01:29		

### 2. Secciones (Nacional e Internacional)

	PAGINAS	%
<b>HOME</b>	136.079	18.05 %
<b>RESTO</b>	617.967	81.95 %

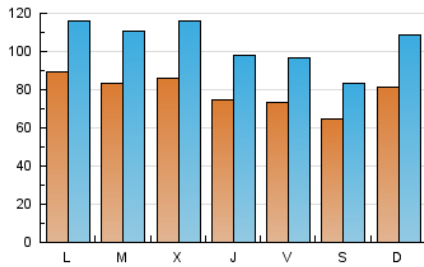
### 3. Por día del mes (Nacional e Internacional)

Día	N. únicos	Visitas	Páginas	Día	N. únicos	Visitas	Páginas	Día	N. únicos	Visitas	Páginas
1	4.671	5.626	12.927	11	7.848	10.247	25.425	21	8.055	10.804	24.939
2	10.150	14.615	40.785	12	7.813	10.888	25.157	22	6.562	8.629	19.572
3	11.495	14.902	42.133	13	8.671	11.577	27.673	23	5.658	7.023	15.396
4	8.620	10.537	24.864	14	7.276	9.407	23.220	24	6.516	8.520	20.223
5	8.539	10.549	25.121	15	6.999	9.051	22.184	25	7.472	10.070	23.063
6	7.054	8.881	21.212	16	7.709	10.202	26.107	26	9.305	12.468	28.754
7	5.846	7.677	18.402	17	8.709	11.349	28.421	27	7.709	10.198	23.101
8	5.907	7.685	18.794	18	9.461	13.405	33.107	28	8.239	10.721	24.943
9	8.204	10.737	25.797	19	8.826	12.377	30.627	29	8.055	10.675	23.776
10	8.907	11.735	29.969	20	6.356	8.518	21.034	30	8.935	11.838	27.320

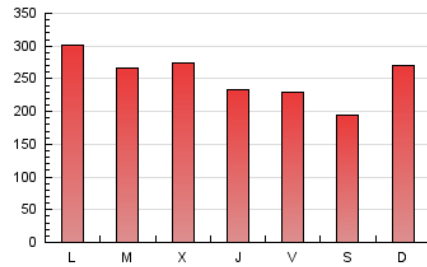
4. Gráficas (Nacional e Internacional)

4.1 Por día de la semana (promedio)

N. únicos / Visitas (x 100)

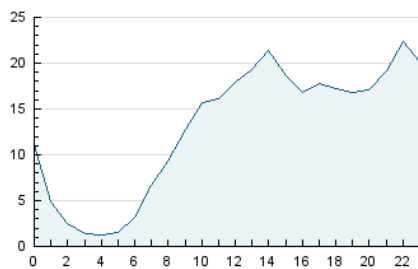


Páginas (x 100)

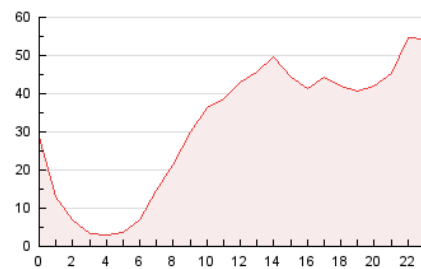


4.2 Por franja horaria (promedio)

Visitas (x 1000)

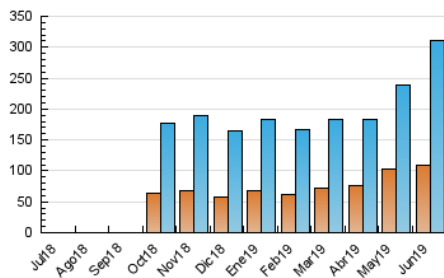


Páginas (x 1000)

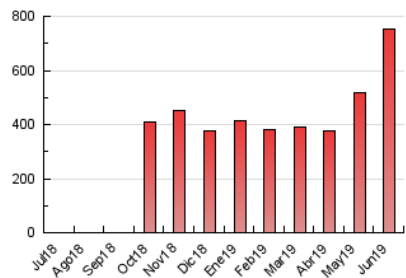


4.3 Por meses

N. únicos / Visitas (x 1000)



Páginas (x 1000)





## INFORMACION Y CONTROL DE PUBLICACIONES, S.A.

Velázquez, 46, 1º Drcha - Tel. 91 435 00 32 Fax 91 435 96 05 - 28001 - MADRID  
 Entença, 218 Entr. 7 - Tel 93 439 24 18 Fax 93 419 25 34 - 08029 - BARCELONA

### Anexo - Tráfico Nacional

**Título:** GOLSMEDIA.COM  
**URL Primaria:** https://golsmidia.com  
**Editor:** Golsmidia Sports, S.L.  
**Domicilio:** Avda. Del Oeste, 48, 10-H  
**Ciudad:** 48001 VALENCIA  
**Teléfono:** -  
**Fax:** -  
**E-mail:**  
**Clasificación:** Noticias e Información  
**Sub-Clasificación:** Noticias deportivas y actualidad



#### 1. Cifras totales y promedios (Nacional)

MES - AÑO	NAVEGADORES UNICOS	VISITAS	PAGINAS
Junio - 2019	105.134	303.642	739.713
<b>PROMEDIO DIARIO</b>	<b>7.638</b>	<b>10.121</b>	<b>24.657</b>
<b>PROMEDIO LUNES-VIERNES</b>	<b>7.907</b>	<b>10.487</b>	<b>25.571</b>
<b>PROMEDIO SABADO-DOMINGO</b>	<b>7.100</b>	<b>9.390</b>	<b>22.829</b>
<b>PAGINAS / VISITAS</b>	<b>2,44</b>		
<b>DURACION MEDIA VISITAS</b>	<b>0:02:08</b>		
<b>DURACION MEDIA PAGINAS</b>	<b>0:01:29</b>		

#### 2. Secciones (Nacional)

	PAGINAS	%
<b>HOME</b>	133.763	18.08 %
<b>RESTO</b>	605.950	81.92 %

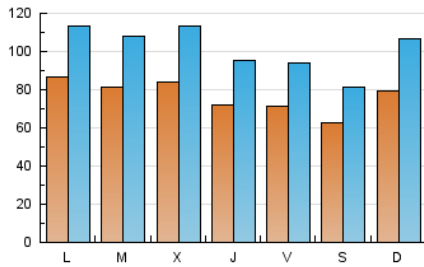
#### 3. Por día del mes (Nacional)

Día	N. únicos	Visitas	Páginas	Día	N. únicos	Visitas	Páginas	Día	N. únicos	Visitas	Páginas
1	4.535	5.472	12.631	11	7.654	10.038	24.905	21	7.873	10.599	24.565
2	9.866	14.289	40.071	12	7.611	10.642	24.725	22	6.412	8.458	19.256
3	11.128	14.476	41.180	13	8.454	11.341	27.212	23	5.524	6.862	15.130
4	8.365	10.281	24.398	14	7.107	9.206	22.809	24	6.287	8.276	19.811
5	8.303	10.294	24.611	15	6.842	8.847	21.736	25	7.218	9.791	22.574
6	6.786	8.604	20.733	16	7.488	9.933	25.527	26	9.066	12.196	28.268
7	5.658	7.466	18.006	17	8.489	11.095	27.942	27	7.499	9.947	22.655
8	5.709	7.466	18.352	18	9.210	13.129	32.600	28	7.967	10.377	24.170
9	8.022	10.518	25.388	19	8.641	12.165	30.214	29	7.868	10.454	23.318
10	8.666	11.492	29.492	20	6.152	8.323	20.554	30	8.729	11.605	26.880

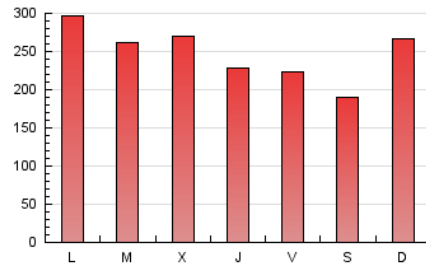
#### 4. Gráficas (Nacional)

##### 4.1 Por día de la semana (promedio)

N. únicos / Visitas (x 100)

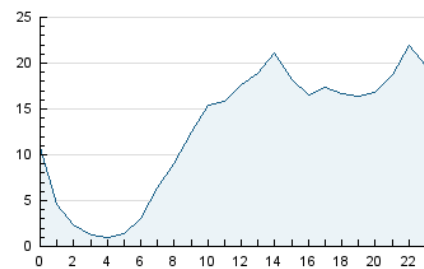


Páginas (x 100)

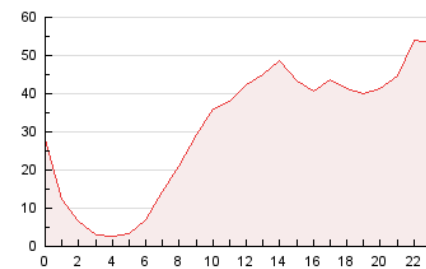


##### 4.2 Por franja horaria (promedio)

Visitas (x 1000)

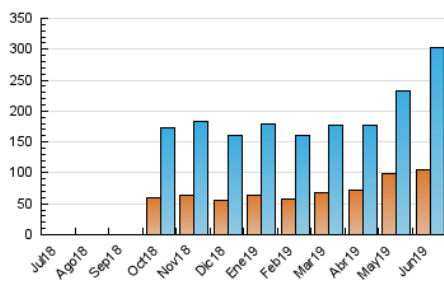


Páginas (x 1000)

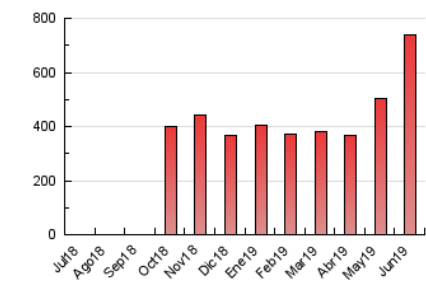


##### 4.3 Por meses

N. únicos / Visitas (x 1000)



Páginas (x 1000)



## 5. Observaciones

Este Medio Electrónico de Comunicación ha sido medido por la herramienta Google Analytics de Google

## 6. Definiciones básicas (Para más información ver Normas Técnicas para el Control de los Medios Electrónicos de Comunicación)

### Página Vista:

Conjunto de ficheros enviado a un usuario como resultado de una petición del mismo recibida por el servidor. Cuando la página está formada por varios marcos (frames), el conjunto de los mismos tendrá, a efectos de cómputo, la consideración de una página unitaria.

### Visita:

Una secuencia ininterrumpida de páginas servidas a un usuario válido. Si dicho usuario no realiza peticiones de páginas en un periodo de tiempo (30 min) la siguiente petición constituirá el inicio de una nueva visita.

### Navegador Único:

Total de combinaciones únicas de una dirección IP y un identificador adicional. Los medios pueden utilizar cookies o el Identificador de Alta de registro.

### Duración Página Vista:

Tiempo acumulado en segundos de todas las páginas vistas (en visitas de dos o más páginas vistas), dividido por el número total de páginas vistas.

### Duración Visita:

Tiempo en segundos de todas las visitas de dos o más páginas vistas, dividido por el número total de visitas de dos o más páginas vistas.

### Tráfico nacional:

Audiencia/difusión correspondiente a España medida en base a los datos de las direcciones IP registradas por el sistema de medición.

## 7. Opinión

De OJDinteractiva, la división de INFORMACIÓN Y CONTROL DE PUBLICACIONES S.A.:

Hemos examinado la información facilitada por el editor del medio electrónico para el periodo que comprende la presente certificación.

Nuestro examen se ha realizado de acuerdo con las normas y procedimientos establecidos en las Normas Técnicas para el Control de los Medios Electrónicos de Comunicación.

En nuestra opinión, la presente acta presenta razonablemente la difusión/audiencia registrada por este medio electrónico.

### ADVERTENCIA:

El trabajo de OJDinteractiva, la división de INFORMACIÓN Y CONTROL DE PUBLICACIONES S.A (INTROL) se limita a la realización de pruebas para la revisión de los datos de recuento suministrados por el editor con la finalidad de expresar una opinión sobre la razonabilidad de dichos datos de acuerdo con las Normas Técnicas para el control de los MEC.

Por tanto, INTROL no acepta responsabilidad alguna por las inexactitudes o errores que puedan existir en los datos de recuento. Tampoco acepta ninguna responsabilidad por la falsedad en los datos de recuento recibidos del editor, ni por otros datos de medición que no están incluidos en el análisis.

Julio - 2019

OJDinteractiva