



## INFORMACION Y CONTROL DE PUBLICACIONES, S.A.

Velázquez, 46, 1º Drcha - Tel. 91 435 00 32 Fax 91 435 96 05 - 28001 - MADRID  
 Entença, 218 Entr. 7 - Tel 93 439 24 18 Fax 93 419 25 34 - 08029 - BARCELONA

**Título:** GOLSMEDIA.COM  
**URL Primaria:** https://golsmedia.com  
**Editor:** Golsmedia Sports, S.L.  
**Domicilio:** Avda. Del Oeste, 48, 10-H  
**Ciudad:** 48001 VALENCIA  
**Teléfono:** -  
**Fax:** -  
**E-mail:**  
**Clasificación:** Noticias e Información  
**Sub-Clasificación:** Noticias deportivas y actualidad



### 1. Cifras totales y promedios (Nacional e Internacional)

MES - AÑO	NAVEGADORES UNICOS	VISITAS	PAGINAS
Mayo - 2019	103.398	239.519	516.197
<b>PROMEDIO DIARIO</b>	<b>6.156</b>	<b>7.726</b>	<b>16.652</b>
<b>PROMEDIO LUNES-VIERNES</b>	6.349	7.804	16.338
<b>PROMEDIO SABADO-DOMINGO</b>	5.602	7.505	17.553
<b>PAGINAS / VISITAS</b>	2,16		
<b>DURACION MEDIA VISITAS</b>	0:02:04		
<b>DURACION MEDIA PAGINAS</b>	0:01:47		

### 2. Secciones (Nacional e Internacional)

	PAGINAS	%
<b>HOME</b>	122.214	23.68 %
<b>RESTO</b>	393.983	76.32 %

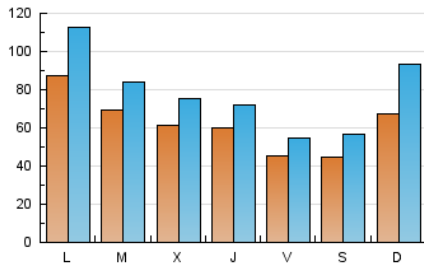
### 3. Por día del mes (Nacional e Internacional)

Día	N. únicos	Visitas	Páginas	Día	N. únicos	Visitas	Páginas	Día	N. únicos	Visitas	Páginas
1	3.552	4.305	7.789	11	3.991	5.125	10.402	21	8.038	9.750	20.550
2	3.895	4.753	9.008	12	6.471	9.118	20.777	22	5.697	7.165	15.431
3	4.037	4.951	9.786	13	9.192	11.584	25.298	23	6.400	7.933	16.186
4	3.617	4.794	9.622	14	7.567	8.878	15.649	24	5.208	6.345	13.962
5	5.417	8.239	19.454	15	6.868	8.173	14.307	25	5.005	6.074	13.477
6	7.483	9.439	20.466	16	6.237	7.407	12.907	26	6.270	8.439	20.746
7	5.648	7.028	14.001	17	5.122	6.107	11.729	27	9.032	11.626	30.303
8	6.263	7.589	13.722	18	5.206	6.711	15.794	28	6.568	7.938	17.373
9	5.482	6.570	11.818	19	8.835	11.536	30.149	29	8.385	10.294	21.711
10	3.454	4.272	8.925	20	9.162	12.430	31.098	30	7.871	9.179	20.987
								31	4.856	5.767	12.770

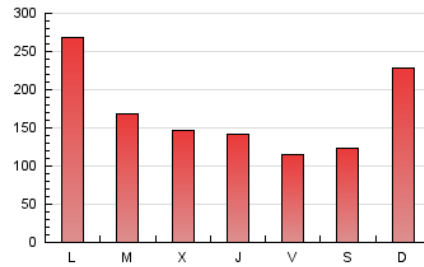
4. Gráficas (Nacional e Internacional)

4.1 Por día de la semana (promedio)

N. únicos / Visitas (x 100)

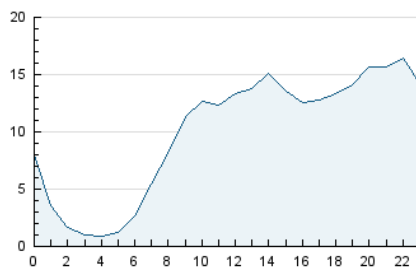


Páginas (x 100)

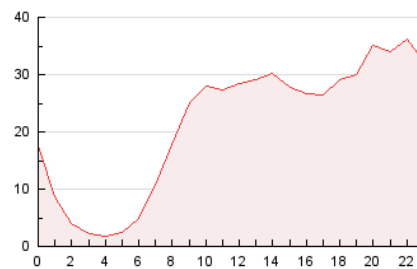


4.2 Por franja horaria (promedio)

Visitas (x 1000)

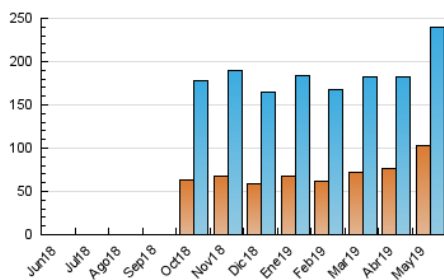


Páginas (x 1000)

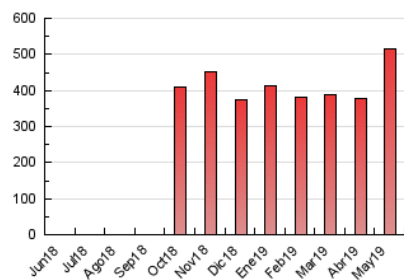


4.3 Por meses

N. únicos / Visitas (x 1000)



Páginas (x 1000)





## INFORMACION Y CONTROL DE PUBLICACIONES, S.A.

Velázquez, 46, 1º Drcha - Tel. 91 435 00 32 Fax 91 435 96 05 - 28001 - MADRID  
 Entença, 218 Entr. 7 - Tel 93 439 24 18 Fax 93 419 25 34 - 08029 - BARCELONA

### Anexo - Tráfico Nacional

**Título:** GOLSMEDIA.COM  
**URL Primaria:** https://golsmidia.com  
**Editor:** Golsmidia Sports, S.L.  
**Domicilio:** Avda. Del Oeste, 48, 10-H  
**Ciudad:** 48001 VALENCIA  
**Teléfono:** -  
**Fax:** -  
**E-mail:**  
**Clasificación:** Noticias e Información  
**Sub-Clasificación:** Noticias deportivas y actualidad



#### 1. Cifras totales y promedios (Nacional)

MES - AÑO	NAVEGADORES UNICOS	VISITAS	PAGINAS
Mayo - 2019	98.944	233.094	504.810
<b>PROMEDIO DIARIO</b>	<b>5.969</b>	<b>7.519</b>	<b>16.284</b>
<b>PROMEDIO LUNES-VIERNES</b>	<b>6.152</b>	<b>7.590</b>	<b>15.974</b>
<b>PROMEDIO SABADO-DOMINGO</b>	<b>5.443</b>	<b>7.316</b>	<b>17.177</b>
<b>PAGINAS / VISITAS</b>	<b>2,17</b>		
<b>DURACION MEDIA VISITAS</b>	<b>0:02:05</b>		
<b>DURACION MEDIA PAGINAS</b>	<b>0:01:47</b>		

#### 2. Secciones (Nacional)

	PAGINAS	%
<b>HOME</b>	120.141	23.80 %
<b>RESTO</b>	384.669	76.20 %

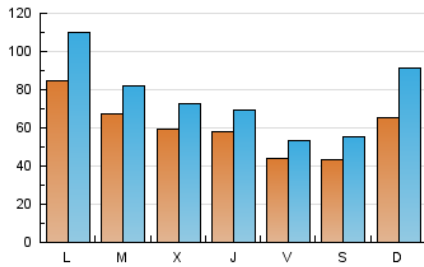
#### 3. Por día del mes (Nacional)

Día	N. únicos	Visitas	Páginas	Día	N. únicos	Visitas	Páginas	Día	N. únicos	Visitas	Páginas
1	3.423	4.161	7.583	11	3.861	4.968	10.142	21	7.856	9.547	20.186
2	3.757	4.594	8.759	12	6.288	8.910	20.379	22	5.523	6.969	15.110
3	3.892	4.792	9.521	13	8.912	11.265	24.730	23	6.222	7.741	15.859
4	3.475	4.627	9.296	14	7.362	8.661	15.297	24	5.087	6.214	13.751
5	5.240	8.017	18.995	15	6.709	7.993	14.051	25	4.889	5.943	13.213
6	7.224	9.157	19.950	16	6.034	7.228	12.650	26	6.129	8.253	20.360
7	5.466	6.830	13.675	17	4.960	5.935	11.499	27	8.806	11.382	29.790
8	6.085	7.384	13.428	18	5.067	6.547	15.414	28	6.344	7.692	16.934
9	5.311	6.374	11.526	19	8.597	11.266	29.619	29	8.047	9.935	21.075
10	3.324	4.117	8.682	20	8.911	12.139	30.482	30	7.541	8.842	20.351
								31	4.707	5.611	12.503

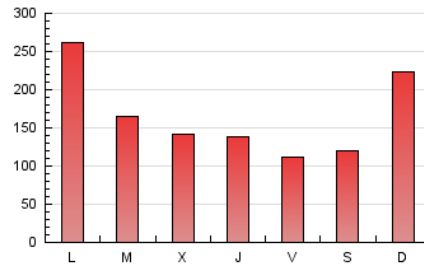
#### 4. Gráficas (Nacional)

##### 4.1 Por día de la semana (promedio)

N. únicos / Visitas (x 100)

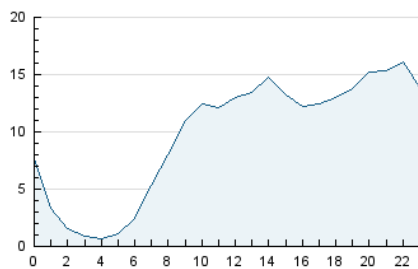


Páginas (x 100)

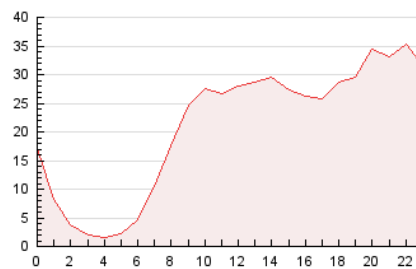


##### 4.2 Por franja horaria (promedio)

Visitas (x 1000)

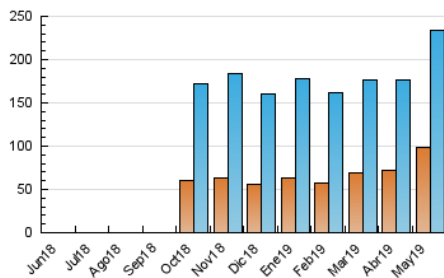


Páginas (x 1000)

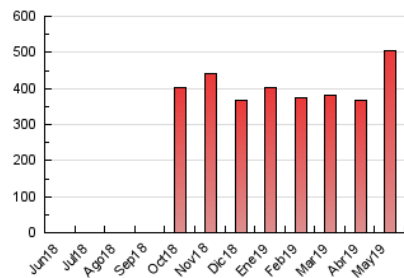


##### 4.3 Por meses

N. únicos / Visitas (x 1000)



Páginas (x 1000)



## 5. Observaciones

Este Medio Electrónico de Comunicación ha sido medido por la herramienta Google Analytics de Google

## 6. Definiciones básicas (Para más información ver Normas Técnicas para el Control de los Medios Electrónicos de Comunicación)

### Página Vista:

Conjunto de ficheros enviado a un usuario como resultado de una petición del mismo recibida por el servidor. Cuando la página está formada por varios marcos (frames), el conjunto de los mismos tendrá, a efectos de cómputo, la consideración de una página unitaria.

### Visita:

Una secuencia ininterrumpida de páginas servidas a un usuario válido. Si dicho usuario no realiza peticiones de páginas en un periodo de tiempo (30 min) la siguiente petición constituirá el inicio de una nueva visita.

### Navegador Único:

Total de combinaciones únicas de una dirección IP y un identificador adicional. Los medios pueden utilizar cookies o el Identificador de Alta de registro.

### Duración Página Vista:

Tiempo acumulado en segundos de todas las páginas vistas (en visitas de dos o más páginas vistas), dividido por el número total de páginas vistas.

### Duración Visita:

Tiempo en segundos de todas las visitas de dos o más páginas vistas, dividido por el número total de visitas de dos o más páginas vistas.

### Tráfico nacional:

Audiencia/difusión correspondiente a España medida en base a los datos de las direcciones IP registradas por el sistema de medición.

## 7. Opinión

De OJDinteractiva, la división de INFORMACIÓN Y CONTROL DE PUBLICACIONES S.A.:

Hemos examinado la información facilitada por el editor del medio electrónico para el periodo que comprende la presente certificación.

Nuestro examen se ha realizado de acuerdo con las normas y procedimientos establecidos en las Normas Técnicas para el Control de los Medios Electrónicos de Comunicación.

En nuestra opinión, la presente acta presenta razonablemente la difusión/audiencia registrada por este medio electrónico.

### ADVERTENCIA:

El trabajo de OJDinteractiva, la división de INFORMACIÓN Y CONTROL DE PUBLICACIONES S.A (INTROL) se limita a la realización de pruebas para la revisión de los datos de recuento suministrados por el editor con la finalidad de expresar una opinión sobre la razonabilidad de dichos datos de acuerdo con las Normas Técnicas para el control de los MEC.

Por tanto, INTROL no acepta responsabilidad alguna por las inexactitudes o errores que puedan existir en los datos de recuento. Tampoco acepta ninguna responsabilidad por la falsedad en los datos de recuento recibidos del editor, ni por otros datos de medición que no están incluidos en el análisis.

Junio - 2019

OJDinteractiva