



## INFORMACION Y CONTROL DE PUBLICACIONES, S.A.

Velázquez, 46, 1º Drcha - Tel. 91 435 00 32 Fax 91 435 96 05 - 28001 - MADRID  
 Entença, 218 Entr. 7 - Tel 93 439 24 18 Fax 93 419 25 34 - 08029 - BARCELONA

**Título:** GOLSMEDIA.COM  
**URL Primaria:** https://golsmedia.com  
**Editor:** Golsmedia Sports, S.L.  
**Domicilio:** Avda. Del Oeste, 48, 10-H  
**Ciudad:** 48001 VALENCIA  
**Teléfono:** -  
**Fax:** -  
**E-mail:**  
**Clasificación:** Noticias e Información  
**Sub-Clasificación:** Noticias deportivas y actualidad



### 1. Cifras totales y promedios (Nacional e Internacional)

MES - AÑO	NAVEGADORES UNICOS	VISITAS	PAGINAS
Enero - 2019	67.823	184.086	413.652
<b>PROMEDIO DIARIO</b>	<b>4.553</b>	<b>5.938</b>	<b>13.344</b>
<b>PROMEDIO LUNES-VIERNES</b>	4.538	5.781	12.614
<b>PROMEDIO SABADO-DOMINGO</b>	4.595	6.389	15.442
<b>PAGINAS / VISITAS</b>	2,25		
<b>DURACION MEDIA VISITAS</b>	0:02:11		
<b>DURACION MEDIA PAGINAS</b>	0:01:45		

### 2. Secciones (Nacional e Internacional)

	PAGINAS	%
<b>HOME</b>	122.040	29.50 %
<b>RESTO</b>	291.612	70.50 %

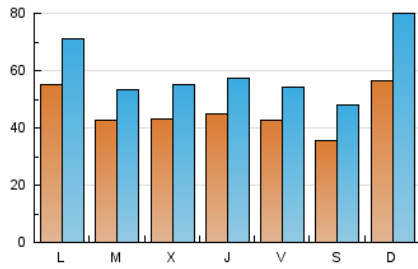
### 3. Por día del mes (Nacional e Internacional)

Día	N. únicos	Visitas	Páginas	Día	N. únicos	Visitas	Páginas	Día	N. únicos	Visitas	Páginas
1	2.720	3.169	5.910	11	5.666	7.007	13.910	21	5.870	7.702	19.565
2	3.534	4.486	9.221	12	3.899	5.148	11.809	22	5.773	7.343	15.600
3	4.069	5.089	10.148	13	7.513	10.264	24.314	23	4.602	5.918	13.852
4	3.274	4.115	9.564	14	6.265	7.913	18.820	24	3.963	5.229	11.215
5	2.603	3.403	8.507	15	3.742	4.705	10.135	25	4.781	6.206	13.042
6	2.672	3.501	8.005	16	4.097	5.155	10.701	26	4.100	5.526	12.962
7	4.257	5.507	12.781	17	3.947	4.984	10.915	27	6.136	9.097	23.532
8	4.671	5.731	11.113	18	3.409	4.377	10.746	28	5.676	7.371	19.448
9	3.897	4.831	9.517	19	3.665	5.052	11.381	29	4.373	5.680	12.271
10	4.710	5.758	10.950	20	6.171	9.123	23.028	30	5.413	7.056	14.417
								31	5.663	7.640	16.273

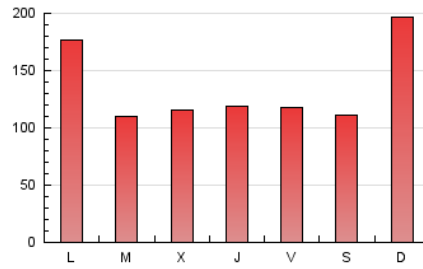
4. Gráficas (Nacional e Internacional)

4.1 Por día de la semana (promedio)

N. únicos / Visitas (x 100)

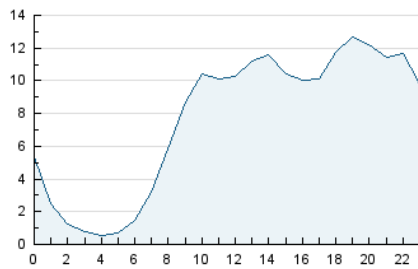


Páginas (x 100)

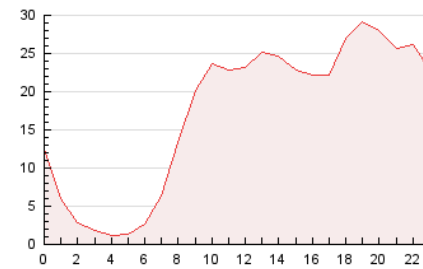


4.2 Por franja horaria (promedio)

Visitas (x 1000)

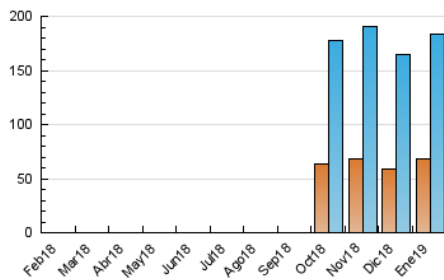


Páginas (x 1000)

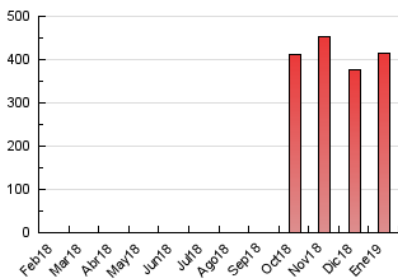


4.3 Por meses

N. únicos / Visitas (x 1000)



Páginas (x 1000)





## INFORMACION Y CONTROL DE PUBLICACIONES, S.A.

Velázquez, 46, 1º Drcha - Tel. 91 435 00 32 Fax 91 435 96 05 - 28001 - MADRID  
 Entença, 218 Entr. 7 - Tel 93 439 24 18 Fax 93 419 25 34 - 08029 - BARCELONA

### Anexo - Tráfico Nacional

**Título:** GOLSMEDIA.COM  
**URL Primaria:** https://golsmidia.com  
**Editor:** Golsmidia Sports, S.L.  
**Domicilio:** Avda. Del Oeste, 48, 10-H  
**Ciudad:** 48001 VALENCIA  
**Teléfono:** -  
**Fax:** -  
**E-mail:**  
**Clasificación:** Noticias e Información  
**Sub-Clasificación:** Noticias deportivas y actualidad



#### 1. Cifras totales y promedios (Nacional)

MES - AÑO	NAVEGADORES UNICOS	VISITAS	PAGINAS
Enero - 2019	63.901	178.357	403.947
<b>PROMEDIO DIARIO</b>	<b>4.385</b>	<b>5.753</b>	<b>13.031</b>
<b>PROMEDIO LUNES-VIERNES</b>	<b>4.371</b>	<b>5.597</b>	<b>12.308</b>
<b>PROMEDIO SABADO-DOMINGO</b>	<b>4.423</b>	<b>6.203</b>	<b>15.107</b>
<b>PAGINAS / VISITAS</b>	<b>2,26</b>		
<b>DURACION MEDIA VISITAS</b>	<b>0:02:13</b>		
<b>DURACION MEDIA PAGINAS</b>	<b>0:01:45</b>		

#### 2. Secciones (Nacional)

	PAGINAS	%
<b>HOME</b>	120.127	29.74 %
<b>RESTO</b>	283.820	70.26 %

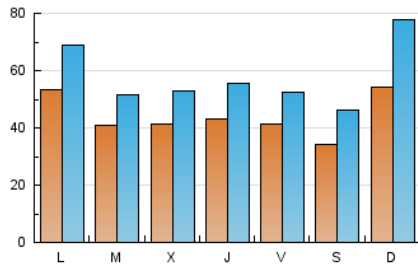
#### 3. Por día del mes (Nacional)

Día	N. únicos	Visitas	Páginas	Día	N. únicos	Visitas	Páginas	Día	N. únicos	Visitas	Páginas
1	2.636	3.068	5.715	11	5.498	6.824	13.646	21	5.672	7.474	19.122
2	3.423	4.368	9.047	12	3.786	5.008	11.565	22	5.592	7.140	15.274
3	3.935	4.944	9.923	13	7.333	10.035	23.814	23	4.423	5.724	13.525
4	3.139	3.967	9.244	14	6.046	7.680	18.374	24	3.828	5.081	10.969
5	2.498	3.280	8.287	15	3.585	4.532	9.866	25	4.643	6.052	12.820
6	2.578	3.390	7.829	16	3.914	4.957	10.393	26	3.970	5.376	12.719
7	4.103	5.342	12.426	17	3.778	4.797	10.650	27	5.762	8.755	22.964
8	4.540	5.592	10.902	18	3.266	4.209	10.481	28	5.439	7.099	18.939
9	3.727	4.644	9.253	19	3.511	4.877	11.120	29	4.159	5.447	11.870
10	4.549	5.588	10.709	20	5.947	8.903	22.560	30	5.209	6.825	14.076
								31	5.432	7.379	15.865

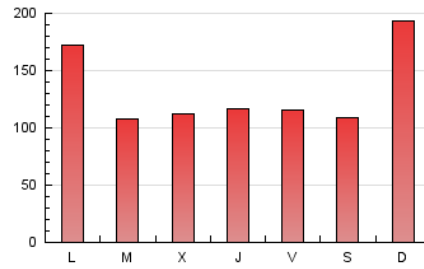
#### 4. Gráficas (Nacional)

##### 4.1 Por día de la semana (promedio)

N. únicos / Visitas (x 100)

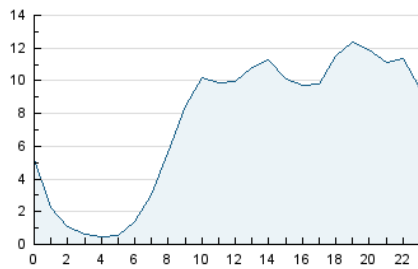


Páginas (x 100)

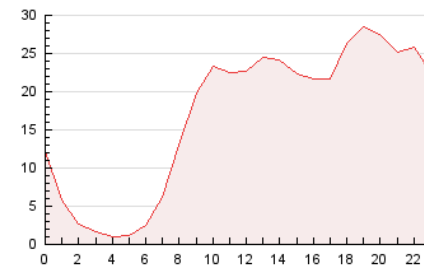


##### 4.2 Por franja horaria (promedio)

Visitas (x 1000)

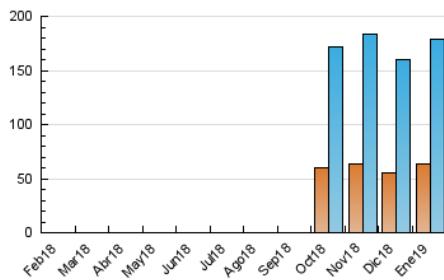


Páginas (x 1000)

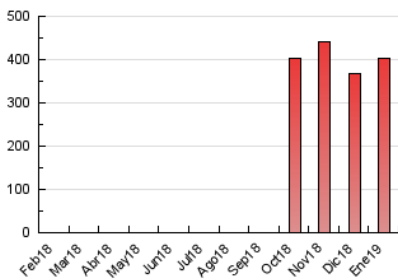


##### 4.3 Por meses

N. únicos / Visitas (x 1000)



Páginas (x 1000)



## 5. Observaciones

Este Medio Electrónico de Comunicación ha sido medido por la herramienta Google Analytics de Google

## 6. Definiciones básicas (Para más información ver Normas Técnicas para el Control de los Medios Electrónicos de Comunicación)

### Página Vista:

Conjunto de ficheros enviado a un usuario como resultado de una petición del mismo recibida por el servidor. Cuando la página está formada por varios marcos (frames), el conjunto de los mismos tendrá, a efectos de cómputo, la consideración de una página unitaria.

### Visita:

Una secuencia ininterrumpida de páginas servidas a un usuario válido. Si dicho usuario no realiza peticiones de páginas en un periodo de tiempo (30 min) la siguiente petición constituirá el inicio de una nueva visita.

### Navegador Único:

Total de combinaciones únicas de una dirección IP y un identificador adicional. Los medios pueden utilizar cookies o el Identificador de Alta de registro.

### Duración Página Vista:

Tiempo acumulado en segundos de todas las páginas vistas (en visitas de dos o más páginas vistas), dividido por el número total de páginas vistas.

### Duración Visita:

Tiempo en segundos de todas las visitas de dos o más páginas vistas, dividido por el número total de visitas de dos o más páginas vistas.

### Tráfico nacional:

Audiencia/difusión correspondiente a España medida en base a los datos de las direcciones IP registradas por el sistema de medición.

## 7. Opinión

De OJDinteractiva, la división de INFORMACIÓN Y CONTROL DE PUBLICACIONES S.A.:

Hemos examinado la información facilitada por el editor del medio electrónico para el periodo que comprende la presente certificación.

Nuestro examen se ha realizado de acuerdo con las normas y procedimientos establecidos en las Normas Técnicas para el Control de los Medios Electrónicos de Comunicación.

En nuestra opinión, la presente acta presenta razonablemente la difusión/audiencia registrada por este medio electrónico.

### ADVERTENCIA:

El trabajo de OJDinteractiva, la división de INFORMACIÓN Y CONTROL DE PUBLICACIONES S.A (INTROL) se limita a la realización de pruebas para la revisión de los datos de recuento suministrados por el editor con la finalidad de expresar una opinión sobre la razonabilidad de dichos datos de acuerdo con las Normas Técnicas para el control de los MEC.

Por tanto, INTROL no acepta responsabilidad alguna por las inexactitudes o errores que puedan existir en los datos de recuento. Tampoco acepta ninguna responsabilidad por la falsedad en los datos de recuento recibidos del editor, ni por otros datos de medición que no están incluidos en el análisis.

Febrero - 2019

OJDinteractiva