



INFORMACION Y CONTROL DE PUBLICACIONES, S.A.

Velázquez, 46, 1º Drcha - Tel. 91 435 00 32 Fax 91 435 96 05 - 28001 - MADRID
Av. Diagonal 497, 5a planta - Tel 93 439 24 18 Fax 93 419 25 34 - 08029 - BARCELONA

Título: RADIOHARO.COM
URL Primaria: https://www.radioharo.com/
Editor: Rioja Difusión, S.L.
Domicilio: Calle de la Vega, 30
Ciudad: 26200 HARO
Teléfono:
Fax:
E-mail:
Clasificación: Noticias e Información
Sub-Clasificación: Noticias globales y actualidad



1. Cifras totales y promedios (Nacional e Internacional)

MES - AÑO	NAVEGADORES UNICOS	VISITAS	PAGINAS
Diciembre - 2021	25.880	65.047	261.565
PROMEDIO DIARIO	1.703	2.098	8.438
PROMEDIO LUNES-VIERNES	1.628	2.013	8.213
PROMEDIO SABADO-DOMINGO	1.918	2.345	9.082
PAGINAS / VISITAS	4,02		
DURACION MEDIA VISITAS	0:01:25		
DURACION MEDIA PAGINAS	0:00:28		

2. Secciones (Nacional e Internacional)

	PAGINAS	%
HOME	95.221	36.40 %
RESTO	166.344	63.60 %

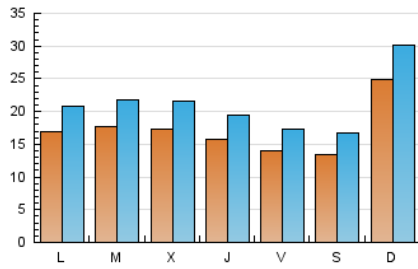
3. Por día del mes (Nacional e Internacional)

Día	N. únicos	Visitas	Páginas	Día	N. únicos	Visitas	Páginas	Día	N. únicos	Visitas	Páginas
1	2.061	2.505	9.252	11	1.116	1.425	7.145	21	2.713	3.203	11.503
2	1.521	1.898	7.304	12	1.249	1.590	7.663	22	2.073	2.639	11.467
3	1.454	1.781	7.391	13	1.296	1.647	7.800	23	2.162	2.557	9.914
4	1.211	1.484	5.859	14	1.307	1.687	7.615	24	1.861	2.150	6.991
5	1.449	1.744	7.255	15	1.773	2.181	9.527	25	1.691	2.066	8.293
6	1.657	2.039	7.498	16	1.323	1.665	6.989	26	4.335	5.075	15.726
7	1.338	1.671	6.904	17	1.346	1.718	7.015	27	1.989	2.409	9.356
8	1.299	1.601	6.592	18	1.352	1.696	7.453	28	1.736	2.167	9.091
9	1.327	1.700	7.408	19	2.939	3.677	13.263	29	1.482	1.899	8.609
10	1.269	1.656	7.888	20	1.818	2.260	9.312	30	1.560	1.919	7.856
								31	1.079	1.338	5.626

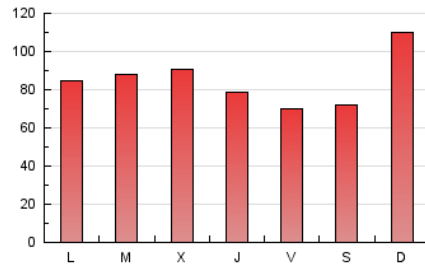
4. Gráficas (Nacional e Internacional)

4.1 Por día de la semana (promedio)

N. únicos / Visitas (x 100)



Páginas (x 100)

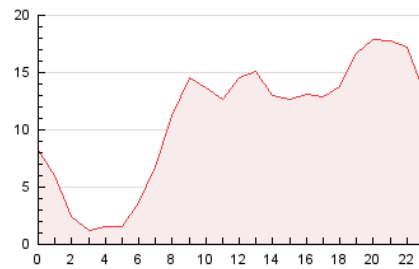


4.2 Por franja horaria (promedio)

Visitas_ (x 1000)

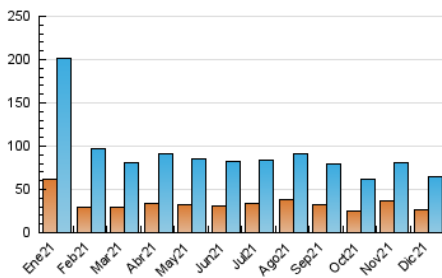


Páginas (x 1000)

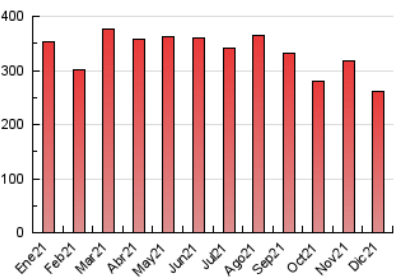


4.3 Por meses

N. únicos / Visitas (x 1000)



Páginas (x 1000)





INFORMACION Y CONTROL DE PUBLICACIONES, S.A.

Velázquez, 46, 1º Drcha - Tel. 91 435 00 32 Fax 91 435 96 05 - 28001 - MADRID
 Av. Diagonal 497, 5a planta - Tel 93 439 24 18 Fax 93 419 25 34 - 08029 - BARCELONA

Anexo - Tráfico Nacional

Título: RADIOHARO.COM
URL Primaria: https://www.radioharo.com/
Editor: Rioja Difusión, S.L.
Domicilio: Calle de la Vega, 30
Ciudad: 26200 HARO
Teléfono:
Fax:
E-mail:
Clasificación: Noticias e Información
Sub-Clasificación: Noticias globales y actualidad



1. Cifras totales y promedios (Nacional)

MES - AÑO	NAVEGADORES UNICOS	VISITAS	PAGINAS
Diciembre - 2021	20.605	59.367	249.212
PROMEDIO DIARIO	1.522	1.915	8.039
PROMEDIO LUNES-VIERNES	1.445	1.827	7.811
PROMEDIO SABADO-DOMINGO	1.744	2.168	8.695
PAGINAS / VISITAS	4,20		
DURACION MEDIA VISITAS	0:01:32		
DURACION MEDIA PAGINAS	0:00:29		

2. Secciones (Nacional)

	PAGINAS	%
HOME	90.706	36.40 %
RESTO	158.506	63.60 %

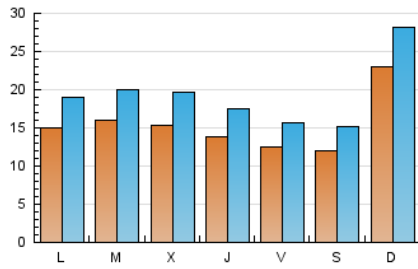
3. Por día del mes (Nacional)

Día	N. únicos	Visitas	Páginas	Día	N. únicos	Visitas	Páginas	Día	N. únicos	Visitas	Páginas
1	1.865	2.305	8.843	11	972	1.280	6.802	21	2.516	3.001	11.080
2	1.305	1.678	6.860	12	1.065	1.400	7.255	22	1.853	2.416	10.967
3	1.274	1.601	7.010	13	1.130	1.478	7.410	23	1.973	2.364	9.495
4	1.056	1.326	5.528	14	1.134	1.512	7.205	24	1.752	2.041	6.756
5	1.262	1.555	6.874	15	1.574	1.978	9.108	25	1.525	1.899	7.939
6	1.466	1.845	7.071	16	1.127	1.466	6.527	26	4.166	4.904	15.337
7	1.181	1.512	6.588	17	1.140	1.509	6.557	27	1.797	2.214	8.932
8	1.118	1.417	6.219	18	1.214	1.553	7.108	28	1.535	1.965	8.622
9	1.169	1.540	7.091	19	2.690	3.427	12.720	29	1.283	1.694	8.127
10	1.141	1.527	7.598	20	1.635	2.076	8.922	30	1.357	1.714	7.435
								31	916	1.170	5.226

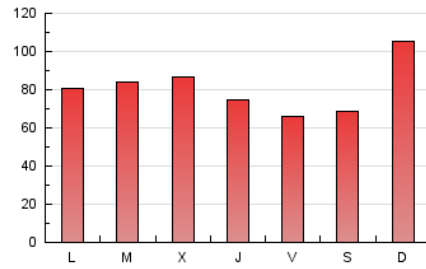
4. Gráficas (Nacional)

4.1 Por día de la semana (promedio)

N. únicos / Visitas (x 100)



Páginas (x 100)

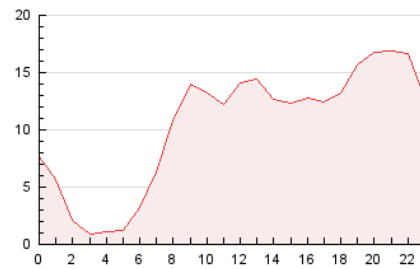


4.2 Por franja horaria (promedio)

Visitas_ (x 1000)

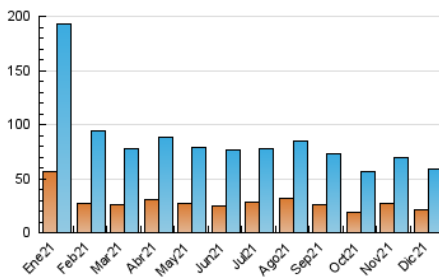


Páginas (x 1000)

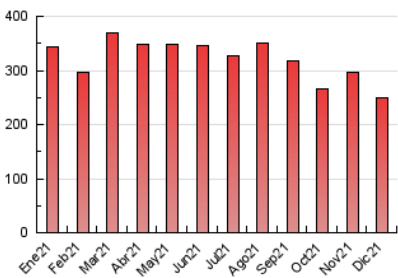


4.3 Por meses

N. únicos / Visitas (x 1000)



Páginas (x 1000)



5. Observaciones

Este Medio Electrónico de Comunicación ha sido medido por la herramienta Google Analytics de Google

6. Definiciones básicas (Para más información ver Normas Técnicas para el Control de los Medios Electrónicos de Comunicación)

Página Vista:

Conjunto de ficheros enviado a un usuario como resultado de una petición del mismo recibida por el servidor. Cuando la página está formada por varios marcos (frames), el conjunto de los mismos tendrá, a efectos de cómputo, la consideración de una página unitaria.

Visita:

Una secuencia ininterrumpida de páginas servidas a un usuario válido. Si dicho usuario no realiza peticiones de páginas en un periodo de tiempo (30 min) la siguiente petición constituirá el inicio de una nueva visita.

Navegador Único:

Total de combinaciones únicas de una dirección IP y un identificador adicional. Los medios pueden utilizar cookies o el Identificador de Alta de registro.

Duración Página Vista:

Tiempo acumulado en segundos de todas las páginas vistas (en visitas de dos o más páginas vistas), dividido por el número total de páginas vistas.

Duración Visita:

Tiempo en segundos de todas las visitas de dos o más páginas vistas, dividido por el número total de visitas de dos o más páginas vistas.

Tráfico nacional:

Audiencia/difusión correspondiente a España medida en base a los datos de las direcciones IP registradas por el sistema de medición.

7. Opinión

De OJDinteractiva, la división de INFORMACIÓN Y CONTROL DE PUBLICACIONES S.A.:

Hemos examinado la información facilitada por el editor del medio electrónico para el periodo que comprende la presente certificación.

Nuestro examen se ha realizado de acuerdo con las normas y procedimientos establecidos en las Normas Técnicas para el Control de los Medios Electrónicos de Comunicación.

En nuestra opinión, la presente acta presenta razonablemente la difusión/audiencia registrada por este medio electrónico.

ADVERTENCIA:

El trabajo de OJDinteractiva, la división de INFORMACIÓN Y CONTROL DE PUBLICACIONES S.A (INTROL) se limita a la realización de pruebas para la revisión de los datos de recuento suministrados por el editor con la finalidad de expresar una opinión sobre la razonabilidad de dichos datos de acuerdo con las Normas Técnicas para el control de los MEC. Por tanto, INTROL no acepta responsabilidad alguna por las inexactitudes o errores que puedan existir en los datos de recuento. Tampoco acepta ninguna responsabilidad por la falsedad en los datos de recuento recibidos del editor, ni por otros datos de medición que no están incluidos en el análisis.

- 2021

OJDinteractiva