



INFORMACION Y CONTROL DE PUBLICACIONES, S.A.

Velázquez, 46, 1ª Drcha - Tel. 91 435 00 32 Fax 91 435 96 05 - 28001 - MADRID
Av. Diagonal 497, 5a planta - Tel 93 439 24 18 Fax 93 419 25 34 - 08029 - BARCELONA

Título: RADIOHARO.COM
URL Primaria: https://www.radioharo.com/
Editor: Rioja Difusión, S.L.
Domicilio: Calle de la Vega, 30
Ciudad: 26200 HARO
Teléfono:
Fax:
E-mail:
Clasificación: Noticias e Información
Sub-Clasificación: Noticias globales y actualidad



1. Cifras totales y promedios (Nacional e Internacional)

MES - AÑO	NAVEGADORES UNICOS	VISITAS	PAGINAS
Agosto - 2023	89.535	195.265	324.285
PROMEDIO DIARIO	5.407	6.299	10.461
PROMEDIO LUNES-VIERNES	6.057	6.991	11.327
PROMEDIO SABADO-DOMINGO	3.540	4.310	7.969
PAGINAS / VISITAS	1,66		
DURACION MEDIA VISITAS	0:01:47		
TIEMPO INTERACCIÓN MEDIO	0:01:53		

2. Secciones (Nacional e Internacional)

	PAGINAS	%
HOME	65.124	20.08 %
RESTO	259.161	79.92 %

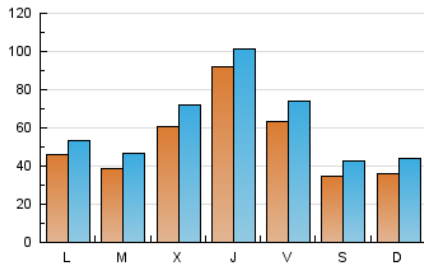
3. Por día del mes (Nacional e Internacional)

Día	N. únicos	Visitas	Páginas	Día	N. únicos	Visitas	Páginas	Día	N. únicos	Visitas	Páginas
1	3.230	4.002	8.190	11	3.453	4.228	9.229	21	7.530	8.357	13.491
2	2.686	3.411	6.976	12	2.385	2.965	6.918	22	3.455	4.100	7.076
3	2.517	3.121	6.122	13	2.440	2.957	6.149	23	3.895	4.863	9.303
4	5.301	6.740	13.310	14	2.985	3.670	6.944	24	2.664	3.381	6.546
5	3.709	4.550	8.039	15	5.669	6.884	11.566	25	3.910	4.728	8.431
6	5.156	6.288	10.121	16	12.759	15.029	22.189	26	4.296	5.249	9.194
7	4.646	5.290	8.915	17	32.254	33.904	41.074	27	2.274	2.833	5.808
8	4.635	5.523	8.698	18	12.715	13.845	17.901	28	3.203	4.000	8.204
9	6.353	7.274	11.842	19	3.583	4.190	7.431	29	2.270	2.829	6.488
10	3.955	4.604	8.381	20	4.478	5.448	10.095	30	4.544	5.360	9.695
								31	4.681	5.642	9.959

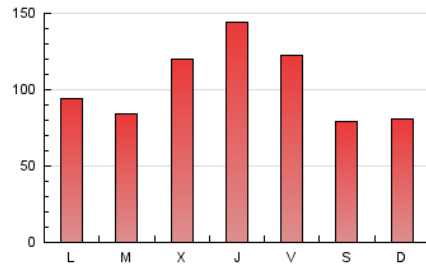
4. Gráficas (Nacional e Internacional)

4.1 Por día de la semana (promedio)

N. únicos / Visitas (x 100)



Páginas (x 100)



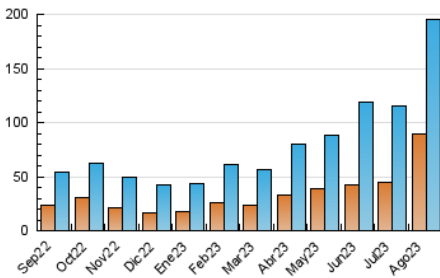
4.2 Por franja horaria (promedio)

Visitas_ (x 1000)

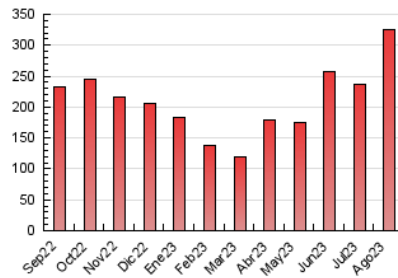
Páginas (x 1000)

4.3 Por meses

N. únicos / Visitas (x 1000)



Páginas (x 1000)





INFORMACION Y CONTROL DE PUBLICACIONES, S.A.

Velázquez, 46, 1ª Drcha - Tel. 91 435 00 32 Fax 91 435 96 05 - 28001 - MADRID
Av. Diagonal 497, 5a planta - Tel 93 439 24 18 Fax 93 419 25 34 - 08029 - BARCELONA

Anexo - Tráfico Nacional

Título: RADIOHARO.COM
URL Primaria: https://www.radioharo.com/
Editor: Rioja Difusión, S.L.
Domicilio: Calle de la Vega, 30
Ciudad: 26200 HARO
Teléfono:
Fax:
E-mail:
Clasificación: Noticias e Información
Sub-Clasificación: Noticias globales y actualidad



1. Cifras totales y promedios (Nacional)

MES - AÑO	NAVEGADORES UNICOS	VISITAS	PAGINAS
Agosto - 2023	83.746	187.911	315.845
PROMEDIO DIARIO	5.188	6.062	10.189
PROMEDIO LUNES-VIERNES	5.833	6.746	11.039
PROMEDIO SABADO-DOMINGO	3.336	4.093	7.743
PAGINAS / VISITAS	1,68		
DURACION MEDIA VISITAS	0:01:49		
TIEMPO INTERACCIÓN MEDIO	0:01:59		

2. Secciones (Nacional)

	PAGINAS	%
HOME	61.633	19.51 %
RESTO	254.212	80.49 %

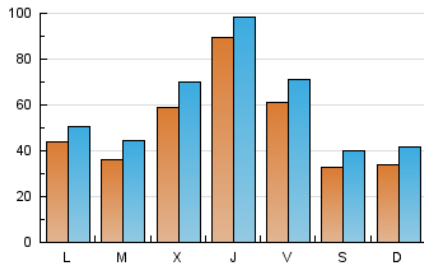
3. Por día del mes (Nacional)

Día	N. únicos	Visitas	Páginas	Día	N. únicos	Visitas	Páginas	Día	N. únicos	Visitas	Páginas
1	3.050	3.805	7.934	11	3.238	3.998	8.950	21	7.277	8.071	13.106
2	2.550	3.272	6.811	12	2.248	2.837	6.778	22	3.205	3.805	6.803
3	2.375	2.980	5.915	13	2.166	2.672	5.840	23	3.712	4.639	8.964
4	5.045	6.473	13.024	14	2.745	3.419	6.728	24	2.466	3.157	6.339
5	3.477	4.332	7.838	15	5.442	6.640	11.295	25	3.666	4.483	8.108
6	4.951	6.105	9.980	16	12.558	14.828	21.788	26	3.991	4.892	8.823
7	4.488	5.109	8.743	17	31.834	33.395	40.472	27	2.098	2.632	5.644
8	4.327	5.222	8.417	18	12.501	13.550	17.574	28	2.972	3.717	7.891
9	6.130	7.048	11.607	19	3.440	4.006	7.219	29	2.089	2.652	6.228
10	3.723	4.365	8.104	20	4.317	5.270	9.820	30	4.378	5.187	9.467
								31	4.378	5.350	9.635

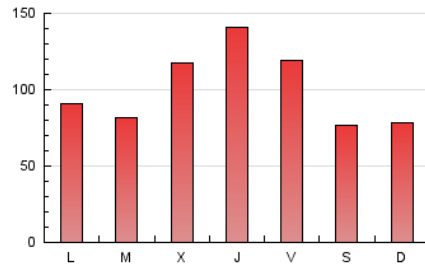
4. Gráficas (Nacional)

4.1 Por día de la semana (promedio)

N. únicos / Visitas (x 100)



Páginas (x 100)



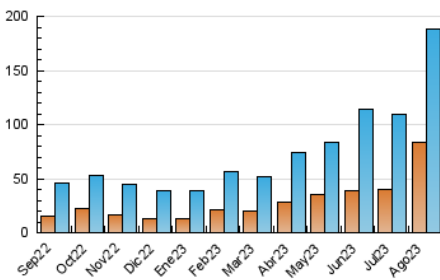
4.2 Por franja horaria (promedio)

Visitas_ (x 1000)

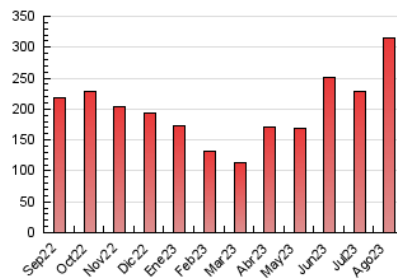
Páginas (x 1000)

4.3 Por meses

N. únicos / Visitas (x 1000)



Páginas (x 1000)



5. Observaciones

Este Medio Electrónico de Comunicación ha sido medido por la herramienta Google Analytics de Google (GA4)

6. Definiciones básicas (Para más información ver Normas Técnicas para el Control de los Medios Electrónicos de Comunicación)

Página Vista:

Conjunto de ficheros enviado a un usuario como resultado de una petición del mismo recibida por el servidor. Cuando la página está formada por varios marcos (frames), el conjunto de los mismos tendrá, a efectos de cómputo, la consideración de una página unitaria.

Visita:

Una secuencia ininterrumpida de páginas servidas a un usuario válido. Si dicho usuario no realiza peticiones de páginas en un periodo de tiempo (30 min) la siguiente petición constituirá el inicio de una nueva visita.

Navegador Único:

Total de combinaciones únicas de una dirección IP y un identificador adicional. Los medios pueden utilizar cookies o el Identificador de Alta de registro.

Duración Página Vista:

Tiempo acumulado en segundos de todas las páginas vistas (en visitas de dos o más páginas vistas), dividido por el número total de páginas vistas.

Duración Visita:

Tiempo en segundos de todas las visitas de dos o más páginas vistas, dividido por el número total de visitas de dos o más páginas vistas.

Tráfico nacional:

Audiencia/difusión correspondiente a España medida en base a los datos de las direcciones IP registradas por el sistema de medición.

7. Opinión

De OJDinteractiva, la división de INFORMACIÓN Y CONTROL DE PUBLICACIONES S.A.:

Hemos examinado la información facilitada por el editor del medio electrónico para el periodo que comprende la presente certificación.

Nuestro examen se ha realizado de acuerdo con las normas y procedimientos establecidos en las Normas Técnicas para el Control de los Medios Electrónicos de Comunicación.

En nuestra opinión, la presente acta presenta razonablemente la difusión/audiencia registrada por este medio electrónico.

ADVERTENCIA:

El trabajo de OJDinteractiva, la división de INFORMACIÓN Y CONTROL DE PUBLICACIONES S.A (INTROL) se limita a la realización de pruebas para la revisión de los datos de recuento suministrados por el editor con la finalidad de expresar una opinión sobre la razonabilidad de dichos datos de acuerdo con las Normas Técnicas para el control de los MEC.

Por tanto, INTROL no acepta responsabilidad alguna por las inexactitudes o errores que puedan existir en los datos de recuento. Tampoco acepta ninguna responsabilidad por la falsedad en los datos de recuento recibidos del editor, ni por otros datos de medición que no están incluidos en el análisis.

Septiembre - 2023

OJDinteractiva